



## Escola App - Kommunikation an der Schule

### Was ist Escola?

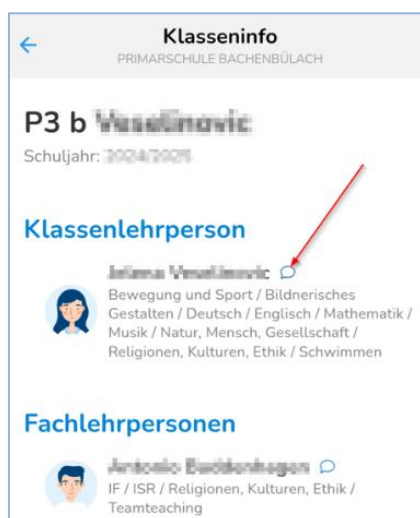
Escola ist eine wichtige, datenschutzkonforme **Kommunikationsplattform** und dient zum **Austausch unter Eltern, Lehrpersonen, Schulleitung, Hort und Schulverwaltung**. Über Escola erhalten Sie **Nachrichten zu Ihrem Kind**, Elternbriefe, Termine und Informationen der Schule. **Absenzen** wie krankheitsbedingte Ausfälle, Zahnarztbesuch, Jokertag, etc. werden in der App erfasst und so der Lehrperson mitgeteilt. Zudem haben Sie die Möglichkeit, Ihr Kind für den **Schul- und Ferienhort sowie Freizeit-Angebote** anzumelden.

### Login

Laden Sie auf Ihrem Gerät, iOS oder Android, die Escola App herunter (escola.ch/app). Zum Schuleintritt erhalten Sie von der Schulverwaltung die Logindaten automatisch zugestellt.

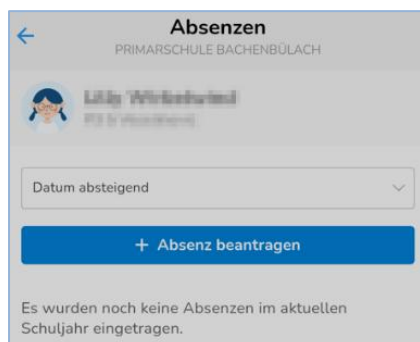
→ Voraussetzung dafür ist eine **gültige Mailadresse**. Melden Sie die korrekte E-Mailadresse der Erziehungsberechtigten an [schulverwaltung@psbb.ch](mailto:schulverwaltung@psbb.ch).

### Klasseninfos



In der Klasseninfo sehen Sie die Klassen- und Fachlehrpersonen Ihres Kindes und können direkt mit ihnen in Kontakt treten.

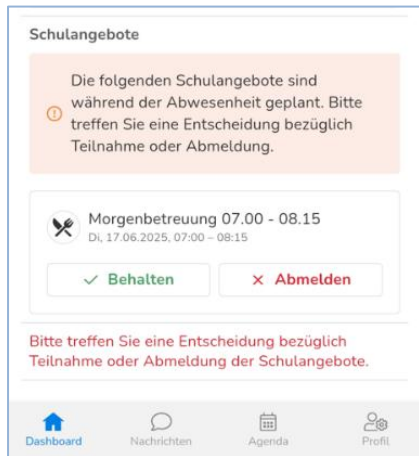
### Absenzen des Kindes erfassen



Teilen Sie Absenzen so früh wie möglich via Escola mit.

**Wichtig! Für jeden Tag** braucht es einen neuen Absenz-Eintrag. Die Absenz muss begründet sein und wird bei der Lehrperson beantragt.

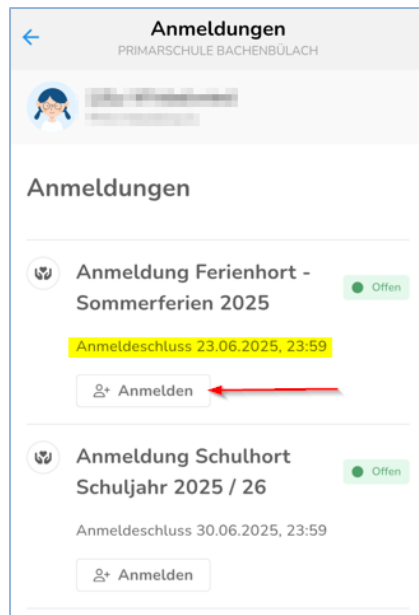
*Beispiel: Ist ihr Kind von Montag bis Mittwoch krank, tragen Sie die Absenz am Montag, Dienstag und Mittwoch ein.*



### **Separater Absenz-Eintrag für den Schulhort (Schulangebote)**

Besucht Ihr Kind den Schulhort und betrifft die Absenz diesen auch? Dann vergessen Sie nicht, am Ende des Absenz-Eintrags anzuwählen, ob der Hort besucht wird oder nicht.

### **Anmeldungen Schul- und Ferienhort**



Aktuelle Anmeldungen für den Schulhort und für außerschulische Angebote werden hier aufgeschaltet und können von Ihnen hier gebucht werden.

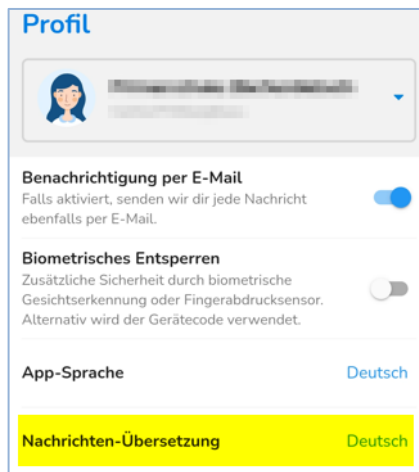
Klicken Sie dazu beim gewünschten Angebot auf „Anmelden“ und beantworten Sie die nachfolgenden Fragen.

### **Schulangebote (Schulhort)**

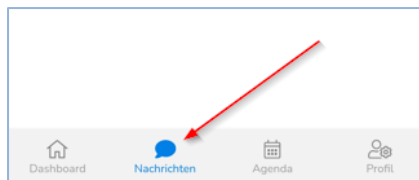


Hier sind alle außerschulischen Angebote ersichtlich, für welche Sie Ihr Kind angemeldet haben. Absenzen können mit dem Schieber einfach erfasst werden.

## Einstellungen Sprache

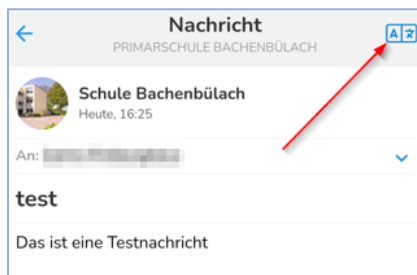


Im Profil können Sie angeben, in welche Sprache Sie Nachrichten übersetzen möchten.



### **Nachrichten**

Unter „Nachrichten“ haben Sie die Möglichkeit, mit Lehrpersonen, Schulleitung, Schulhort oder Schulverwaltung Kontakt aufzunehmen und sehen die Nachrichten, die Sie von der Schule erhalten.



Erhalten Sie eine Nachricht, die nicht in Ihrer **Wunschsprache** verfasst wurde, können Sie diese mit dem Übersetzer oben rechts übersetzen lassen. Sie können so auch Nachrichten in Ihrer Wunschsprache versenden.

→ Geben Sie die Sprache **vorgängig** im Profil ein.