



**Politische Gemeinde
8184 Bachenbülach**

Jahresrechnung 2024

Ablieferung an Gemeindevorstand	14. März 2025
Abnahmebeschluss Gemeindevorstand	18. März 2025
Ablieferung an Rechnungsprüfungskommission	21. März 2025
Abnahmebeschluss Rechnungsprüfungskommission	21. April 2025
Abnahmebeschluss Gemeindeversammlung	2. Juni 2025
Veröffentlichung	5. Juni 2025

Inhaltsverzeichnis

	Seite
Bericht, Anträge und Beschlüsse	
1	1
1	2-4
2	5-7
3	8-9
4	10
Jahresrechnung - Finanzbericht	
5	11
5	12-13
6	14
7	15
8	16-17
9	18-19
10	Anhang
Grundlagen und Grundsätze der Rechnungslegung	
	20
	20-21
	22
Finanzinformationen	
	23
	24
	25-31
	32-33
	34
	35
	36
	37
	38-39
	40
Kreditrechtliche Angaben	
	41
	42
Jahresrechnung - Details zum Finanzbericht	
11	43
11	44-53
12	54-100
13	101-102
14	103-109
15	-
16	110-119

Kontakt

Gemeindeverwaltung Bachenbülach
Schulhausstrasse 1
8184 Bachenbülach

Finanzvorstand: Daniel Mäder
Bereichsleiterin Finanzen mbA: Mariana Bucher
Telefon: 044 864 34 87
E-Mail: mariana.bucher@bachenbuelach.ch

Bericht, Anträge und Beschlüsse

Bericht des Gemeinderats

Erfolgsrechnung

Die Erfolgsrechnung schliesst mit einem Ertragsüberschuss von Fr. 116'738.90 ab. Budgetiert war ein Aufwandüberschuss von Fr. 558'100.

Der Gemeinderat ist über das wesentlich bessere Abschliessen der Jahresrechnung sehr erfreut. Die Mehrheit der Kontogruppen weist eine positive Abweichung zum Budget auf. Das gute Ergebnis ist vor allem auf folgende, von der Gemeinde nur bedingt beeinflussbare Gründe, zurückzuführen:

- Der Nettoertrag bei den allgemeinen Gemeindesteuern fiel insgesamt um Fr. 1'733'163.05 höher aus als budgetiert. Insbesondere die Einkommenssteuern früherer Jahre von natürlichen Personen weisen ein um Fr. 433'095.30 sowie die Gewinnsteuern juristischer Personen ein um Fr. 1'099'120.55 besseres Ergebnis aus. Auch die Vermögenssteuern natürlicher Personen des Rechnungsjahres stiegen um Fr. 143'721.90, ebenso wie die Gewinnsteuern juristischer Personen um Fr. 141'030.50 und die Erträge aus Quellensteuern um Fr. 86'721.14. Hingegen wurden bei den Einkommenssteuern natürlicher Personen des Rechnungsjahres Fr. 228'374.75 und bei den Kapitalsteuern juristischer Personen des Rechnungsjahres Fr. 56'229.55 tiefere Erträge generiert als budgetiert. Die Erträge aus Grundstückgewinnsteuern waren um Fr. 175'263.80 tiefer als erwartet.
- Auf die budgetierte Entnahme aus der finanzpolitischen Reserve in der Höhe von Fr. 1'557'300 wird aufgrund des Ertragsüberschusses verzichtet.
- Die Zürcher Kantonalbank erzielte ein starkes Ergebnis im Geschäftsjahr 2023, was sich gegenüber dem Budget in einem um Fr. 92'558.20 höheren Gewinnanteil (total Fr. 458'058.20) für Bachenbülach im Jahr 2024 widerspiegelte.
- Die Kontogruppe 2 „Bildung“ erzielte ein um Fr. 186'267.31 besseres Ergebnis im Vergleich zum Budget. Die Gründe sind vielfältig; aufgrund weniger krankheitsbedingter Ausfälle und der alleinigen Betreuung durch DaZ- und IF-Lehrpersonen (Deutsch als Zweitsprache / integrative Förderung) sowie der Schulassistenten mussten deutlich weniger Vikariate eingesetzt werden. Darüber hinaus wurden die Lehrmittellagerbestände konsequent abgebaut, die Ausgabenkontrolle konsequent geführt und die Informatik-Supportkosten konnten auf ein Minimum reduziert werden.
- Die gesetzliche wirtschaftliche Hilfe (Sozialhilfe) schloss um Fr. 362'589.34 besser ab als budgetiert. Die Kosten für Ergänzungsleistungen zur AHV und IV gingen ebenfalls zurück. Zudem konnten ausserordentlich viele Rückforderungen geltend gemacht werden.
- Die Nachrüstung des Geländers bzw. der Beleuchtung am Bruedersteig, Bereich Lachenstrasse bis Rindli, konnte infolge des Fachkräftemangels bei den Ingenieurbüros nicht erfolgen.

- Die Kontogruppe 4 „Gesundheit“ schloss um Fr. 202'792.23 schlechter ab als budgetiert. Zurückzuführen ist das vor allem auf den um Fr. 168'801.00 höheren Gemeindeanteil an den Kosten für die stationäre Pflege aufgrund vermehrter Inanspruchnahme von pflegerischen Leistungen. Bei der Pflegefinanzierung für ambulante Krankenpflege fielen um Fr. 30'956.32 höhere Kosten als budgetiert an.

Investitionsrechnung Verwaltungsvermögen

Die Investitionsrechnung im Verwaltungsvermögen schliesst mit Nettoinvestitionen von Fr. 8'692'447.86 ab. Budgetiert waren Nettoinvestitionen von Fr. 10'288'000. Die grosse Differenz ist folgenden tieferen Investitionen geschuldet:

- Die Tiefbauarbeiten an der Kasernen-/Oberglatterstrasse konnten aufgrund grösserer Probleme, beispielsweise dem sehr hohen Grundwasserstand, nicht im 2024 abgeschlossen werden. Die Abschluss- und Deckbelagsarbeiten erfolgen deshalb im Frühjahr 2025.
- Die Photovoltaik-Anlage auf dem Dach der Mehrzweckhalle konnte dank einer günstigeren Offerte mit Minderkosten von Fr. 139'514.15 im Vergleich zum Budget realisiert werden.
- Der Neubau des Schultrakts A fällt aufgrund der guten Angebote bei der Submission sowie der straffen Kostenkontrolle kostengünstiger aus als ursprünglich angenommen.
- Die Sanierungsarbeiten des Rad- und Gehwegs am Grabenweg konnten von der Eigentümerschaft der Parkallee noch nicht vergeben werden. Die Arbeiten erfolgen voraussichtlich im 2025.
- Der Neubau des Ringschlusses und der Ersatz der Wasserleitung am Erlenweg konnten kostengünstiger realisiert werden. Im Vergleich zur Budgetphase wurde das Projekt etwas redimensioniert. Zusätzlich wurden einzelne Teilabschnitte im Zusammenhang mit dem Wasserleitungsersatz im Grabenweg und der Verbindungsleitung zwischen dem Coop/Rietbach-Center mit diesen Bauprojekten optimiert. Die Honorarabrechnung vom Ingenieurbüro steht noch aus.

Investitionsrechnung Finanzvermögen

Im Finanzvermögen wurden keine Investitionen getätigt.

Bilanz

Die Bilanzsumme beträgt per 31. Dezember 2024 Fr. 73'395'228.37.

Der Ertragsüberschuss von Fr. 116'738.90 aus der Erfolgsrechnung wird dem Bilanzüberschuss zugewiesen, der sich per 31. Dezember 2024 auf Fr. 34'757'015.44 erhöht.

Interne Verzinsung

Die interne Verzinsung wurde gemäss Beschluss des Gemeinderates zu 0.80% auf dem Finanzvermögen, dem Verwaltungsvermögen, den Spezialfinanzierungen und der Sonderrechnung vorgenommen.

Differenzbegründungen

Die Details zur Jahresrechnung 2024 sind in den Differenzbegründungen dargestellt. Diese bilden einen integrierenden Anhang zur Jahresrechnung. Die vollständige Jahresrechnung kann von der Website der Gemeinde heruntergeladen werden und liegt bei der Einwohnerkontrolle auf.

Antrag des Gemeindevorstands


- 1 Der Gemeindevorstand hat die Jahresrechnung und die Sonderrechnung 2024 der Politischen Gemeinde Bachenbülach genehmigt.
- 2 Die Jahresrechnung 2024 der Politischen Gemeinde Bachenbülach weist folgende Eckdaten aus:

Erfolgsrechnung	Gesamtaufwand	Fr.	28'710'883.92
	Gesamtertrag	Fr.	28'827'622.82
	Ertragsüberschuss (+) / Aufwandüberschuss (-)	Fr.	116'738.90
Investitionsrechnung Verwaltungsvermögen	Ausgaben Verwaltungsvermögen	Fr.	9'362'945.27
	Einnahmen Verwaltungsvermögen	Fr.	670'497.41
	Nettoinvestitionen Verwaltungsvermögen Nettoinvestitionen (-) / Einnahmenüberschuss (+)	Fr.	-8'692'447.86
Investitionsrechnung Finanzvermögen	Ausgaben Finanzvermögen	Fr.	0.00
	Einnahmen Finanzvermögen	Fr.	0.00
	Nettoinvestitionen Finanzvermögen Ausgabenüberschuss (-) / Einnahmenüberschuss (+)	Fr.	0.00
Bilanz	Bilanzsumme	Fr.	73'395'228.37

Der Ertragsüberschuss der Erfolgsrechnung wird dem Bilanzüberschuss zugewiesen. Dadurch erhöht sich der Bilanzüberschuss auf Fr. 34'757'015.44.

- 3 Der Gemeindevorstand beantragt der Gemeindeversammlung, die Jahresrechnung und die Sonderrechnung 2024 der Politischen Gemeinde Bachenbülach zu genehmigen.

8184, Bachenbülach, 18. März 2025
Gemeindevorstand Bachenbülach


Gemeindepräsident
Michael Biber


Gemeindevorstand
Markus Biser

Antrag der Rechnungsprüfungskommission

- 1 Die Rechnungsprüfungskommission hat die Jahresrechnung und die Sonderrechnung 2024 der Politischen Gemeinde Bachenbülach in der vom Gemeindevorstand beschlossenen Fassung vom 18.03.2025 geprüft. Die Jahresrechnung weist folgende Eckdaten aus:


Erfolgsrechnung	Gesamtaufwand	Fr.	28'710'883.92
	Gesamtertrag	Fr.	28'827'622.82
	Ertragsüberschuss (+) / Aufwandüberschuss (-)	Fr.	116'738.90
Investitionsrechnung Verwaltungsvermögen	Ausgaben Verwaltungsvermögen	Fr.	9'362'945.27
	Einnahmen Verwaltungsvermögen	Fr.	670'497.41
	Nettoinvestitionen Verwaltungsvermögen Nettoinvestitionen (-) / Einnahmenüberschuss (+)	Fr.	-8'692'447.86
Investitionsrechnung Finanzvermögen	Ausgaben Finanzvermögen	Fr.	0.00
	Einnahmen Finanzvermögen	Fr.	0.00
	Nettoinvestitionen Finanzvermögen Ausgabenüberschuss (-) / Einnahmenüberschuss (+)	Fr.	0.00
Bilanz	Bilanzsumme	Fr.	73'395'228.37

Der Ertragsüberschuss der Erfolgsrechnung wird dem Bilanzüberschuss zugewiesen. Dadurch erhöht sich der Bilanzüberschuss auf Fr. 34'757'015.44.


- 2 Die Rechnungsprüfungskommission stellt fest, dass die Jahresrechnung der Politischen Gemeinde Bachenbülach finanzrechtlich zulässig und rechnerisch richtig ist. Die finanzpolitische Prüfung der Jahresrechnung gibt zu keinen Bemerkungen Anlass.
- 3 Die Rechnungsprüfungskommission hat den Kurzbericht der finanztechnischen Prüfung zur Kenntnis genommen.
- 4 Die Rechnungsprüfungskommission beantragt der Gemeindeversammlung, die Jahresrechnung und die Sonderrechnung 2024 der Politischen Gemeinde Bachenbülach entsprechend dem Antrag des Gemeindevorstands zu genehmigen.

8184 Bachenbülach, 21.04.2025

Rechnungsprüfungskommission Bachenbülach


Präsidentin

Daniela Marcarini


Aktuar
Jens Diele

Beschluss der Gemeindeversammlung

Die Gemeindeversammlung hat die Jahresrechnung und die Sonderrechnung 2024 der Politischen Gemeinde Bachenbülach am 2. Juni 2025 entsprechend dem Antrag des Gemeindevorstands genehmigt. Die Jahresrechnung weist folgende Eckdaten aus:

Erfolgsrechnung	Gesamtaufwand	Fr.	28'710'883.92
	Gesamtertrag	Fr.	28'827'622.82
	Ertragsüberschuss (+) / Aufwandüberschuss (-)	Fr.	116'738.90
Investitionsrechnung Verwaltungsvermögen	Ausgaben Verwaltungsvermögen	Fr.	9'362'945.27
	Einnahmen Verwaltungsvermögen	Fr.	670'497.41
	Nettoinvestitionen Verwaltungsvermögen Nettoinvestitionen (-) / Einnahmenüberschuss (+)	Fr.	-8'692'447.86
Investitionsrechnung Finanzvermögen	Ausgaben Finanzvermögen	Fr.	0.00
	Einnahmen Finanzvermögen	Fr.	0.00
	Nettoinvestitionen Finanzvermögen Ausgabenüberschuss (-) / Einnahmenüberschuss (+)	Fr.	0.00
Bilanz	Bilanzsumme	Fr.	73'395'228.37

Der Ertragsüberschuss der Erfolgsrechnung wird dem Bilanzüberschuss zugewiesen. Dadurch erhöht sich der Bilanzüberschuss auf Fr. 34'757'015.44.

8184 Bachenbülach, 2. Juni 2025

Namens der Gemeindeversammlung Bachenbülach



Gemeindepräsident
Michael Biber



Gemeindeschreiber
Markus Biser

Bericht der finanztechnischen Prüfstelle zur Jahresrechnungsprüfung 2024

der politischen Gemeinde Bachenbülach

Prüfungsurteil

Wir haben die Jahresrechnung der politischen Gemeinde Bachenbülach - bestehend aus der Bilanz zum 31. Dezember 2024, der Erfolgsrechnung, der Investitionsrechnung und der Geldflussrechnung für das dann endende Rechnungsjahr 2024 sowie dem Anhang, einschliesslich der Erläuterungen zur Rechnungslegung - geprüft.

Nach unserer Beurteilung entspricht die beigefügte Jahresrechnung 2024 den gesetzlichen Vorschriften (Gemeindegesezt [GG; LS 131.1] und Gemeindeverordnung [VGG; LS 131.11]).

Grundlage für das Prüfungsurteil

Wir haben unsere Abschlussprüfung in Übereinstimmung mit den gesetzlichen Vorschriften und den Schweizer Standards zur Abschlussprüfung (SA-CH), insbesondere dem Schweizer Prüfungshinweis 60 «Prüfung und Berichterstattung des Abschlussprüfers einer Gemeinderechnung» durchgeführt. Unsere Verantwortlichkeiten nach diesen Vorschriften sind im Abschnitt «Verantwortlichkeiten der Prüfstelle für die Prüfung der Jahresrechnung» unseres Berichts weitergehend beschrieben. Wir sind von der politischen Gemeinde Bachenbülach unabhängig in Übereinstimmung mit den kantonalen gesetzlichen Vorschriften und den Anforderungen des Berufsstands und wir haben unsere sonstigen beruflichen Verhaltenspflichten in Übereinstimmung mit diesen Anforderungen erfüllt.

Wir sind der Auffassung, dass die von uns erlangten Prüfungsnachweise ausreichend und geeignet sind, um als eine Grundlage für unser Prüfungsurteil zu dienen.

Verantwortlichkeiten der Vorsteherschaft für die Jahresrechnung

Die Vorsteherschaft ist verantwortlich für die Aufstellung einer Jahresrechnung in Übereinstimmung mit den gesetzlichen Vorschriften (Gemeindegesezt und Gemeindeverordnung) und für die internen Kontrollen, die die Vorsteherschaft als notwendig feststellt, um die Aufstellung einer Jahresrechnung zu ermöglichen, die frei von wesentlichen falschen Darstellungen aufgrund von dolosen Handlungen oder Irrtümern ist.

Verantwortlichkeiten der finanztechnischen Prüfstelle für die Prüfung der Jahresrechnung

Unsere Ziele sind, hinreichende Sicherheit darüber zu erlangen, ob die Jahresrechnung als Ganzes frei von wesentlichen falschen Darstellungen aufgrund von dolosen Handlungen oder Irrtümern ist, und einen Bericht abzugeben, der unser Prüfungsurteil beinhaltet. Hinreichende Sicherheit ist ein hohes Mass an Sicherheit, aber keine Garantie dafür, dass eine in Übereinstimmung mit den gesetzlichen Vorschriften und den Schweizer Standards zur Abschlussprüfung (SA-CH), insbesondere dem Schweizer Prüfungshinweis 60 durchgeführte Abschlussprüfung eine wesentliche falsche Darstellung, falls eine solche vorliegt, stets aufdeckt.

Falsche Darstellungen können aus dolosen Handlungen oder Irrtümern resultieren und werden als wesentlich gewürdigt, wenn von ihnen einzeln oder insgesamt vernünftigerweise erwartet werden könnte, dass sie die auf der Grundlage dieser Jahresrechnung getroffenen wirtschaftlichen Entscheidungen von Nutzenden beeinflussen.

Als Teil einer Abschlussprüfung in Übereinstimmung mit dem schweizerischen Gesetz und dem Prüfungshinweis 60 üben wir während der gesamten Abschlussprüfung pflichtgemässes Ermessen aus und bewahren eine kritische Grundhaltung. Darüber hinaus:

- identifizieren und beurteilen wir die Risiken wesentlicher falscher Darstellungen in der Jahresrechnung aufgrund von dolosen Handlungen oder Irrtümern, planen und führen Prüfungshandlungen als Reaktion auf diese Risiken durch und erlangen Prüfungsnachweise, die ausreichend und geeignet sind, um als Grundlage für unser Prüfungsurteil zu dienen. Das Risiko, dass aus dolosen Handlungen resultierende wesentliche falsche Darstellungen nicht aufgedeckt werden, ist höher als ein aus Irrtümern resultierendes, da dolose Handlungen kollusives Zusammenwirken, Fälschungen, beabsichtigte Unvollständigkeiten, irreführende Darstellungen oder das Ausserkraftsetzen interner Kontrollen beinhalten können.

- gewinnen wir ein Verständnis von den für die Prüfung relevanten internen Kontrollen, um Prüfungshandlungen zu planen, die unter den gegebenen Umständen angemessen sind, jedoch nicht mit dem Ziel, ein Prüfungsurteil zur Wirksamkeit des Internen Kontrollsystems abzugeben.

- beurteilen wir die Angemessenheit der angewandten Rechnungslegungsvorschriften sowie die Vertretbarkeit der dargestellten geschätzten Werte in der Rechnungslegung und damit zusammenhängenden Angaben.

Wir kommunizieren mit der Vorsteherschaft und mit der RPK unter anderem über den geplanten Umfang und die geplante zeitliche Einteilung der Abschlussprüfung sowie über bedeutsame Prüfungsfeststellungen einschliesslich etwaiger bedeutsamer Mängel im internen Kontrollsystem, die wir während unserer Abschlussprüfung identifizieren.

Empfehlung

Wir empfehlen, die vorliegende Jahresrechnung zu genehmigen.

Thalwil,
27.03.2025


Revipro AG



Sibylle Vonaesch

Leitende Revisorin

Dipl. Wirtschaftsprüferin



Verena Kamer van Toornburg

Revisorin

Dipl. Wirtschaftsprüferin

Kennzahlen per 31.12.2024:

Bilanzsumme:	CHF	73'395'228.37
Bilanzüberschuss:	CHF	34'757'015.44
Jahresergebnis:	CHF	116'738.90

Revipro AG
Zimmerbergstrasse 10 | 8800 Thalwil
www.revipro.ch

Vollständigkeitserklärung

Der Finanzvorsteher und die Bereichsleiterin Finanzen mbA bestätigen, dass

- die Jahresrechnung den geltenden gesetzlichen Vorschriften entspricht und frei von wesentlichen falschen Darstellungen ist;
- alle Geschäftsvorfälle in der vorliegenden Jahresrechnung (Bilanz, Erfolgsrechnung, Investitionsrechnungen, Geldflussrechnung und Anhang) erfasst sind;
- alle bilanzierungspflichtigen Vermögenswerte und Verpflichtungen in der Jahresrechnung berücksichtigt sind;
- allen bilanzierungspflichtigen Risiken und Wertebussen bei der Bewertung und Festsetzung der Wertberichtigungen und Rückstellungen genügend Rechnung getragen worden sind;
- alle Eventualverpflichtungen, Bürgschaften, Beteiligungsverhältnisse und weiteren wesentlichen Angaben im Anhang zur Jahresrechnung vollständig und richtig aufgeführt sind;
- alle zum Verständnis des Jahresergebnisses nötigen Informationen in den Kommentaren zur Jahresrechnung enthalten sind.

8184 Bachenbülach, 5. März 2025
Gemeindeverwaltung Bachenbülach



Finanzvorsteher
Daniel Mäder



Bereichsleiterin Finanzen mbA
Mariana Bucher

Jahresrechnung - Finanzbericht

Finanzierung

Finanzierung	Gesamthaushalt		Allgemeiner Haushalt		Eigenwirtschaftsbetriebe	
	Rechnung	Budget	Rechnung	Budget	Rechnung	Budget
+ Ertragsüberschuss	116'738.90	0	116'738.90	0	-	-
- Aufwandüberschuss	0.00	558'100	0.00	558'100	-	-
+ Betriebsgewinne Eigenwirtschaftsbetriebe (Einlagen in Spezialfinanzierung)	-	-	-	-	0.00	0
- Betriebsverluste Eigenwirtschaftsbetriebe (Entnahmen aus Spezialfinanzierung)	432'792.16	513'800.00	-	-	432'792.16	513'800
+ Aufwand für Abschreibungen und Wertberichtigungen	1'548'430.54	1'557'300	1'446'362.67	1'440'600	102'067.87	116'700
- Ertrag aus Aufwertungen	0.00	0	0.00	0	0.00	0
+ Einlagen in Fonds	582.90	600	582.90	600	0.00	0
- Entnahmen aus Fonds	5'404.38	5'000	5'404.38	5'000	0.00	0
+ Einlagen in das Eigenkapital	0.00	0	0.00	0	0.00	0
- Entnahmen aus dem Eigenkapital	0.00	1'557'300	0.00	1'557'300	0.00	0
Selbstfinanzierung	1'227'555.80	-1'076'300	1'558'280.09	-679'200	-330'724.29	-397'100
./. Nettoinvestitionen Verwaltungsvermögen	8'692'447.86	10'288'000	6'701'468.28	7'744'000	1'990'979.58	2'544'000
Finanzierungsüberschuss (+) / Finanzierungsfehlbetrag (-)	-7'464'892.06	-11'364'300	-5'143'188.19	-8'423'200	-2'321'703.87	-2'941'100
Selbstfinanzierungsgrad (in %)	14%	-10%	23%	-9%	-17%	-16%

Selbstfinanzierung: Summe der selbst erwirtschafteten Mittel. Die Selbstfinanzierung ist vergleichbar mit der Kenngrösse des Cashflows. Im Vergleich zum Cashflow erfolgt die Berechnung der Selbstfinanzierung nach einer vereinfachten Methode.

Selbstfinanzierungsgrad: Anteil der Nettoinvestitionen, welche aus eigenen Mitteln finanziert werden können. Mittelfristig sollte der Selbstfinanzierungsgrad im Durchschnitt gegen 100 % sein. Bei einem Wert von über 100 % können die Investitionen vollständig eigenfinanziert werden. Ein Selbstfinanzierungsgrad unter 100 % führt zu einer Neuverschuldung.

Richtwerte
 > 100 % ideal
 80 - 100 % gut bis vertretbar
 50 - 80 % problematisch
 0 - 50 % ungenügend

Finanzierung

Finanzierung - Eigenwirtschaftsbetriebe	Wasserwerk		Abwasserbeseitigung		Abfallwirtschaft	
	Rechnung	Budget	Rechnung	Budget	Rechnung	Budget
+ Betriebsgewinne Eigenwirtschaftsbetriebe (Einlagen in Spezialfinanzierung)	0.00	0	0.00	0	0.00	0
- Betriebsverluste Eigenwirtschaftsbetriebe (Entnahmen aus Spezialfinanzierung)	269'724.09	311'400	92'607.55	101'800	70'460.52	100'600
+ Aufwand für Abschreibungen und Wertberichtigungen	116'127.45	126'400	-29'571.12	-25'200	15'511.54	15'500
- Ertrag aus Aufwertungen	0.00	0	0.00	0	0.00	0
+ Einlagen in Fonds	0.00	0	0.00	0	0.00	0
- Entnahmen aus Fonds	0.00	0	0.00	0	0.00	0
+ Einlagen in das Eigenkapital	0.00	0	0.00	0	0.00	0
- Entnahmen aus dem Eigenkapital	0.00	0	0.00	0	0.00	0
Selbstfinanzierung	-153'596.64	-185'000	-122'178.67	-127'000	-54'948.98	-85'100
- Nettoinvestitionen Verwaltungsvermögen	1'537'717.08	1'949'000	453'262.50	595'000	0.00	0
Finanzierungsüberschuss (+) / Finanzierungsfehlbetrag (-)	-1'691'313.72	-2'134'000	-575'441.17	-722'000	-54'948.98	-85'100
Selbstfinanzierungsgrad (in %)	-10%	-9%	-27%	-21%	n.a.	n.a.

1) n.a.: Selbstfinanzierungsgrad kann nicht berechnet werden resp. eine Berechnung ist nicht sinnvoll, da keine Nettoinvestitionen

Erfolgsrechnung

Gestufter Erfolgsausweis	Rechnung 2024	Budget 2024	Rechnung 2023
30 Personalaufwand	5'759'132.81	5'768'200	5'540'734.33
31 Sach- und übriger Betriebsaufwand	4'386'219.92	4'418'900	3'743'864.89
33 Abschreibungen Verwaltungsvermögen	1'503'564.54	1'523'800	1'280'964.40
35 Einlagen in Spezialfinanzierungen und Fonds	582.90	600	452.05
36 Transferaufwand	16'106'801.42	15'713'900	15'042'187.79
37 Durchlaufende Beiträge	0.00	0	88'700.00
<i>Total betrieblicher Aufwand</i>	<i>27'756'301.59</i>	<i>27'425'400</i>	<i>25'696'903.46</i>
40 Fiskalertrag	14'497'360.23	12'860'600	15'209'497.61
41 Regalien und Konzessionen	7'102.20	5'000	8'421.85
42 Entgelte	2'158'938.28	1'948'500	1'934'105.10
43 Übrige Erträge	0.00	0	0.00
45 Entnahmen aus Spezialfinanzierungen und Fonds	438'196.54	518'800	448'987.97
46 Transferertrag	9'966'908.48	9'405'500	8'279'032.66
47 Durchlaufende Beiträge	0.00	0	88'700.00
<i>Total betrieblicher Ertrag</i>	<i>27'068'505.73</i>	<i>24'738'400</i>	<i>25'968'745.19</i>
Ergebnis aus betrieblicher Tätigkeit	-687'795.86	-2'687'000	271'841.73
34 Finanzaufwand	223'146.13	298'400	185'348.64
44 Finanzertrag	1'027'680.89	870'000	17'563'171.21
Ergebnis aus Finanzierung	804'534.76	571'600	17'377'822.57
Operatives Ergebnis	116'738.90	-2'115'400	17'649'664.30
38 Ausserordentlicher Aufwand	0.00	0	13'536'500.00
48 Ausserordentlicher Ertrag	0.00	1'557'300	0.00
Ausserordentliches Ergebnis	0.00	1'557'300	-13'536'500.00
Gesamtergebnis Erfolgsrechnung	Ertragsüberschuss (+) / Aufwandüberschuss (-)	116'738.90	4'113'164.30
39 Interne Verrechnungen: Aufwand	731'436.20	715'900	592'864.15
49 Interne Verrechnungen: Ertrag	731'436.20	715'900	592'864.15
Total Aufwand	28'710'883.92	28'439'700	40'011'616.25
Total Ertrag	28'827'622.82	27'881'600	44'124'780.55

Investitionsrechnung Verwaltungsvermögen

Investitionsrechnung VV, Sachgruppen		Rechnung 2024	Budget 2024	Rechnung 2023
50	Sachanlagen	9'169'735.98	10'496'000	877'622.46
51	Investitionsausgaben auf Rechnung Dritter	0.00	0	0.00
52	Immaterielle Anlagen	83'093.19	113'000	82'814.10
54	Darlehen	25'592.10	25'000	0.00
55	Beteiligungen und Grundkapitalien	59'524.00	60'000	59'524.00
56	Eigene Investitionsbeiträge	25'000.00	28'000	0.00
57	Durchlaufende Investitionsbeiträge	0.00	0	0.00
Total Investitionsausgaben		9'362'945.27	10'722'000	1'019'960.56
60	Übertragung von Sachanlagen in das Finanzvermögen	0.00	0	0.00
61	Rückerstattungen von Investitionsausgaben auf Rechnung Dritter	0.00	0	0.00
62	Übertragung von immateriellen Anlagen in das Finanzvermögen	0.00	0	0.00
63	Investitionsbeiträge für eigene Rechnung	656'817.41	400'000	521'648.17
64	Rückzahlung von Darlehen	13'680.00	34'000	26'700.00
65	Übertragung von Beteiligungen in der Finanzvermögen	0.00	0	0.00
66	Rückzahlung eigener Investitionsbeiträge	0.00	0	0.00
67	Durchlaufende Investitionsbeiträge	0.00	0	0.00
Total Investitionseinnahmen		670'497.41	434'000	548'348.17
Investitionen Verwaltungsvermögen				
Total Investitionsausgaben		9'362'945.27	10'722'000	1'019'960.56
Total Investitionseinnahmen		670'497.41	434'000	548'348.17
Nettoinvestitionen Verwaltungsvermögen				
Nettoinvestitionen (-) / Einnahmenüberschuss (+)		-8'692'447.86	-10'288'000	-471'612.39

Bilanz

Aktiven		01.01.2024	31.12.2024
100	Flüssige Mittel und kurzfristige Geldanlagen	5'466'501.55	5'713'668.10
101	Forderungen	3'689'242.12	4'499'911.97
102	Kurzfristige Finanzanlagen	0.00	0.00
104	Aktive Rechnungsabgrenzungen	0.00	0.00
106	Vorräte und angefangene Arbeiten	5'073.65	3'601.45
	Umlaufvermögen	9'160'817.32	10'217'181.52
107	Langfristige Finanzanlagen	50'000.00	50'000.00
108	Sach- und immaterielle Anlagen FV	38'353'633.00	38'353'633.00
	Anlagevermögen Finanzvermögen*	38'403'633.00	38'403'633.00
	Total Finanzvermögen	47'564'450.32	48'620'814.52
140	Sachanlagen VV	14'912'088.59	21'971'697.85
142	Immaterielle Anlagen	191'675.41	224'513.37
144	Darlehen	260'000.00	271'912.10
145	Beteiligungen, Grundkapitalien	1'755'591.00	1'803'491.00
146	Investitionsbeiträge	511'041.53	502'799.53
	Anlagevermögen Verwaltungsvermögen*	17'630'396.53	24'774'413.85
	Total Verwaltungsvermögen	17'630'396.53	24'774'413.85
	Total Aktiven	65'194'846.85	73'395'228.37
	* Total Anlagevermögen	56'034'029.53	63'178'046.85

Bilanz

Passiven		01.01.2024	31.12.2024
200	Laufende Verbindlichkeiten	8'429'271.99	8'904'607.71
201	Kurzfristige Finanzverbindlichkeiten	2'268.48	8'002'268.48
204	Passive Rechnungsabgrenzungen	348'347.00	439'441.20
205	Kurzfristige Rückstellungen	106'946.26	61'772.60
	Kurzfristiges Fremdkapital	8'886'833.73	17'408'089.99
206	Langfristige Finanzverbindlichkeiten	0.00	0.00
208	Langfristige Rückstellungen	0.00	0.00
209	Verbindlichkeiten gegenüber Fonds im Fremdkapital	206'089.83	201'268.35
	Langfristiges Fremdkapital	206'089.83	201'268.35
	Total Fremdkapital	9'092'923.56	17'609'358.34
290	Spezialfinanzierungen im Eigenkapital	4'789'712.65	4'356'920.49
291	Fonds im Eigenkapital	63'834.10	63'834.10
292	Rücklagen der Globalbudgetbereiche	0.00	0.00
293	Vorfinanzierungen	0.00	0.00
	Zweckgebundenes Eigenkapital	4'853'546.75	4'420'754.59
294	Finanzpolitische Reserve	16'608'100.00	16'608'100.00
296	Marktwertreserve auf Finanzinstrumenten	0.00	0.00
299	Bilanzüberschuss/-fehlbetrag	34'640'276.54	34'757'015.44
	Zweckfreies Eigenkapital	51'248'376.54	51'365'115.44
	Total Eigenkapital	56'101'923.29	55'785'870.03
	Total Passiven	65'194'846.85	73'395'228.37

Geldflussrechnung

Geldflussrechnung - indirekte Methode	Rechnung 2024	Rechnung 2023
Betriebliche Tätigkeit (operative Tätigkeit)		
Jahresergebnis Erfolgsrechnung: Ertragsüberschuss (+), Aufwandüberschuss (-)	116'738.90	4'113'164.30
+ Abschreibungen Verwaltungsvermögen	1'536'806.54	1'311'706.40
+/- Abnahme / Zunahme Forderungen	-849'901.75	-907'522.38
+/- Abnahme / Zunahme Aktive Rechnungsabgrenzungen	0.00	101'774.90
+/- Abnahme / Zunahme Vorräte und angefangene Arbeiten	1'472.20	-1'827.00
+/- Wertberichtigungen / Wertaufholungen Darlehen u. Beteiligungen VV	11'624.00	3'024.00
+/- Wertberichtigungen / Marktwertanpassungen auf Finanzanlagen (nicht realisiert)	0.00	0.00
+/- Verluste / Gewinne auf Finanzanlagen (realisiert)	0.00	-7'200.00
+/- Wertberichtigungen / Wertaufholungen Sach- und immaterielle Anlagen FV (nicht realisiert)	0.00	-16'696'823.00
+/- Verluste / Gewinne auf Sach- und immaterielle Anlagen FV (realisiert)	0.00	0.00
- Nicht liquiditätswirksame Erwerbs- und Verkaufsnebenkosten FV	0.00	0.00
+/- Zunahme / Abnahme Laufende Verbindlichkeiten	483'883.11	1'093'313.76
+/- Zunahme / Abnahme Passive Rechnungsabgrenzungen	98'756.50	68'942.75
+/- Bildung / Auflösung Rückstellungen der Erfolgsrechnung	-45'173.66	18'084.26
+/- Einlagen / Entnahmen Fonds/Spezialfinanzierungen FK u. EK	-437'613.64	-448'535.92
+/- Einlagen / Entnahmen Eigenkapital	0.00	13'536'500.00
- Übertragungen in die Investitionsrechnung (Aktivierte Eigenleistungen)	0.00	0.00
Geldfluss aus betrieblicher Tätigkeit (Cashflow)	916'592.20	2'184'602.07
Investitionstätigkeit ins Verwaltungsvermögen		
- Investitionsausgaben Verwaltungsvermögen	-9'362'945.27	-1'019'960.56
+ Investitionseinnahmen Verwaltungsvermögen	670'497.41	548'348.17
= Saldo der Investitionsrechnung (Nettoinvestitionen)	-8'692'447.86	-471'612.39
- Übertragungen Verwaltungs- ins Finanzvermögen	0.00	0.00
+ Übertragungen Finanz- ins Verwaltungsvermögen	0.00	0.00
+/- Abnahme / Zunahme Aktive Rechnungsabgrenzungen IR	0.00	0.00
+/- Zunahme / Abnahme Passive Rechnungsabgrenzungen IR	-7'662.30	7'662.30
+/- Bildung / Auflösung Rückstellungen der Investitionsrechnung	0.00	0.00
- Entnahmen aus Fonds	0.00	0.00
+ Übertragungen in die Investitionsrechnung (Aktivierte Eigenleistungen)	0.00	0.00
Geldfluss aus Investitionstätigkeit ins Verwaltungsvermögen	-8'700'110.16	-463'950.09

Anlagentätigkeit ins Finanzvermögen			
+/-	Abnahme / Zunahme Finanzanlagen FV und derivative Finanzinstrumente	0.00	84'000.00
+/-	Marktwertanpassungen / Wertberichtigungen auf Finanzanlagen (nicht realisiert)	0.00	0.00
+/-	Gewinne / Verluste auf Finanzanlagen (realisiert)	0.00	7'200.00
+/-	Abnahme / Zunahme Sachanlagen FV	0.00	-16'696'823.00
+/-	Wertaufholungen / Wertberichtigungen Sachanlagen FV (nicht realisiert)	0.00	16'696'823.00
+/-	Gewinne / Verluste auf Sachanlagen FV (realisiert)	0.00	0.00
+	Nicht liquiditätswirksame Erwerbs- und Verkaufsnebenkosten FV	0.00	0.00
+	Übertragungen Verwaltungs- ins Finanzvermögen	0.00	0.00
-	Übertragungen Finanz- ins Verwaltungsvermögen	0.00	0.00
Geldfluss aus Anlagentätigkeit ins Finanzvermögen		0.00	91'200.00
Geldfluss aus Investitions- und Anlagentätigkeit		-8'700'110.16	-372'750.09
Finanzierungstätigkeit			
+/-	Zunahme / Abnahme Kurzfristige Finanzverbindlichkeiten	8'000'000.00	-4'000'000.00
+/-	Zunahme / Abnahme Langfristige Finanzverbindlichkeiten	0.00	0.00
+/-	Abnahme / Zunahme Kontokorrente mit Dritten (Kontokorrentguthaben)	39'231.90	214'106.66
+/-	Zunahme / Abnahme Kontokorrente mit Dritten (Kontokorrentschulden)	-8'547.39	-4'508.53
Geldfluss aus Finanzierungstätigkeit		8'030'684.51	-3'790'401.87
Veränderung Flüssige Mittel und kurzfristige Geldanlagen		247'166.55	-1'978'549.89
Stand Flüssige Mittel per 1.1.		5'466'501.55	7'445'051.44
Stand Flüssige Mittel per 31.12.		5'713'668.10	5'466'501.55
Zunahme (+) / Abnahme (-) Flüssige Mittel und kurzfristige Geldanlagen		247'166.55	-1'978'549.89

Anhang

Grundlagen und Grundsätze der Rechnungslegung

Angewandtes Regelwerk

Rechtliche Grundlagen

Die vorliegende Jahresrechnung beruht auf dem Gemeindegesetz vom 20. April 2015 (GG; LS 131.1), der Gemeindeverordnung vom 29. Juni 2016 (VGG, LS 131.11) und dem Handbuch über den Finanzhaushalt der Zürcher Gemeinden.

Regelwerk

Die Rechnungslegung orientiert sich an den Standards des Harmonisierten Rechnungslegungsmodell 2 für die Kantone und Gemeinden (HRM2).

Rechnungslegungs-, Bilanzierungs- und Bewertungsgrundsätze

Rechnungslegungsgrundsätze

Die Rechnungslegung soll die Vermögens-, Finanz- und Ertragslage den tatsächlichen Verhältnissen entsprechend darstellen („True and Fair View“-Prinzip) und richtet sich nach den Grundsätzen der Verständlichkeit, der Wesentlichkeit, der Zuverlässigkeit, der Vergleichbarkeit, der Fortführung, der Stetigkeit, der Periodenabgrenzung und der Bruttodarstellung. In Abweichung vom Prinzip der Bruttodarstellung sind Aufwandminderungsbuchungen beim Personalaufwand zulässig. Der **Ressourcenausgleich** ist von der Periodenabgrenzung ausgenommen. Er **wird gemäss § 119 Abs. 2 GG nicht zeitlich abgegrenzt**.

Die Buchführung richtet sich nach den Grundsätzen der Vollständigkeit, der Richtigkeit, der Rechtzeitigkeit und der Nachprüfbarkeit.

Bilanzierungsgrundsätze

Vermögenswerte werden bilanziert, wenn sie einen künftigen wirtschaftlichen Nutzen hervorbringen oder ihre Nutzung zur Erfüllung öffentlicher Aufgaben vorgesehen ist und ihr Wert verlässlich ermittelt werden kann. Verpflichtungen werden bilanziert, wenn deren Ursprung in einem Ereignis der Vergangenheit liegt, ihre Erfüllung sicher oder wahrscheinlich zu einem Mittelabfluss führen wird und ihr Wert verlässlich ermittelt werden kann.

Die Vermögenswerte werden in Finanz- und Verwaltungsvermögen gegliedert. Das Finanzvermögen besteht aus jenen Vermögenswerten, die ohne Beeinträchtigung der öffentlichen Aufgabenerfüllung veräussert werden können. Das Verwaltungsvermögen umfasst jene Vermögenswerte, die unmittelbar der öffentlichen Aufgabenerfüllung dienen. Verpflichtungen gegenüber Sonderrechnungen werden dem Fremdkapital zugerechnet.

Anhang

Vermögenswerte des Verwaltungsvermögens mit mehrjähriger Nutzungsdauer werden aktiviert, sofern ihr Anschaffungswert über der **Aktivierungsgrenze von Fr. 50'000.00** liegt (GR-Beschluss Nr. 65 vom 13.06.2023). Für Grundstücke, Investitionsbeiträge, Darlehen und Beteiligungen kommt keine Aktivierungsgrenze zur Anwendung. Positionen des Finanzvermögens werden ungeachtet der Aktivierungsgrenze bilanziert. Bei den Verpflichtungen kommt die **Wesentlichkeitsgrenze von Fr. 50'000.00** nur bei den Rückstellungen zur Anwendung. Alle übrigen Positionen der Verbindlichkeiten im Fremdkapital werden unabhängig der Wesentlichkeitsgrenze bilanziert.

Beim Übergang zum HRM2 wurde eine **Neubewertung des Verwaltungsvermögens** gemäss § 179 Abs. 1 lit. c. GG vorgenommen.

Die Steuererträge werden nach dem Soll-Prinzip abgegrenzt. Das heisst, dass Ende Jahr alle Steuerguthaben für das betreffende Jahr verbucht sind, für die Rechnungen ausgestellt wurden. Das Soll-Prinzip entspricht nicht vollumfänglich dem Ansatz der periodengerechten Verbuchung, da keine Schätzungen zur Differenz der definitiv geschuldeten Steuern getätigt werden.

Bewertungsgrundsätze

Positionen des Finanzvermögens werden zum Verkehrswert bilanziert. Das Grundeigentum im Finanzvermögen wird in einer Legislaturperiode mindestens einmal neu bewertet. **Die letzte Bewertung des Grundeigentums im Finanzvermögen fand per 01.01.2023 statt.**

Positionen des Verwaltungsvermögens werden zum Anschaffungswert abzüglich der Abschreibungen bilanziert. Erhaltene Investitionsbeiträge werden mit den Investitionsausgaben verrechnet (Aktivierung der Nettoinvestitionen). Die Positionen des VV, die durch Nutzung einem Wertverzehr unterliegen, werden planmässig nach Anlagekategorie über die festgelegte Nutzungsdauer abgeschrieben. Das Verwaltungsvermögen wird jährlich auf dauernde Wertminderungen geprüft. Ist eine dauernde Wertminderung absehbar, wird der bilanzierte Wert berichtigt.

Positionen des Fremdkapitals und des Eigenkapitals werden grundsätzlich zu Nominalwerten bilanziert.

Bereichsspezifische Regelungen (Anlagekategorien und Nutzungsdauern)

Bei folgenden Aufgabenbereichen werden Branchenregelungen angewendet:

- keine

Interne Zinsen

Der Zinssatz für die internen Verzinsungen gemäss § 36 VGG beträgt gemäss GR-Beschluss Nr. 73 vom 4. Juli 2023 0.80 %. Verzinst wird der Wert Anfang Jahr.

Verzinst werden

- a) die Verpflichtungen der Gemeinde gegenüber Sonderrechnungen,
- b) die Guthaben und Verpflichtungen der Gemeinde gegenüber Spezial- und Vorfinanzierungen der Eigenwirtschaftsbetriebe,
- c) die Liegenschaften des Finanzvermögens,
- d) das Verwaltungsvermögen der Eigenwirtschaftsbetriebe.

Anhang

Organisationseinheiten

In der Gemeinderechnung integriert

Die Rechnung wird über den gesamten Haushalt der Gemeinde grundsätzlich als Einheit geführt. Sie besteht aus der Hauptrechnung einschliesslich Spezialfinanzierungen und den Sonderrechnungen. Die Jahresrechnung beinhaltet die Gemeindelegislative, die Gemeindeexekutive, die gesamte Gemeindeverwaltung, die Eigenwirtschaftsbetriebe sowie die Rechtspflege auf kommunaler Ebene (Friedensrichter).

Folgende Organisationen verfügen über eine autonome Verwaltungsorganisation:

- Steinauer Immobilien AG, Kasernenstrasse 1, 8180 Bülach (Verwaltung STWEG Schulhausstrasse 4/6/8, 8184 Bachenbülach)

Die Teilrechnungen dieser Organisation werden am Ende des Rechnungsjahres in die allgemeine Gemeinderechnung integriert.

Nicht in der Gemeinderechnung konsolidiert

Die Beteiligungen im Verwaltungsvermögen umfassen Organisationen des öffentlichen Rechts (selbständige öffentlich-rechtliche Anstalt oder Zweckverband) oder des Privatrechts (beispielsweise AG, Stiftung, Verein), welche öffentliche Aufgaben erfüllen. Die Gemeinde ist als Mitglied oder Eigentümerin an diesen Organisationen beteiligt. Diese Organisationen werden nicht in die Gemeinderechnung konsolidiert, sondern werden im Beteiligungsspiegel ausgewiesen.

Der Beteiligungsspiegel enthält weiterführende Informationen.

Anhang

Finanzinformationen

Ausgewählte Positionen des Finanzvermögens

Konto	Bezeichnung	Bemerkungen	Buchwert 01.01.2024	Veränderung im Rechnungsjahr	Buchwert 31.12.2024
1070	Aktien und Anteilsscheine		50'000.00	0.00	50'000.00
	Anteilscheine yellow tennis club	100 Anteilscheine à Fr. 500.00, Kauf 2016	50'000.00	0.00	50'000.00

Anhang

Anlagenpiegel - Finanzvermögen

Sach- und immaterielle Anlagen FV		Buchwert 01.01.2024	Zugänge (+)	Abgänge (-)	Verkehrswert- anpassung (+/-)	Umgliederungen (+/-)	Buchwert 31.12.2024
1080.0	Grundstücke	27'415'533.00	0.00	0.00	0.00	0.00	27'415'533.00
1080.1	Grundstücke mit Baurechten	0.00	0.00	0.00	0.00	0.00	0.00
1084.0	Gebäude	10'938'100.00	0.00	0.00	0.00	0.00	10'938'100.00
1084.1	Grundeigentumsanteile	0.00	0.00	0.00	0.00	0.00	0.00
1086.0	Mobilien	0.00	0.00	0.00	0.00	0.00	0.00
1087.0	Anlagen im Bau	0.00	0.00	0.00	0.00	0.00	0.00
1089.0	Übrige Sach- und immaterielle Anlagen	0.00	0.00	0.00	0.00	0.00	0.00
Total Sachanlagen		38'353'633.00	0.00	0.00	0.00	0.00	38'353'633.00

Anhang**Anlagenspiegel - Verwaltungsvermögen**

Gesamthaushalt	Anschaffungswerte				Kumulierte Abschreibungen						Buchwert 31.12.2024
	Stand 01.01.2024	Zugänge (+) Abgänge (-)	Umgliederungen (+/-)	Stand 31.12.2024	Stand 01.01.2024	Planm. Abschreib.	Ausserplanm. Abschr. / WB	Abgänge (+)	Umgliederungen (+/-)	Stand 31.12.2024	
Sachanlagen VV											
1400 Grundstücke	70'000.00	0.00	0.00	70'000.00	0.00	0.00	0.00	0.00	0.00	0.00	70'000.00
1401 Strassen und Verkehrswege	8'527'741.98	649'735.45	0.00	9'177'477.43	-3'605'145.74	-342'163.53	0.00	0.00	0.00	-3'947'309.27	5'230'168.16
1402 Wasserbau	1'648'047.50	0.00	0.00	1'648'047.50	-1'065'849.42	-32'859.74	0.00	0.00	0.00	-1'098'709.16	549'338.34
1403 Übrige Tiefbauten	-7'284'256.19	1'905'297.39	52'641.05	-5'326'317.75	7'082'051.15	-81'110.34	0.00	0.00	0.00	7'000'940.81	1'674'623.06
1404 Hochbauten	23'049'955.40	5'619'506.93	25'415.95	28'694'878.28	-14'230'684.90	-850'861.24	0.00	0.00	0.00	-15'081'546.14	13'613'332.14
1405 Waldungen	15'000.00	0.00	0.00	15'000.00	-9'375.00	-375.00	0.00	0.00	0.00	-9'750.00	5'250.00
1406 Mobilien VV	2'961'675.39	293'806.95	0.00	3'255'482.34	-2'629'331.66	-113'341.67	0.00	0.00	0.00	-2'742'673.33	512'809.01
1407 Anlagen im Bau VV	371'801.38	17'203.41	-78'057.00	310'947.79	0.00	0.00	0.00	0.00	0.00	0.00	310'947.79
1409 Übrige Sachanlagen	52'293.50	0.00	0.00	52'293.50	-41'834.80	-5'229.35	0.00	0.00	0.00	-47'064.15	5'229.35
Total Sachanlagen	29'412'258.96	8'485'550.13	0.00	37'897'809.09	-14'500'170.37	-1'425'940.87	0.00	0.00	0.00	-15'926'111.24	21'971'697.85
Immaterielle Anlagen											
1420 Software	89'418.02	0.00	0.00	89'418.02	-54'805.42	-8'653.15	0.00	0.00	0.00	-63'458.57	25'959.45
1421 Lizenzen, Nutzungsrechte, Markenrechte	44'268.10	0.00	0.00	44'268.10	-44'268.10	0.00	0.00	0.00	0.00	-44'268.10	0.00
1427 Immaterielle Anlagen in Realisierung	22'411.85	34'686.95	0.00	57'098.80	0.00	0.00	0.00	0.00	0.00	0.00	57'098.80
1429 Übrige immaterielle Anlagen	1'008'897.56	48'406.24	0.00	1'057'303.80	-874'246.60	-41'602.08	0.00	0.00	0.00	-915'848.68	141'455.12
Total Immaterielle Anlagen	1'164'995.53	83'093.19	0.00	1'248'088.72	-973'320.12	-50'255.23	0.00	0.00	0.00	-1'023'575.35	224'513.37

Anhang

Anlagenspiegel - Verwaltungsvermögen

Gesamthaushalt	Stand 01.01.2024	Anschaffungswerte			Stand 31.12.2024	Stand 01.01.2024	Kumulierte Abschreibungen				Stand 31.12.2024	Buchwert 31.12.2024
		Zugänge (+) Abgänge (-)	Umglieder- ungen (+/-)	Planm. Abschreib.			Ausserplanm. Abschr. / WB	Abgänge (+)	Umglieder- ungen (+/-)			
Darlehen												
1442	Gemeinden, Zweckverbände	0.00	25'592.10	0.00	25'592.10	0.00	0.00	0.00	0.00	0.00	0.00	25'592.10
1444	Öffentliche Unternehmungen	180'000.00	-8'680.00	0.00	171'320.00	0.00	0.00	0.00	0.00	0.00	0.00	171'320.00
1445	Private Unternehmungen	80'000.00	-5'000.00	0.00	75'000.00	0.00	0.00	0.00	0.00	0.00	0.00	75'000.00
Total Darlehen		260'000.00	11'912.10	0.00	271'912.10	0.00	0.00	0.00	0.00	0.00	0.00	271'912.10
Beteiligungen, Grundkapitalien												
1452	Gemeinden, Zweckverbände	283'091.00	0.00	0.00	283'091.00	0.00	0.00	0.00	0.00	0.00	0.00	283'091.00
1454	Öffentliche Unternehmungen	1'660'897.00	59'524.00	0.00	1'720'421.00	-188'397.00	0.00	-11'624.00	0.00	0.00	-200'021.00	1'520'400.00
Total Beteiligungen		1'943'988.00	59'524.00	0.00	2'003'512.00	-188'397.00	0.00	-11'624.00	0.00	0.00	-200'021.00	1'803'491.00
Investitionsbeiträge												
1462	Gemeinden, Zweckverbände	7'149'458.45	25'000.00	0.00	7'174'458.45	-6'638'416.92	-33'242.00	0.00	0.00	0.00	-6'671'658.92	502'799.53
1465	Private Unternehmungen	1'657'870.00	0.00	0.00	1'657'870.00	-1'657'870.00	0.00	0.00	0.00	0.00	-1'657'870.00	0.00
Total Investitionsbeiträge		8'807'328.45	25'000.00	0.00	8'832'328.45	-8'296'286.92	-33'242.00	0.00	0.00	0.00	-8'329'528.92	502'799.53
Total Verwaltungsvermögen		41'588'570.94	8'665'079.42	0.00	50'253'650.36	-23'958'174.41	-1'509'438.10	-11'624.00	0.00	0.00	-25'479'236.51	24'774'413.85

* Die Totale der Nettoinvestitionen VV und der Abschreibungen/Wertberichtigungen stimmen um Fr. 27'368.44 aufgrund einer ausserplanmässigen Abschreibung (ER Konto 2170.3301.70) nicht mit dem Ausweis Finanzierung (Seite 12) überein.

Anhang

Anlagenspiegel - Verwaltungsvermögen

Allgemeiner Haushalt	Anschaffungswerte				Kumulierte Abschreibungen						Buchwert 31.12.2024	
	Stand 01.01.2024	Zugänge (+) Abgänge (-)	Umgliederungen (+/-)	Stand 31.12.2024	Stand 01.01.2024	Planm. Abschreib.	Ausserplanm. Abschr. / WB	Abgänge (+)	Umgliederungen (+/-)	Stand 31.12.2024		
Sachanlagen VV												
1400.0	Grundstücke	70'000.00	0.00	0.00	70'000.00	0.00	0.00	0.00	0.00	0.00	0.00	70'000.00
1401.0	Strassen und Verkehrswege	8'527'741.98	649'735.45	0.00	9'177'477.43	-3'605'145.74	-342'163.53	0.00	0.00	0.00	-3'947'309.27	5'230'168.16
1402.0	Wasserbau	1'648'047.50	0.00	0.00	1'648'047.50	-1'065'849.42	-32'859.74	0.00	0.00	0.00	-1'098'709.16	549'338.34
1403.0	Übrige Tiefbauten	1'112'387.45	0.00	52'641.05	1'165'028.50	-422'889.31	-40'578.79	0.00	0.00	0.00	-463'468.10	701'560.40
1404.0	Hochbauten	22'417'721.07	5'619'506.93	25'415.95	28'062'643.95	-13'986'239.31	-835'349.70	0.00	0.00	0.00	-14'821'589.01	13'241'054.94
1405.0	Waldungen	15'000.00	0.00	0.00	15'000.00	-9'375.00	-375.00	0.00	0.00	0.00	-9'750.00	5'250.00
1406.0	Mobilien VV	2'423'370.15	293'806.95	0.00	2'717'177.10	-2'101'217.81	-106'276.46	0.00	0.00	0.00	-2'207'494.27	509'682.83
1407.0	Anlagen im Bau VV	347'864.64	-20'072.54	-78'057.00	249'735.10	0.00	0.00	0.00	0.00	0.00	0.00	249'735.10
1409.0	Übrige Sachanlagen	52'293.50	0.00	0.00	52'293.50	-41'834.80	-5'229.35	0.00	0.00	0.00	-47'064.15	5'229.35
Total Sachanlagen		36'614'426.29	6'542'976.79	0.00	43'157'403.08	-21'232'551.39	-1'362'832.57	0.00	0.00	0.00	-22'595'383.96	20'562'019.12
Immaterielle Anlagen												
1420.0	Software	43'265.75	0.00	0.00	43'265.75	-8'653.15	-8'653.15	0.00	0.00	0.00	-17'306.30	25'959.45
1421.0	Lizenzen, Nutzungsrechte, Markenrechte	44'268.10	0.00	0.00	44'268.10	-44'268.10	0.00	0.00	0.00	0.00	-44'268.10	0.00
1427.0	Immaterielle Anlagen in Realisierung	22'411.85	34'686.95	0.00	57'098.80	0.00	0.00	0.00	0.00	0.00	0.00	57'098.80
1429.0	Übrige immaterielle Anlagen	886'237.90	0.00	0.00	886'237.90	-796'382.23	-29'951.89	0.00	0.00	0.00	-826'334.12	59'903.78
Total Immaterielle Anlagen		996'183.60	34'686.95	0.00	1'030'870.55	-849'303.48	-38'605.04	0.00	0.00	0.00	-887'908.52	142'962.03

Anhang

Anlagenspiegel - Verwaltungsvermögen

Allgemeiner Haushalt	Anschaffungswerte				Kumulierte Abschreibungen						Buchwert 31.12.2024	
	Stand 01.01.2024	Zugänge (+) Abgänge (-)	Umglie- derungen (+/-)	Stand 31.12.2024	Stand 01.01.2024	Planm. Abschreib.	Ausserplanm. Abschr. / WB	Abgänge (+)	Umglie- derungen (+/-)	Stand 31.12.2024		
Darlehen												
1442.0	Gemeinden, Zweckverbände	0.00	25'592.10	0.00	25'592.10	0.00	0.00	0.00	0.00	0.00	0.00	25'592.10
1444.0	Öffentliche Unternehmungen	180'000.00	-8'680.00	0.00	171'320.00	0.00	0.00	0.00	0.00	0.00	0.00	171'320.00
1445.0	Private Unternehmungen	80'000.00	-5'000.00	0.00	75'000.00	0.00	0.00	0.00	0.00	0.00	0.00	75'000.00
Total Darlehen		260'000.00	11'912.10	0.00	271'912.10	0.00	0.00	0.00	0.00	0.00	0.00	271'912.10
Beteiligungen, Grundkapitalien												
1452.0	Gemeinden, Zweckverbände	283'091.00	0.00	0.00	283'091.00	0.00	0.00	0.00	0.00	0.00	0.00	283'091.00
1454.0	Öffentliche Unternehmungen	1'660'897.00	59'524.00	0.00	1'720'421.00	-188'397.00	0.00	-11'624.00	0.00	0.00	-200'021.00	1'520'400.00
Total Beteiligungen		1'943'988.00	59'524.00	0.00	2'003'512.00	-188'397.00	0.00	-11'624.00	0.00	0.00	-200'021.00	1'803'491.00
Investitionsbeiträge												
1462.0	Gemeinden, Zweckverbände	430'433.55	25'000.00	0.00	455'433.55	-389'000.07	-5'932.62	0.00	0.00	0.00	-394'932.69	60'500.86
1465.0	Private Unternehmungen	1'657'870.00	0.00	0.00	1'657'870.00	-1'657'870.00	0.00	0.00	0.00	0.00	-1'657'870.00	0.00
Total Investitionsbeiträge		2'088'303.55	25'000.00	0.00	2'113'303.55	-2'046'870.07	-5'932.62	0.00	0.00	0.00	-2'052'802.69	60'500.86
Total Verwaltungsvermögen		41'902'901.44	6'674'099.84	0.00	48'577'001.28	-24'317'121.94	-1'407'370.23	-11'624.00	0.00	0.00	-25'736'116.17	22'840'885.11

* Die Totale der Nettoinvestitionen VV und der Abschreibungen/Wertberichtigungen stimmen um Fr. 27'368.44 aufgrund einer ausserplanmässigen Abschreibung (ER Konto 2170.3301.70) nicht mit dem Ausweis Finanzierung (Seite 12) überein.

Anhang

Anlagenspiegel - Verwaltungsvermögen

Eigenwirtschaftsbetrieb Wasserversorgung	Anschaffungswerte				Kumulierte Abschreibungen						Buchwert 31.12.2024	
	Stand 01.01.2024	Zugänge (+) Abgänge (-)	Umglieder- ungen (+/-)	Stand 31.12.2024	Stand 01.01.2024	Planm. Abschreib.	Ausserplanm. Abschr. / WB	Abgänge (+)	Umglieder- ungen (+/-)	Stand 31.12.2024		
Sachanlagen VV												
1403.1	Übrige Tiefbauten	-1'565'132.21	1'500'741.13	0.00	-64'391.08	2'944'810.64	-102'623.81	0.00	0.00	0.00	2'842'186.83	2'777'795.75
1406.1	Möbilien VV	538'305.24	0.00	0.00	538'305.24	-528'113.85	-7'065.21	0.00	0.00	0.00	-535'179.06	3'126.18
1407.1	Anlagen im Bau VV	23'578.34	36'975.95	0.00	60'554.29	0.00	0.00	0.00	0.00	0.00	0.00	60'554.29
Total Sachanlagen		-1'003'248.63	1'537'717.08	0.00	534'468.45	2'416'696.79	-109'689.02	0.00	0.00	0.00	2'307'007.77	2'841'476.22
Immaterielle Anlagen												
1420.1	Software	46'152.27	0.00	0.00	46'152.27	-46'152.27	0.00	0.00	0.00	0.00	-46'152.27	0.00
1429.1	Übrige immaterielle Anlagen	22'247.40	0.00	0.00	22'247.40	-22'247.40	0.00	0.00	0.00	0.00	-22'247.40	0.00
Total Immaterielle Anlagen		68'399.67	0.00	0.00	68'399.67	-68'399.67	0.00	0.00	0.00	0.00	-68'399.67	0.00
Investitionsbeiträge												
1462.1	Gemeinden, Zweckverbände	301'048.80	0.00	0.00	301'048.80	-186'246.82	-6'438.43	0.00	0.00	0.00	-192'685.25	108'363.55
Total Investitionsbeiträge		301'048.80	0.00	0.00	301'048.80	-186'246.82	-6'438.43	0.00	0.00	0.00	-192'685.25	108'363.55
Total Verwaltungsvermögen		-633'800.16	1'537'717.08	0.00	903'916.92	2'162'050.30	-116'127.45	0.00	0.00	0.00	2'045'922.85	2'949'839.77

Anhang

Anlagenspiegel - Verwaltungsvermögen

Eigenwirtschaftsbetrieb Abwasserbeseitigung	Anschaffungswerte				Kumulierte Abschreibungen						Buchwert 31.12.2024	
	Stand 01.01.2024	Zugänge (+) Abgänge (-)	Umglieder- ungen (+/-)	Stand 31.12.2024	Stand 01.01.2024	Planm. Abschreib.	Ausserplanm. Abschr. / WB	Abgänge (+)	Umglieder- ungen (+/-)	Stand 31.12.2024		
Sachanlagen VV												
1403.2	Übrige Tiefbauten	-6'831'511.43	404'556.26	0.00	-6'426'955.17	4'560'129.82	62'092.26	0.00	0.00	0.00	4'622'222.08	-1'804'733.09
1407.2	Anlagen im Bau VV	358.40	300.00	0.00	658.40	0.00	0.00	0.00	0.00	0.00	0.00	658.40
Total Sachanlagen		-6'831'153.03	404'856.26	0.00	-6'426'296.77	4'560'129.82	62'092.26	0.00	0.00	0.00	4'622'222.08	-1'804'074.69
Immaterielle Anlagen												
1429.2	Übrige immaterielle Anlagen	100'412.26	48'406.24	0.00	148'818.50	-55'616.97	-11'650.19	0.00	0.00	0.00	-67'267.16	81'551.34
Total Immaterielle Anlagen		100'412.26	48'406.24	0.00	148'818.50	-55'616.97	-11'650.19	0.00	0.00	0.00	-67'267.16	81'551.34
Investitionsbeiträge												
1462.2	Gemeinden, Zweckverbände	6'417'976.10	0.00	0.00	6'417'976.10	-6'063'170.03	-20'870.95	0.00	0.00	0.00	-6'084'040.98	333'935.12
Total Investitionsbeiträge		6'417'976.10	0.00	0.00	6'417'976.10	-6'063'170.03	-20'870.95	0.00	0.00	0.00	-6'084'040.98	333'935.12
Total Verwaltungsvermögen		-312'764.67	453'262.50	0.00	140'497.83	-1'558'657.18	29'571.12	0.00	0.00	0.00	-1'529'086.06	-1'388'588.23

Anhang

Anlagenpiegel - Verwaltungsvermögen

	Anschaffungswerte				Kumulierte Abschreibungen						Buchwert 31.12.2024	
	Stand 01.01.2024	Zugänge (+) Abgänge (-)	Umglieder- ungen (+/-)	Stand 31.12.2024	Stand 01.01.2024	Planm. Abschreib.	Ausserplanm. Abschr. / WB	Abgänge (+)	Umglieder- ungen (+/-)	Stand 31.12.2024		
Eigenwirtschaftsbetrieb												
Abfallbeseitigung												
Sachanlagen VV												
1404.3	Hochbauten	632'234.33	0.00	0.00	632'234.33	-244'445.59	-15'511.54	0.00	0.00	0.00	-259'957.13	372'277.20
	Total Sachanlagen	632'234.33	0.00	0.00	632'234.33	-244'445.59	-15'511.54	0.00	0.00	0.00	-259'957.13	372'277.20
	Total Verwaltungsvermögen	632'234.33	0.00	0.00	632'234.33	-244'445.59	-15'511.54	0.00	0.00	0.00	-259'957.13	372'277.20

Anhang

Beteiligungsspiegel

Name Sitz	Rechtsform / Vertragsform	Rechnungs- legungsnorm	Funktion	Tätigkeits- gebiet	Nominalka- pital (100%)	Eigentums- anteil	Stimmanteil Exekutive	Stimmanteil Legislative	Spezifische Risiken	Anschaff- ungswert	Buchwert 31.12.2024
--------------	------------------------------	---------------------------	----------	-----------------------	----------------------------	----------------------	--------------------------	----------------------------	------------------------	-----------------------	--------------------------------

Bilanzierte Beteiligungen im Verwaltungsvermögen

Name Sitz	Rechtsform / Vertragsform	Rechnungs- legungsnorm	Funktion	Tätigkeits- gebiet	Nominalka- pital (100%)	Eigentums- anteil	Stimmanteil Exekutive	Stimmanteil Legislative	Spezifische Risiken	Anschaff- ungswert	Buchwert 31.12.2024
Friedhof	Zweckverband	HRM2	7710	Friedhof und Bestattung	2'090'676	12.850%			keine	268'700.00	268'700.00
HPS Bezirk Bülach	IKA	HRM2	2200	Sonderschulung	1'395'389	2.170%			keine	30'200.00	30'200.00
KZU Kompetenzzentrum Pflege und Gesundheit	öffentlich- rechtlich	HRM2	4120	Langzeitpflege	16'741'000	3.239%			keine	587'721.00	387'700.00
Sicherheitszweckverband Bachenbülach-Winkel	Zweckverband	HRM2	1500 1610 1620	öffentliche Sicherheit	29'443	48.880%			keine	14'391.00	14'391.00
Spital Bülach AG	AG	Swiss GAAP FER	4110	Spital	39'757'500	2.770%			keine	1'102'500.00	1'102'500.00
Total Beteiligungen im Verwaltungsvermögen											1'803'491.00

Nicht bilanzierte Beteiligungen und Verträge

Name Sitz	Rechtsform / Vertragsform	Rechnungs- legungsnorm	Funktion	Tätigkeits- gebiet	Nominalka- pital (100%)	Eigentums- anteil	Stimmanteil Exekutive	Stimmanteil Legislative	Spezifische Risiken	Anschaff- ungswert	Buchwert 31.12.2024
Fachstelle für Abhängigkeitserkrankung en Bezirk Bülach	Verein		4310	Führung von Fachstellen für Gemeinden im Bezirk Bülach				1 Stimme	keine		0
Pigna Raum für Menschen mit Behinderung	Stiftung	OR	5310	Förderung von Frauen und Männern mit Behinderung			1/30		keine	20'000.00	0
Planungsgruppe Zürcher Unterland	ZV	HRM2	7900	Richtpläne			0/7	2/65	keine		0
ARA Furt, Bülach	Anschluss- vertrag	HRM2	7201	Kläranlage			1/4	0	keine		0
Betreibungsamt Bülach	Anschluss- vertrag	HRM2	1400	Betreibungsamt			0	0	keine		0
Berufsbeistandschaften Bülach	Anschluss- vertrag	HRM2	5440	Berufsbeistandschaften			0	0	keine		0
KESB Bülach	Anschluss- vertrag	HRM2	1400	vormundschaftliche Massnahmen			0	0	keine		0
Zivilstandsamt Bülach	Anschluss- vertrag	HRM2	1400	Zivilstandsamt			0	0	keine		0
Musikschule Zürcher Unterland	Verein / Subventions- vertrag	OR	2140	Musikunterricht			0	1/17	keine		0
Schulpsychologischer Dienst Bülach	Anschluss- vertrag	OR	2192	Psychologie im Schulumfeld			0	1/17	keine		0

Anhang

Gewährleistungsspiegel / Eventualverbindlichkeiten

Name Sitz	Art der Verpflichtung	Datum	Verfallzeit	Verpflichtung Betrag	Eigentümer, wesentl. Miteigentümer	Spezifische zus. Angaben	Zahlungsströme im Rechnungsjahr
Eventualverbindlichkeiten (Bürgschaften, Garantieverpflichtungen, Defizitgarantien etc.)							
Stiftung Alterszentrum Bülach	Spitex				Stiftung durch Gemeinden und Private	Defizitgarantie ab 01.01.2013	444'038
BVK	Nachschusspflicht im Fall einer Unterdeckung bei Auflösung der BVK				Stiftung	Deckungsgrad 31.12.2024: 109.3%	807'567

Anhang

Rückstellungsspiegel

Kurzfristige Rückstellungen		Stand 01.01.2024	Bildung inkl. Erhöhung (+)	Verwendung (-)	Auflösung (-)	Umbuchung (+/-)	Stand 31.12.2024	Begründung
2050	Mehrleistungen des Personals	106'946.26	0.00	0.00	-45'173.66	0.00	61'772.60	A
Total kurzfristige Rückstellungen		106'946.26	0.00	0.00	-45'173.66	0.00	61'772.60	

Begründungen der kurzfristigen Rückstellungen

		Konto ER / IR	Buchwert 31.12.2024
A	Stunden- und Ferienguthaben Personal per 31.12.2024		61'772.60
Total kurzfristige Rückstellungen			61'772.60

Anhang

Eigenkapitalnachweis

Veränderungen	Stand 01.01.2024	Spezialfinanzierungen im Eigenkapital		Finanzpolitische Reserve		Jahresergebnis		Stand 31.12.2024
		Einlage	Entnahme	Einlage	Entnahme	Ertragsü.	Aufwandü.	
2900 Spezialfinanzierungen im Eigenkapital	4'789'712.65	-	-432'792.16	-	-	-	-	4'356'920.49
Wasserwerk	3'274'536.52		-269'724.09					3'004'812.43
Abwasserbeseitigung	680'810.49		-92'607.55					588'202.94
Abfallwirtschaft	834'365.64		-70'460.52					763'905.12
2910 Fonds im Eigenkapital	63'834.10	-	-	-	-	-	-	63'834.10
Forstreservfonds	63'834.10							63'834.10
2940 Finanzpolitische Reserve	16'608'100.00	-	-	-	-	-	-	16'608'100.00
Finanzpolitische Reserve	16'608'100.00							16'608'100.00
2990 Jahresergebnis	4'113'164.30	-	-	-	-	-3'996'425.40	-	116'738.90
2023	4'113'164.30					-4'113'164.30	-	-
2024	-					116'738.90		116'738.90
2999 Kumulierte Ergebnisse der Vorjahre	30'527'112.24	-	-	-	-	4'113'164.30	-	34'640'276.54
	30'527'112.24					4'113'164.30		34'640'276.54
Total	56'101'923.29	-	-432'792.16	-	-	116'738.90	-	55'785'870.03

Anhang

Sonderrechnungen

Art	Zweckgebundene Zuwendungen
Bezeichnung, Konto	Armenfonds, 2092.00
Zweck	Unterstützungen im Fürsorgebereich

Erfolgsrechnung 2024

				Aufwand	Ertrag
Ertrag	Zinsertrag	Kapital	72'864.28		
		Zinssatz % (Verzinsung gemäss Beschluss)	0.80%		582.90
	Übrige Erträge				0.00
Aufwand				5'404.38	
Total Aufwand / Ertrag				5'404.38	582.90
Ertragsüberschuss (+) / Aufwandüberschuss (-)					-4'821.48

Abschluss

		Vermögensveränderung
Vermögen Anfang Rechnungsjahr		72'864.28
Ertragsüberschuss (+) / Aufwandüberschuss (-)		-4'821.48
Vermögen Ende Rechnungsjahr		68'042.80

Bilanz per 31.12.2024

		Aktiven	Passiven
Kapital		68'042.80	
Guthaben bei Politischer Gemeinde			
Aktivenüberschuss = Vermögen			68'042.80
Total		68'042.80	68'042.80

Anhang

Haushaltsgleichgewicht

Ausgleich des Budgets

Regel: Der Gemeindesteuerfuss wird grundsätzlich so festgesetzt, dass die Erfolgsrechnung des Budgets ausgeglichen ist (§ 92 Abs. 1 GG).

Jahresergebnis Erfolgsrechnung	Aufwandüberschuss (-) / Ertragsüberschuss (+) gemäss Budget	-558'100
Jahresergebnis Erfolgsrechnung	Aufwandüberschuss (-) / Ertragsüberschuss (+) gemäss Jahresrechnung	116'738.90

Zulässiger Aufwandüberschuss

Regel: Pro Jahr darf ein Aufwandüberschuss in der Höhe der budgetierten Abschreibungen auf dem Verwaltungsvermögen zuzüglich 3% des Steuerertrags budgetiert werden (§ 92 Abs. 2 GG).

Ist das Finanzvermögen grösser als das Fremdkapital [Nettovermögen], darf von Abs. 2 abgewichen und bis zur Höhe der Differenz ein Aufwandüberschuss budgetiert werden (§ 92 Abs. 3 GG).

Falls Einlagen in die Vorfinanzierungen (§ 90 Abs. 3 GG) oder in die Reserve (§ 123 Abs. 2 GG) budgetiert werden, darf im Budget kein Aufwandüberschuss resultieren.

Die Regelung ist für die Jahresrechnung nicht relevant.

Anhang

Haushaltsgleichgewicht

Kennzahlen

Regel: Zur Beurteilung der Veränderung des Eigenkapitals, der Zinsbelastung und der Investitionen werden folgende Kennzahlen ausgewiesen (§ 94 GG).

Eigenkapitalquote

Die Eigenkapitalquote gibt Auskunft über die Kapitalstruktur der Gemeinde. Sie zeigt, zu welchem Anteil die Aktiven selber finanziert sind. Ein höheres Eigenkapital bedeutet mehr Handlungsspielraum der Gemeinde und eine bessere Bonität gegenüber den Kreditgebern.

Richtwerte
> 25 % genügend
< 25 % ungenügend

2022	2023	2024	2025	2026	2027	2028	2029	2030	2031	Ø
74%	85%	75%								78%

Die Jahre 2019, 2020 und 2021 werden nicht aufgeführt, da Bildung Einheitsgemeinde per 01.01.2022.

Zinsbelastungsquote

Die Zinsbelastungsquote informiert über das Verhältnis der Zinsen zum laufenden Ertrag. Sie zeigt, wie gut die Gemeinde ihre Verpflichtungen gegenüber den Kreditgebern erfüllen kann. Die Tragbarkeitsberechnung erfolgt zu einem durchschnittlichen Zinssatz von 5 %.

Richtwerte
< 5 % genügend
> 5 % ungenügend

2022	2023	2024	2025	2026	2027	2028	2029	2030	2031	Ø
2%	-2%	-1%								0%

Die Jahre 2019, 2020 und 2021 werden nicht aufgeführt, da Bildung Einheitsgemeinde per 01.01.2022.

Investitionsanteil

Der Investitionsanteil zeigt das Ausmass der Investitionstätigkeit an. Er gibt an, welcher Anteil der gesamten Ausgaben einer Gemeinde für Investitionen in die Infrastruktur eingesetzt wird.

Richtwerte
> 10 % genügend
< 10 % ungenügend

2022	2023	2024	2025	2026	2027	2028	2029	2030	2031	Ø
6%	4%	26%								12%

Die Jahre 2019, 2020 und 2021 werden nicht aufgeführt, da Bildung Einheitsgemeinde per 01.01.2022.

Anhang

Finanzkennzahlen

	Rechnung 2024	Budget 2024	Rechnung 2023	Richtwerte
Anzahl Einwohner	4'268	4'500	4'315	
Steuerfuss	88%	88%	88%	
Steuerkraft pro Einwohner (eigene Berechnung)	3'412	2'813	3'104	
Selbstfinanzierungsgrad	14%	-10%	3926%	> 100 % ideal 80 - 100 % gut bis vertretbar 50 - 80 % problematisch < 50 % ungenügend
Anteil der Nettoinvestitionen, der aus eigenen Mitteln finanziert werden kann.				
Zinsbelastungsanteil	0.2%	0.6%	0%	0 - 4 % gut 4 - 9 % genügend > 9 % schlecht
Anteil des laufenden Ertrags, welcher durch den Nettozinsaufwand gebunden ist.				
Nettoverschuldungsquotient	-239%	-	-324%	< 100 % gut 100 - 150 % genügend > 150 % schlecht
Anteil der direkten Steuern der natürlichen und juristischen Personen, der erforderlich wäre, um die Nettoschuld abzutragen.				
(keine Nettoschuld sondern Nettovermögen)				
Nettoschuld I pro Einwohnerin und Einwohner	-7'266	-	-8'916	< 0 Fr. Nettovermögen 1 - 1'000 Fr. geringe Verschuldung 1'001 - 2'500 Fr. mittlere Verschuldung 2'501 - 5'000 Fr. hohe Verschuldung > 5'000 Fr. sehr hohe Verschuldung
Verschuldung pro Einwohnerin und Einwohner in Franken.				
(keine Nettoschuld sondern Nettovermögen)				

Anhang

Kreditrechtliche Angaben

Verpflichtungskredite

Kreditbeschluss						Rechnung 2024								
Datum	Organ	Brutto Netto	Kredit Fr.	Konto ER Konto IR	Bezeichnung	Ausgaben kumuliert bis 2023	Einnahmen kumuliert bis 2023	Ausgaben	Einnahmen	Ausgaben kumuliert bis 2024	Einnahmen kumuliert bis 2024	Abweichung bewilligter Kredit	Abrechnung Datum	Organ
22.10.2023	GV	B	5'938'000.00	2170.5040.25	Neubau Schultrakt A	80'243.30	0.00	5'507'505.63	0.00	5'587'748.93	0.00	-350'251.07		

Ausweis der von den Stimmberechtigten (Gemeindeversammlung oder Urne) oder dem Gemeindeparlament beschlossenen Verpflichtungskredite (§ 19 Abs. 1 lit. f. VGG).

Anhang

Gebundene Ausgabenbeschlüsse

Kreditbeschluss				Rechnung 2024											
Datum	Organ	Brutto Netto	Kredit Fr.	Konto ER Konto IR	Bezeichnung	Ausgaben kumuliert bis 2023	Einnahmen kumuliert bis 2023	Ausgaben	Einnahmen	Ausgaben kumuliert bis 2024	Einnahmen kumuliert bis 2024	Abweichung bewilligter Kredit	Abrechnung Datum	Organ	
08.12.2016 16.05.2017	GR GR	B	488'000.00	6150.5010.19	Sonnhaldenstrasse; Ersatz Deckbelag, Abschüsse + Strassenbeleuchtung	403'923.53	0.00	0.00	0.00	403'923.53	0.00	-84'076.47	26.11.2024	GR	
23.02.2021 29.06.2021	GR GR	B	468'080.00	6150.5010.32	Bitziberg/Zürichstr.; Strassensanierung und Ersatz Beleuchtung	427'579.35	0.00	0.00	0.00	427'579.35	0.00	-40'500.65	04.02.2025	GR	
08.12.2016 16.05.2017	GR GR	B	324'000.00	7101.5030.19	WL Sonnhaldenstrasse; Brunnenleitung von Mettlen	308'998.00	0.00	0.00	0.00	308'998.00	0.00	-15'002.00	26.11.2024	GR	
23.02.2021 29.06.2021	GR GR	B	222'040.00	7101.5030.34	Bitziberg/Zürichstr.; Ersatz Wasserleitung	116'654.98	0.00	87'307.86	0.00	203'962.84	0.00	-18'077.16	04.02.2025	GR	
17.07.2018	GR	B	258'300.00	7101.5030.37	Bruedersteig II; Ersatz Wasserleitung	299'404.30	5'000.00	0.00	0.00	299'404.30	5'000.00	36'104.30	16.12.2024	GR	
18.02.2020	GR	B	330'000.00	7101.5030.41	Reservoir Runi; Umbau und Erweiterung	334'277.87	9'223.80	0.00	0.00	334'277.87	9'223.80	-4'945.93	19.12.2023	GR	
13.12.2021	GR	B	256'770.00	7101.5030.49	Grabenstrasse/Erlenweg; Ersatz Transportleitung DN 250	251'470.52	0.00	0.00	0.00	251'470.52	0.00	-5'299.48	19.12.2023	GR	
17.07.2018	GR	B	221'000.00	7201.5030.87	Bruedersteig II; Ersatz Kanalisation	225'361.43	0.00	0.00	0.00	225'361.43	0.00	4'361.43	16.12.2024	GR	
21.03.2023 16.01.2024	GR GR	B B	18'120.00 1'207'360.00	(7101.5030.16) 7101.5030.18	Kasernenstr./Oberglatterstr. Ersatz Wasserleitung	20'418.63	0.00	1'003'082.63	0.00	1'023'501.26	0.00	-201'978.74			
21.03.2023 16.01.2024	GR GR	B B	12'100.00 655'400.00	(7201.5030.16) 7201.5030.74	Kasernenstr./Oberglatterstr. Teilersatz Kanalisation	11'893.88	0.00	688'605.63	0.00	700'499.51	0.00	32'999.51			

Ausweis der vom Gemeindevorstand als gebunden erklärten Ausgaben über dessen Kompetenzlimite gemäss Gemeindeordnung.

Jahresrechnung - Details zum Finanzbericht

Erfolgsrechnung

Erläuterungen zur Erfolgsrechnung

Erfolgsrechnung		Rechnung 2024	Budget 2024	Abweichung	Begründung
0220	Allgemeine Dienste, übrige				
0220.3132.02	Gemeindeingenieur	214'269.80	70'000.00	144'269.80	Aufgrund finanzrechtlicher Vorgaben müssen die Bruttokosten für den Gemeindeingenieur in diesem Konto verbucht werden. Die Fr. 214'269.80 beinhalten somit die Aufwendungen, welche auf die Depots umgebucht werden und in Konto 0220.4260.00 eingenommen werden.
0220.4210.01	Baubewilligungsgebühren	-89'275.40	-110'000.00	20'724.60	Weniger und kleinere Bauvorhaben, somit weniger Ertrag aus Baubewilligungsgebühren.
0220.4260.00	Rückerstattungen und Kostenbeteiligungen Dritter	-145'867.45	-2'300.00	-143'567.45	Der Überschuss beinhaltet den umgebuchten Ertrag aus den Depots, siehe auch Begründung 0220.3132.02.
0297	Mehrweckanlage Dorf				
0297.3111.00	Anschaffung Apparate, Maschinen, Geräte, Fahrzeuge, Werkzeuge	53'746.05	29'200.00	24'546.05	Industriesteamer in Grossküche MZH ist kaputtgegangen und musste ersetzt werden (ca. Fr. 13'000). Anschluss Entlüftung WC OG an Hauptlüftung hätte auf Konto 0297.3144.00 verbucht werden sollen (ca. Fr. 5'400). Zudem mussten Entfeuchtungsgeräte ersetzt werden (ca. Fr. 2'100)
1400	Allgemeines Rechtswesen				
1400.3612.03	Entschädigung an KESB	278'350.90	240'300.00	38'050.90	Höhere Einwohnerzahl als budgetiert.
2110	Kindergarten				
2110.3020.00	Löhne der Lehrpersonen	175'419.25	200'000.00	-24'580.75	Für Logopädie-Therapie wurden auf Kiga-Stufe Fr. 95'000 Lohnkosten budgetiert, die Verbuchung erfolgte jedoch komplett auf 2120.3020.00 (im Budget 2025 dann komplett auf 2120). Starker Anstieg Anteil fremdsprachige Kinder, ergo DaZ (Deutsch als Zweitsprache)-Bedarf.
2110.3612.00	Entschädigungen an Gemeinden und Zweckverbände	4'200.00	30'000.00	-25'800.00	Psychomotorik: deutlich weniger Therapien auf Kiga-Stufe, dafür mehr auf Primarstufe (2120.3612.00).

2120						
Primarstufe						
2120.3020.00	Löhne der Lehrpersonen	561'398.40	417'000.00	144'398.40	a) Auf 2110.3020.00 (Kiga) wurden Lohnkosten von Fr. 95'000 budgetiert, welche diesem Konto belastet wurden. b) Die Lohnkosten für Schullassistenten ISR (Integrierte Sonderschule in der Regelklasse)- Förderung, ca. Fr. 27'000, wurden bis zum Schuljahreswechsel (Juli) diesem Konto belastet, danach erst 2120.3020.03 (neue Verfügungen) c) Erhöhter DaZ-Bedarf	
2120.3020.01	Besoldungen Vikariate	9'276.70	40'000.00	-30'723.30	Trend Kostensenkung für Vikariate gemäss Vorjahr: weniger Ausfälle; wenn dann mehr sparten; alleinige Betreuung durch DaZ-/ IF (integrative Förderung)-Lehrpersonen oder Schullassistenten, welche gem. Stundenplan gleichzeitig in Klasse sind.	
2120.3020.03	Schullassistenten ISR	17'862.40	46'000.00	-28'137.60	Verbuchung erfolgte bis Ende SJ 2023/24 (Juli) auf Konto 2120.3020.00, ca. Fr. 27'000.	
2120.3104.00	Lehrmittel	74'297.85	119'000.00	-44'702.15	Bereits im Vorjahr deutlich geringere Lehrmittelkosten (Lagerbestände aufbrauchen). Ausgabenkontrolle durch Schulleitung/Schulverwaltung).	
2120.3153.00	Informatik-Unterhalt (Hardware)	67'040.25	94'000.00	-26'959.75	a) Supportaufwand der Firma Letec deutlich reduziert b) budgetierte Kosten von ca. Fr. 9'000 nicht ausgelöst	
2120.3612.00	Entschädigungen an Gemeinden und Zweckverbände	57'576.50	36'000.00	21'576.50	Steigender Bedarf an Psychomotorik-Therapien auf Primarstufe, dafür weniger auf Kiga-Stufe (2110.3612.00). Psychomotorik Kiga & Primar, Totalaufwand: Fr. 61'776.50, d.h. Fr. 4'223.50 unter Budget (66'000)	
2170						
Schulliegenschaften						
2170.3010.00	Löhne des Verwaltungs- und Betriebspersonals	351'011.09	378'500.00	-27'488.91	Ca. 20 Stellen-% im Hausdienst sind noch nicht langfristig besetzt und müssen mittelfristig gedeckt werden. Bedarf besteht vor allem mit dem neuen Trakt A, da der Reinigungsaufwand deutlich höher ausfällt.	
2170.3030.00	Temporäre Arbeitskräfte	2'014.40	26'000.00	-23'985.60	Weniger externes Reinigungspersonal für die Hauptreinigung notwendig, da Arbeitsaufwand im 2024 tiefer ausfiel. Zudem mussten weniger Personalausfälle unter dem Jahr mit externem Personal gedeckt werden.	
2170.3301.70	Ausserplanmässige Abschreibungen Anlagen im Bau VV	27'368.44	0.00	27'368.44	Abschreibung Kosten für verschiedene Vorplanungen (Bedürfnisabklärungen, Studien, Berechnungen), die nicht unmittelbar dem Bauprojekt zugeordnet werden können.	

2170.4470.00	Pacht- und Mietzinse Liegenschaften VV	-25'950.00	0.00	-25'950.00	Vermietung Schulräume im Trakt D an HPS Bülach
2180	Tagesbetreuung				
2180.3010.00	Löhne des Verwaltungs- und Betriebspersonals	319'982.68	290'000.00	29'982.68	Schwangerschaft/Mutterschaft von 2 Hortmitarbeiterinnen; Springereinsätze zur Aufrechterhaltung des Betreuungsangebots
2180.4260.05	Rückerstattungen Dritter / FAK	-20'653.30	0.00	-20'653.30	Erhaltene Mutterschaftsentschädigungen.
2192	Volksschule, Sonstiges				
2192.3130.00	Dienstleistungen Dritter	202'906.13	147'400.00	55'506.13	Ab Schuljahr 2024/25 mehr Schüler in ext. Sonderschulen
2192.3612.00	Entschädigungen an Gemeinden und Zweckverbände	76'572.10	48'500.00	28'072.10	a) SPD-Leistungen bis Juli 2024: Höherer Abklärungsbedarf infolge Eintritten in sonderpädagogische Settings (ISR, ext. Sonderschulungen) b) KOFAS-Jahresbeitrag per Schuljahr verrechnet/gebucht
2200	Sonderschulen				
2200.3631.01	Beiträge an Kanton (Sonderschulen)	678'074.65	560'000.00	118'074.65	Ab Schuljahr 2024/25 (August) Zunahme von externen Beschulungen in kantonalen Institutionen (SJ 23/24: 10 Kinder // SJ 24/25: 15 Kinder) + 5 Kinder à Fr. 56'000, davon 5/12 = Fr. 116'700
2200.3632.00	Beiträge an Gemeinden und Zweckverbände	0.00	55'000.00	-55'000.00	Kein ISS-Kind mehr (Integrierte Sonderschulung in der Verantwortung einer Sonderschule); Kind ist neu ISR
2200.3635.00	Beiträge an private Unternehmungen	237'499.95	276'200.00	-38'700.05	Ab Schuljahr 2024/25 (August) Abnahme von externen Beschulungen in privaten Institutionen (minus 3 Kinder)
3290	Kultur, übriges				
3290.3130.03	Repräsentationen, Anlässe und Ehrungen	189'369.14	125'000.00	64'369.14	Alle Ausgaben für die 175 Jahre Babü-Feier, Einnahmen siehe 3290.4290.00. Budgetiert waren nur Netto-Ausgaben
3290.4290.00	Übrige Entgelte	-47'160.40	0.00	-47'160.40	Alle Einnahmen für die 175 Jahre Babü-Feier Effektive Budgetüberschreitung = Fr. 17'208.74 Das Fest wurde weniger gut besucht, als bei der Planung angenommen. Aufgrund der durchschnittlich geringen Besucherzahl wurden deutlich weniger Einnahmen generiert als budgetiert. Bei der Budgetierung wurde mit weniger Helfereinsätzen durch die Vereine gerechnet. Die Entschädigung für Vereine fiel rund Fr. 5'000 höher aus.

4125	Pflegefinanzierung Kranken-, Alters- und Pflegeheime				
4125.3632.40	Beiträge an Gemeinden und Zweckverbände für Leistungen der Langzeitpflege	499'548.05	240'000.00	259'548.05	Anstieg von Pflegebedürftigen, erhöhte Pflegestufen.
4125.3632.45	Beiträge an Gemeinden und Zweckverbände für Leistungen der Akut- und Übergangspflege	1'579.00	80'000.00	-78'421.00	Die Akut- und Übergangspflege ist nicht vorhersehbar. In den vergangenen Jahren bestanden sehr grosse Unterschiede bei den effektiven Kosten; RE 2019: Fr. 35'618 RE 2020: Fr. 6'535 RE 2021: Fr. 38'310 RE 2022: Fr. 74'398 RE 2023: Fr. 5'842 RE 2024: Fr. 1'579
4125.3634.40	Beiträge an öffentliche Unternehmungen für Leistungen der Langzeitpflege	543'641.00	670'000.00	-126'359.00	Es werden vermehrt Leistungen von privaten Unternehmungen in Anspruch genommen. Dies führt in diesem Konto zu Minderkosten.
4125.3635.45	Beiträge an private Unternehmungen für Leistungen der Akut- und Übergangspflege	8'930.10	60'000.00	-51'069.90	Dito Konto Differenzbegründung 4125.3632.45.
4125.3635.46	Beiträge an private Unternehmungen für Leistungen der Langzeitpflege	262'878.35	100'000.00	162'878.35	Pflegebedürftige nehmen vermehrt Leistungen von privaten Unternehmungen in Anspruch.
4215	Pflegefinanzierung ambulante Krankenpflege (Spitex)				
4215.3634.50	Beiträge an öffentliche Unternehmungen für Pflegeleistungen der ambulanten Pflege (Spitex)	344'240.50	400'000.00	-55'759.50	Weniger Pflegebedürftige. (teils. Abwanderung zu privaten Unternehmungen)
4215.3635.50	Beiträge an private Unternehmungen für Pflegeleistungen der ambulanten Krankenpflege (Spitex)	371'935.72	270'000.00	101'935.72	Zunahme von Pflegebedürftigen. (teils. Zuwanderung von öffentlichen Unternehmungen). Leichte Erhöhung der Normdefizit-Tarife.
5120	Prämienverbilligungen				
5120.3635.10	Beiträge an oblig. Krankenpflegeversicherung (Krankenkasse) für Sozialhilfebeziehende	443'603.20	420'000.00	23'603.20	Die Anzahl der Sozialhilfeempfangenden variiert ständig und war 2024 etwas höher als angenommen.
5120.4637.13	Durch EL-Beziehende rückerstattete KVG-Prämien (rechtmässig bezogene KVG-Prämien aus Nachlass)	-38'508.85	0.00	-38'508.85	Rückerstattungen aufgrund von Todesfällen sind nicht vorhersehbar.
5220	Ergänzungsleistungen IV				
5220.3637.20	Ergänzungsleistungen zur IV	1'059'401.00	1'100'000.00	-40'599.00	Die Kosten der Ergänzungsleistungen zur IV variieren stark und sind schwer voraussehbar.
5220.4631.00	Beiträge von Kantonen und Konkordaten	-691'248.00	-812'000.00	120'752.00	Der Staatsbeitrag variiert entsprechend den Ausgaben/Einnahmen.
5220.4637.20	Rückerstattungen Ergänzungsleistungen (zu Unrecht bezogene Leistungen)	-146'230.00	-30'000.00	-116'230.00	Rückerstattungen sind nicht voraussehbar.
5320	Ergänzungsleistungen AHV				

5320.3637.21	Ergänzungsleistungen zur AHV	1'260'628.00	1'500'000.00	-239'372.00	Die Kosten der Ergänzungsleistungen zur AHV variieren stark und sind schwer voraussehbar.
5320.3637.23	EL-Krankheits- und Behinderungskosten zur AHV	101'901.60	80'000.00	21'901.60	Krankheitskosten variieren stark und sind schwer voraussehbar.
5320.4631.00	Beiträge von Kantonen und Konkordaten	-874'659.00	-1'099'000.00	224'341.00	Der Staatsbeitrag variiert entsprechend den Ausgaben/Einnahmen.
5320.4637.20	Rückerstattungen Ergänzungsleistungen (zu Unrecht bezogene Leistungen)	-71'274.00	0.00	-71'274.00	Rückerstattungen sind nicht budgetierbar.
5320.4637.21	Rückerstattungen Ergänzungsleistungen (rechtmässig bezogene Leistungen aus Nachlass)	-33'325.00	-10'000.00	-23'325.00	Rückerstattungen sind nicht budgetierbar.
5440	Jugendschutz				
5440.3140.00	Unterhalt an Grundstücken	21'233.95	0.00	21'233.95	Auf dem Jugend- und Begegnungsplatz wurde der WC-Container abgebaut und ein Wasserspender installiert (Ca. Fr. 12'300) . Aufgrund eines Antrags der Kinder- und Jugendkommission wurde der Jugend- und Begegnungsplatz mit einem LED-Fluter ausgestattet, damit die Jugendlichen länger spielen können. Dazu war auch die Stromzuleitung sowie die Installation eines Verteilkastens notwendig (ca. Fr. 8'300)
5440.3631.00	Beiträge an Kantone und Konkordate	535'802.55	452'000.00	83'802.55	Budgetiert waren die Akontobeiträge für 2024, die Mehrkosten erfolgten durch die Verrechnung der Schlussrechnung des Gemeindebeitrags KJG 2023.
5440.3632.00	Beiträge an Gemeinden und Zweckverbände	387'247.85	359'500.00	27'747.85	Mandatsentschädigungen Beistandschaften fielen höher aus.
5450	Leistungen an Familien				
5450.3637.00	Beiträge an private Haushalte	49'247.25	0.00	49'247.25	Die Krippenrabatte wurden bisher auf das Konto 5451.3637.00 gebucht, müssen neu aber auf dem Konto 5450.3637.00 verbucht werden. Dies war bei der Budgetierung 2024 noch nicht bekannt. Die Differenz von Fr. 24'247.25 ergibt sich aus der erhöhten Zahl an gesprochenen Krippenrabatten.
5451	Kinderkrippen und Kinderhorte				
5451.3636.00	Beiträge an private Organisationen ohne Erwerbszweck	5'190.55	26'000.00	-20'809.45	Weniger Gemeindekrippenplätze benötigt als bisher.
5451.4240.00	Benützungsgebühren und Dienstleistungen	0.00	-26'000.00	26'000.00	Rückzahlung von Fr 5'190.55 hätte via Soziales auf dieses Konto stattfinden müssen und wird in der JR 2025 erfolgen. Es handelt sich um die Gemeindekrippenplätze (nur Soziales).

5710	Beihilfen/Zuschüsse				
5710.3637.24	Beihilfen	142'185.00	90'000.00	52'185.00	Nicht vorhersehbare Zunahme der Bezüger von Beihilfen zu den Ergänzungsleistungen.
5710.4631.00	Beiträge von Kantonen und Konkordaten	-103'602.00	-63'000.00	-40'602.00	Der Staatsbeitrag variiert gemäss den Ausgaben für kantonale Zuschüsse über die Ergänzungsleistungen.
5720	Gesetzliche wirtschaftliche Hilfe				
5720.3637.30	Gesetzliche wirtschaftliche Hilfe an schweizerische Staatsangehörige ohne Kostenersatz	1'178'930.29	1'100'000.00	78'930.29	Die Kosten der gesetzlichen wirtschaftlichen Hilfe variieren stark. Es werden für das Budget jeweils die Kosten Januar bis Juni des Vorjahrs auf ein Jahr hochgerechnet.
5720.3637.35	Gesetzliche wirtschaftliche Hilfe an ausländische Staatsangehörige mit vollem Kostenersatz	324'587.39	220'000.00	104'587.39	Siehe unter 5720.3637.30
5720.4637.30	Rückerstattungen Dritter für schweizerische Staatsangehörige ohne Kostenersatz	-738'307.00	-300'000.00	-438'307.00	Die Einnahmen variieren gemäss den Fallzahlen
5720.4637.34	Rückerstattungen Dritter für ausländische Staatsangehörige ohne Kostenersatz	-196'023.00	-150'000.00	-46'023.00	Die Einnahmen variieren gemäss den Fallzahlen
5720.4637.35	Rückerstattungen Dritter für ausländische Staatsangehörige mit vollem Kostenersatz	-307'544.60	-220'000.00	-87'544.60	Die Einnahmen variieren gemäss den Fallzahlen
5730	Asylwesen				
5730.3010.00	Löhne des Verwaltungs- und Betriebspersonals	62'280.95	30'500.00	31'780.95	Höhere Ausgaben durch Erhöhung BG von Leiter Arbeitsintegrationsprogramm AIP auf 50%.
5730.3130.00	Dienstleistungen Dritter	82'898.04	58'500.00	24'398.04	Aufgrund des weiterhin hohen Bestands an Personen mit Schutzstatus S erhöhten sich die Kosten für Integrationsmassnahmen der IAZH.
5730.3132.00	Honorare externe Berater, Gutachter, Fachexperten usw.	7'567.00	30'000.00	-22'433.00	Notunterkunft Länggenstrasse ist weiterhin in Planung, weitere Kosten folgen 2025.
5730.3614.00	Entschädigungen an öffentliche Unternehmungen	18'486.60	40'000.00	-21'513.40	Es wurden weniger öffentliche Anbieter für Integrationsmassnahmen gewählt.
5730.3637.48	Gesetzliche wirtschaftliche Hilfe an vorläufige aufgenommene Ausländer (Asylfürsorge)	319'668.34	380'000.00	-60'331.66	Mehr Ablösungen von Schutzsuchenden mit Status S als prognostiziert.
5730.4631.00	Beiträge von Kantonen und Konkordaten	-284'023.12	-400'000.00	115'976.88	Die Entschädigung des Kantons ist abhängig von den Fallzahlen der vorläufig Aufgenommenen und des Schutzstatus S.

5790	Fürsorge, übriges				
5790.3130.00	Dienstleistungen Dritter	116'773.45	83'800.00	32'973.45	Es waren mehr Dienstleistungen Dritter für Integrationsmassnahmen notwendig. Dafür auch höhere Beiträge, siehe Konto 5790.4631.
5790.3132.00	Honorare externe Berater, Gutachter, Fachexperten usw.	29'047.55	0.00	29'047.55	Aufgrund Personalwechsel und Abbau von Ferienguthaben/Überzeit der Leiterin Soziales war der Einsatz von Springer notwendig.
5790.4631.00	Beiträge von Kantonen und Konkordaten	-119'191.50	-95'000.00	-24'191.50	Vollumfänglicher Kostenersatz von Integrationsmassnahmen für Personen mit Schutzstatus S.
6150	Gemeindestrassen				
6150.3141.00	Unterhalt Strassen und Verkehrswege	0.00	42'000.00	-42'000.00	Die Nachrüstung des Geländers am Bruedersteig, Bereich Lachenstrasse bis Rindli, konnte infolge des Fachkräftemangels bei den Ingenieurbüros nicht erfolgen.
6150.3141.30	Strassenbeleuchtungen und Strassensignale, Verkehrsspiegel	70'307.80	91'600.00	-21'292.20	Die Nachrüstung der Beleuchtung Bruedersteig, Bereich Lachenstrasse bis Rindli, konnte infolge des Fachkräftemangels bei den Ingenieurbüros nicht erfolgen.
7101	Wasserwerk (Gemeindebetrieb)				
7101.3132.00	Honorare externe Berater, Gutachter, Fachexperten usw.	0.00	25'000.00	-25'000.00	Für die laufenden Arbeiten zur Prüfung eines Wasserbezugs von der Gruppenwasserversorgung Vororte und Glattal (GVG) gingen 2024 keine Rechnungen des Ingenieurbüros ein.
7101.3143.00	Unterhalt übrige Tiefbauten	54'242.11	76'900.00	-22'657.89	Im Jahr 2024 ereigneten sich nur drei Rohrbrüche an öffentlichen Wasserleitungen..
7201	Abwasserbeseitigung (Gemeindebetrieb)				
7201.3632.00	Beiträge an Gemeinden und Zweckverbände	366'245.63	339'200.00	27'045.63	Bei den laufenden Sanierungsarbeiten der ARA Furt in Bülach kamen diverse unvorhergesehene Probleme zum Vorschein.

8200	Forstwirtschaft				
8200.3130.00	Dienstleistungen Dritter	120'048.97	168'000.00	-47'951.03	Der Umfang der Holzschnitzelaufbereitung fiel gegenüber den letzten Jahren sehr viel kleiner aus. In diesem Zusammenhang musste weniger fremdes Holz für Hackschnitzel eingekauft werden.
8200.3141.00	Unterhalt Strassen und Verkehrswege	5'631.01	26'000.00	-20'368.99	Das kantonale Beitragswesen für Waldstrassen wurde geändert, weshalb 2024 keine Beiträge geltend gemacht werden konnten. Deshalb wurde die Sanierung auf 2025 verschoben.
8600	Banken und Versicherungen				
8600.4604.00	Anteil an Erträgen öffentlicher Unternehmungen	-458'058.20	-365'500.00	-92'558.20	Die Ertragsausschüttung der ZKB fiel höher aus als budgetiert.
8790	Energie, übriges (allgemein)				
8790.3120.00	Ver- und Entsorgung Liegenschaften VV	31'743.75	52'800.00	-21'056.25	Eine Rechnung der Holzschnitzellieferung ist noch nicht eingegangen.
9100	Allgemeine Gemeindesteuern				
9100.3181.00	Tatsächliche Forderungsverluste	86'010.98	8'000.00	78'010.98	Die Forderungsverluste fielen höher aus als erwartet. Die Differenz ist vor allem auf die Abschreibungen der Nachsteuern sowie der Steuern früherer Jahre zurückzuführen.
9100.4000.00	Einkommenssteuern natürliche Personen Rechnungsjahr	-7'691'625.25	-7'920'000.00	228'374.75	Der Steuerertrag des laufenden Jahres fiel tiefer aus als budgetiert.
9100.4000.10	Einkommenssteuern natürliche Personen früherer Jahre	-1'137'095.30	-704'000.00	-433'095.30	Der Steuerertrag der früheren Jahre fiel höher aus als erwartet.
9100.4000.40	Aktive Steuerauscheidungen Einkommenssteuern natürliche Personen	-361'029.25	-233'600.00	-127'429.25	Die Steuerauscheidungen sind schwer zu budgetieren. Es wurden mehr Steuerauscheidungen der natürlichen Personen durch das kantonale Steueramt vorgenommen. Entsprechend fiel der Ertrag bei den aktiven Steuerauscheidungen höher aus.
9100.4000.50	Passive Steuerauscheidungen Einkommenssteuern natürliche Personen	385'148.20	280'900.00	104'248.20	Die Steuerauscheidungen sind schwer zu budgetieren. Es wurden mehr Steuerauscheidungen der natürlichen Personen durch das kantonale Steueramt vorgenommen. Entsprechend erhöht sich der Aufwand bei den passiven Steuerauscheidungen.
9100.4001.00	Vermögenssteuern natürliche Personen Rechnungsjahr	-1'111'721.90	-968'000.00	-143'721.90	Der Steuerertrag des laufenden Jahres fiel höher aus als erwartet.

9100.4001.40	Aktive Steuerauscheidungen Vermögenssteuern natürliche Personen	-110'498.00	-68'300.00	-42'198.00	Die Steuerauscheidungen sind schwer zu budgetieren. Es wurden mehr Steuerauscheidungen der juristischen Personen durch das kantonale Steueramt vorgenommen. Entsprechend ist der Ertrag bei den aktiven Steuerauscheidungen höher.
9100.4001.50	Passive Steuerauscheidungen Vermögenssteuern natürliche Personen	45'213.35	76'200.00	-30'986.65	Die Steuerauscheidungen sind schwer zu budgetieren. Es wurden weniger Steuerauscheidungen der juristischen Personen durch das kantonale Steueramt vorgenommen. Entsprechend ist der Aufwand bei den passiven Steuerauscheidungen tiefer.
9100.4002.00	Quellensteuern natürliche Personen	-326'721.14	-240'000.00	-86'721.14	Der Quellensteuerertrag fiel höher aus als budgetiert.
9100.4010.00	Gewinnsteuern juristische Personen Rechnungsjahr	-933'030.50	-792'000.00	-141'030.50	Der Steuerertrag des laufenden Jahres fiel höher aus als erwartet.
9100.4010.10	Gewinnsteuern juristische Personen früherer Jahre	-1'090'120.55	9'000.00	-1'099'120.55	Der Steuerertrag der früheren Jahre fiel höher aus als erwartet.
9100.4010.40	Aktive Steuerauscheidungen Gewinnsteuern juristische Personen	-317'960.95	-263'900.00	-54'060.95	Die Steuerauscheidungen sind schwer zu budgetieren. Es wurden mehr Steuerauscheidungen der juristischen Personen durch das kantonale Steueramt vorgenommen. Entsprechend ist der Ertrag bei den aktiven Steuerauscheidungen höher.
9100.4011.00	Kapitalsteuern juristische Personen Rechnungsjahr	-119'770.45	-176'000.00	56'229.55	Der Steuerertrag des laufenden Jahres fiel tiefer aus als erwartet.
9100.4011.10	Kapitalsteuern juristische Personen früherer Jahre	16'148.80	40'000.00	-23'851.20	Der Steuerertrag der früheren Jahre fiel höher aus als erwartet.
9101	Sondersteuern				
9101.4022.00	Grundstückgewinnsteuern	-1'524'736.20	-1'700'000.00	175'263.80	Der Grundstückgewinnsteuerertrag variiert stark und fiel tiefer aus als erwartet.
9610	Zinsen				
9610.3401.00	Verzinsung Finanzverbindlichkeiten	90'207.80	160'000.00	-69'792.20	Die Fremdkapitalzinsen sind gesunken. Dieser Umstand konnte bei der Budgetierung noch nicht berücksichtigt werden.
9610.4401.10	Zinsen auf Steuerforderungen	-43'148.06	-17'000.00	-26'148.06	Der Zinsertrag auf Steuerforderungen fiel höher aus als erwartet.
9630	Liegenschaften des Finanzvermögens				
9631	Im Baumgarten				
9631.4430.01	Mietzinse FV	-335'795.20	-265'000.00	-70'795.20	Aufgrund eines Verwaltungswechsels und einer Verrechnungsanpassung im 2024 werden einmalig mehr Mietzinseträge ausgewiesen.

9632	MFH Zürichstrasse 36				
9900	Finanzpolitische Reserven, Einlagen und Entnahmen				
9900.4894.00	Entnahmen aus finanzpolitischer Reserve	0.00	-1'557'300.00	1'557'300.00	Da ein Ertragsüberschuss resultiert, ist eine Entnahme aus der finanzpolitischen Reserve nicht nötig.

Erfolgsrechnung

Hauptaufgabenbereiche (Funktionale Gliederung)	Rechnung 2024		Budget 2024		Rechnung 2023	
	Aufwand	Ertrag	Aufwand	Ertrag	Aufwand	Ertrag
0 Allgemeine Verwaltung	3'305'212.71	927'249.75	3'210'800	762'100	2'933'758.77	862'012.85
Nettoergebnis		2'377'962.96		2'448'700		2'071'745.92
1 Öffentliche Ordnung und Sicherheit	983'798.48	136'146.10	911'800	94'900	988'853.52	241'025.30
Nettoergebnis		847'652.38		816'900		747'828.22
2 Bildung	8'612'672.19	468'639.50	8'715'300	385'000	8'472'474.35	244'408.36
Nettoergebnis		8'144'032.69		8'330'300		8'228'065.99
3 Kultur, Sport und Freizeit	570'152.52	62'148.80	488'300	10'400	306'206.05	12'977.00
Nettoergebnis		508'003.72		477'900		293'229.05
4 Gesundheit	2'297'292.23		2'094'500		1'966'738.84	
Nettoergebnis		2'297'292.23		2'094'500		1'966'738.84
5 Soziale Sicherheit	8'198'370.16	4'490'982.86	8'038'000	4'088'400	7'625'286.38	3'995'955.10
Nettoergebnis		3'707'387.30		3'949'600		3'629'331.28
6 Verkehr und Nachrichtenübermittlung	1'165'268.60	321'462.67	1'263'500	300'300	1'106'460.07	341'187.76
Nettoergebnis		843'805.93		963'200		765'272.31
7 Umweltschutz und Raumordnung	1'844'104.14	1'580'125.66	1'929'700	1'661'800	1'755'954.93	1'529'791.00
Nettoergebnis		263'978.48		267'900		226'163.93
8 Volkswirtschaft	238'261.00	759'412.33	341'200	681'700	266'756.44	740'197.47
Nettoergebnis		521'151.33		340'500		473'441.03
9 Finanzen und Steuern	1'495'751.89	20'081'455.15	1'446'600	19'897'000	14'589'126.90	36'157'225.71
Nettoergebnis		18'585'703.26		18'450'400		21'568'098.81
Total Aufwand / Ertrag	28'710'883.92	28'827'622.82	28'439'700	27'881'600	40'011'616.25	44'124'780.55
Ertragsüberschuss / Aufwandüberschuss		116'738.90		558'100	4'113'164.30	
Total	28'827'622.82	28'827'622.82	28'439'700	28'439'700	44'124'780.55	44'124'780.55

Erfolgsrechnung

Einzelkonten nach Funktionen		Rechnung 2024		Budget 2024		Rechnung 2023	
		Aufwand	Ertrag	Aufwand	Ertrag	Aufwand	Ertrag
Erfolgsrechnung		28'827'622.82	28'827'622.82	28'439'700	28'439'700	44'124'780.55	44'124'780.55
0	ALLGEMEINE VERWALTUNG	3'305'212.71	927'249.75	3'210'800	762'100	2'933'758.77	862'012.85
	Nettoergebnis	0.00	2'377'962.96	0	2'448'700	0.00	2'071'745.92
01	Legislative und Exekutive	374'735.20	945.00	396'000	0	368'980.70	0.00
	Nettoergebnis	0.00	373'790.20	0	396'000	0.00	368'980.70
0110	Legislative	75'081.20	945.00	94'100	0	94'603.00	0.00
	Nettoergebnis	0.00	74'136.20	0	94'100	0.00	94'603.00
3000.00	Entschädigungen, Tag- und Sitzungsgelder an Behörden und Kommissionen	23'032.60	0.00	28'100	0	33'549.40	0.00
3000.01	Entschädigungen Behörden und Kommissionen	100.00	0.00	0	0	200.00	0.00
3050.00	AG-Beiträge AHV, IV, EO, ALV, Verwaltungskosten	1'114.75	0.00	1'100	0	1'542.85	0.00
3052.00	AG-Beiträge an Pensionskassen	116.25	0.00	500	0	535.20	0.00
3053.00	AG-Beiträge an Unfall- und Personal-Haftpflichtversicherungen	69.00	0.00	100	0	230.05	0.00
3054.00	AG-Beiträge an Familienausgleichskasse	179.35	0.00	200	0	261.05	0.00
3055.00	AG-Beiträge an Krankentaggeldversicherungen	14.25	0.00	0	0	64.55	0.00
3102.00	Drucksachen, Publikationen	3'048.40	0.00	12'000	0	7'602.40	0.00
3130.00	Dienstleistungen Dritter	24'295.20	0.00	29'500	0	30'910.70	0.00
3132.00	Honorare externe Berater, Gutachter, Fachexperten usw.	22'419.30	0.00	21'100	0	18'740.60	0.00
3170.00	Reisekosten und Spesen	447.90	0.00	1'500	0	853.60	0.00
3910.00	Interne Verrechnungen Dienstleistungen	244.20	0.00	0	0	112.60	0.00
4260.00	Rückerstattungen und Kostenbeteiligungen Dritter	0.00	945.00	0	0	0.00	0.00
0120	Exekutive	299'654.00	0.00	301'900	0	274'377.70	0.00
	Nettoergebnis	0.00	299'654.00	0	301'900	0.00	274'377.70
3000.00	Entschädigungen, Tag- und Sitzungsgelder an Behörden und Kommissionen	216'992.70	0.00	217'900	0	213'210.00	0.00
3050.00	AG-Beiträge AHV, IV, EO, ALV, Verwaltungskosten	13'931.50	0.00	14'000	0	13'690.20	0.00
3052.00	AG-Beiträge an Pensionskassen	21'482.25	0.00	21'600	0	21'474.00	0.00
3053.00	AG-Beiträge an Unfall- und Personal-Haftpflichtversicherungen	1'102.20	0.00	1'300	0	1'915.80	0.00
3054.00	AG-Beiträge an Familienausgleichskasse	2'223.80	0.00	2'400	0	2'303.40	0.00
3055.00	AG-Beiträge an Krankentaggeldversicherungen	581.95	0.00	600	0	594.60	0.00

Erfolgsrechnung

Einzelkonten nach Funktionen		Rechnung 2024		Budget 2024		Rechnung 2023	
		Aufwand	Ertrag	Aufwand	Ertrag	Aufwand	Ertrag
3090.00	Aus- und Weiterbildung des eigenen Personals	189.00	0.00	1'000	0	0.00	0.00
3102.00	Drucksachen, Publikationen	0.00	0.00	1'000	0	872.95	0.00
3130.00	Dienstleistungen Dritter	852.80	0.00	0	0	0.00	0.00
3130.02	Mitglieder- und Verbandsbeiträge	4'150.00	0.00	3'900	0	4'150.00	0.00
3130.03	Repräsentationen, Anlässe und Ehrungen	23'760.30	0.00	27'600	0	7'562.35	0.00
3132.00	Honorare externe Berater, Gutachter, Fachexperten usw.	1'956.20	0.00	0	0	0.00	0.00
3170.00	Reisekosten und Spesen	12'431.30	0.00	10'600	0	8'604.40	0.00
02	Allgemeine Dienste	2'930'477.51	926'304.75	2'814'800	762'100	2'564'778.07	862'012.85
	Nettoergebnis	0.00	2'004'172.76	0	2'052'700	0.00	1'702'765.22
0210	Finanz- und Steuerverwaltung	607'920.40	294'809.70	625'400	271'700	575'456.39	282'158.97
	Nettoergebnis	0.00	313'110.70	0	353'700	0.00	293'297.42
3010.00	Löhne des Verwaltungs- und Betriebspersonals	365'178.53	0.00	370'200	0	339'289.47	0.00
3050.00	AG-Beiträge AHV, IV, EO, ALV, Verwaltungskosten	23'415.00	0.00	23'800	0	22'295.00	0.00
3052.00	AG-Beiträge an Pensionskassen	33'371.40	0.00	32'600	0	27'901.60	0.00
3053.00	AG-Beiträge an Unfall- und Personal-Haftpflichtversicherungen	3'364.40	0.00	3'800	0	6'245.05	0.00
3054.00	AG-Beiträge an Familienausgleichskasse	3'737.55	0.00	4'000	0	3'750.00	0.00
3055.00	AG-Beiträge an Krankentaggeldversicherungen	2'479.70	0.00	2'600	0	2'464.95	0.00
3090.00	Aus- und Weiterbildung des eigenen Personals	6'600.55	0.00	12'800	0	1'725.00	0.00
3099.00	Übriger Personalaufwand	900.00	0.00	1'300	0	600.00	0.00
3100.00	Büromaterial	2'275.75	0.00	2'900	0	857.80	0.00
3102.00	Drucksachen, Publikationen	0.00	0.00	0	0	2'204.05	0.00
3103.00	Fachliteratur, Zeitschriften	714.70	0.00	0	0	625.85	0.00
3110.00	Anschaffung Büromöbel und -geräte	0.00	0.00	0	0	768.00	0.00
3118.00	Anschaffung immaterielle Anlagen	0.00	0.00	0	0	4'308.00	0.00
3130.00	Dienstleistungen Dritter	36'021.08	0.00	43'900	0	42'480.19	0.00
3130.02	Mitglieder- und Verbandsbeiträge	920.00	0.00	1'300	0	920.00	0.00
3130.05	Betreibungskosten	14'500.45	0.00	7'000	0	10'600.80	0.00
3132.00	Honorare externe Berater, Gutachter, Fachexperten usw.	5'759.25	0.00	6'000	0	7'118.50	0.00
3133.00	Informatik-Nutzungsaufwand	820.00	0.00	6'000	0	9'855.50	0.00
3134.00	Sachversicherungsprämien	1'755.30	0.00	1'800	0	1'741.30	0.00
3150.00	Unterhalt Büromöbel und -geräte	1'558.55	0.00	1'800	0	1'255.30	0.00
3158.00	Unterhalt immaterielle Anlagen	0.00	0.00	0	0	4'817.85	0.00

Erfolgsrechnung

Einzelkonten nach Funktionen		Rechnung 2024		Budget 2024		Rechnung 2023	
		Aufwand	Ertrag	Aufwand	Ertrag	Aufwand	Ertrag
3170.00	Reisekosten und Spesen	4'100.00	0.00	4'700	0	4'253.50	0.00
3181.00	Tatsächliche Forderungsverluste	1'935.75	0.00	3'000	0	2'130.20	0.00
3199.00	Übriger Betriebsaufwand	5'720.00	0.00	0	0	0.00	0.00
3320.00	Planmässige Abschreibung Software	0.00	0.00	13'600	0	0.00	0.00
3611.00	Entschädigungen an Kantone und Konkordate	17'755.84	0.00	14'000	0	14'394.03	0.00
3910.00	Interne Verrechnungen Dienstleistungen	75'036.60	0.00	68'300	0	62'854.45	0.00
4210.00	Gebühren für Amtshandlungen	0.00	1'013.75	0	1'500	0.00	5'075.00
4260.01	Rückerstattungen Betreuungskosten	0.00	14'364.85	0	7'700	0.00	10'648.05
4290.00	Übrige Entgelte	0.00	0.00	0	0	0.00	0.02
4611.00	Entschädigungen von Kantonen und Konkordaten	0.00	157'587.00	0	160'000	0.00	158'449.00
4612.00	Entschädigungen von Gemeinden und Zweckverbänden	0.00	9'700.00	0	7'500	0.00	7'500.00
4612.01	Entschädigungen von anderen Gemeinden für Steuerbezug	0.00	112'144.10	0	95'000	0.00	100'486.90
0220	Allgemeine Dienste, übrige	1'408'429.44	451'027.10	1'288'700	327'000	1'217'689.79	406'758.53
	Nettoergebnis	0.00	957'402.34	0	961'700	0.00	810'931.26
3000.00	Entschädigungen, Tag- und Sitzungsgelder an Behörden und Kommissionen	0.00	0.00	4'000	0	0.00	0.00
3010.00	Löhne des Verwaltungs- und Betriebspersonals	621'713.17	0.00	610'100	0	560'278.48	0.00
3050.00	AG-Beiträge AHV, IV, EO, ALV, Verwaltungskosten	39'173.25	0.00	39'200	0	35'282.35	0.00
3052.00	AG-Beiträge an Pensionskassen	71'011.35	0.00	69'300	0	66'292.40	0.00
3053.00	AG-Beiträge an Unfall- und Personal-Haftpflichtversicherungen	5'998.25	0.00	6'400	0	10'316.50	0.00
3054.00	AG-Beiträge an Familienausgleichskasse	6'329.95	0.00	6'600	0	6'001.35	0.00
3055.00	AG-Beiträge an Krankentaggeldversicherungen	4'226.40	0.00	4'400	0	3'974.80	0.00
3090.00	Aus- und Weiterbildung des eigenen Personals	6'602.94	0.00	9'000	0	9'292.50	0.00
3099.00	Übriger Personalaufwand	4'935.67	0.00	6'600	0	5'893.52	0.00
3100.00	Büromaterial	3'721.91	0.00	6'000	0	1'214.18	0.00
3101.00	Betriebs-, Verbrauchsmaterial	36.70	0.00	0	0	0.00	0.00
3102.00	Drucksachen, Publikationen	4'351.20	0.00	2'500	0	4'172.91	0.00
3103.00	Fachliteratur, Zeitschriften	1'282.36	0.00	5'200	0	1'159.60	0.00
3110.00	Anschaffung Büromöbel und -geräte	0.00	0.00	3'000	0	477.70	0.00
3118.00	Anschaffung immaterielle Anlagen	0.00	0.00	0	0	8'896.00	0.00
3130.00	Dienstleistungen Dritter	11'347.98	0.00	9'500	0	8'999.48	0.00
3130.02	Mitglieder- und Verbandsbeiträge	6'439.50	0.00	6'800	0	6'141.30	0.00
3130.04	Führung Gemeindearchiv	10'690.85	0.00	16'000	0	11'370.25	0.00

Erfolgsrechnung

Einzelkonten nach Funktionen		Rechnung 2024		Budget 2024		Rechnung 2023	
		Aufwand	Ertrag	Aufwand	Ertrag	Aufwand	Ertrag
3130.05	Betriebskosten	102.00	0.00	0	0	0.00	0.00
3132.00	Honorare externe Berater, Gutachter, Fachexperten usw.	15'870.20	0.00	31'000	0	18'524.75	0.00
3132.02	Gemeindeingenieur	214'269.80	0.00	70'000	0	143'434.72	0.00
3133.00	Informatik-Nutzungsaufwand	362'519.35	0.00	359'800	0	280'071.95	0.00
3134.00	Sachversicherungsprämien	3'020.45	0.00	2'600	0	2'978.75	0.00
3137.00	Steuern und Abgaben	0.00	0.00	0	0	650.00	0.00
3150.00	Unterhalt Büromöbel und -geräte	2'796.45	0.00	5'700	0	2'326.00	0.00
3158.00	Unterhalt immaterielle Anlagen	0.00	0.00	0	0	15'573.20	0.00
3170.00	Reisekosten und Spesen	11'559.15	0.00	15'000	0	11'971.60	0.00
3181.00	Tatsächliche Forderungsverluste	-0.04	0.00	0	0	2'395.50	0.00
3635.00	Beiträge an private Unternehmungen	430.60	0.00	0	0	0.00	0.00
4210.00	Gebühren für Amtshandlungen	0.00	0.00	0	8'000	0.00	7'961.28
4210.01	Baubewilligungsgebühren	0.00	89'275.40	0	110'000	0.00	125'995.25
4210.02	Übrige Gebühren für Amtshandlungen	0.00	0.00	0	1'500	0.00	0.00
4240.00	Benützungsgebühren und Dienstleistungen	0.00	0.00	0	0	0.00	50.00
4260.00	Rückerstattungen und Kostenbeteiligungen Dritter	0.00	145'867.45	0	2'300	0.00	91'245.60
4260.01	Rückerstattungen Betriebskosten	0.00	102.00	0	0	0.00	0.00
4910.00	Interne Verrechnung von Dienstleistungen	0.00	211'782.25	0	201'200	0.00	177'506.40
4930.00	Interne Verrechnung von Betriebs- und Verwaltungskosten	0.00	4'000.00	0	4'000	0.00	4'000.00
0290	Verwaltungsliegenschaften, übrige	10'116.39	7'450.00	4'500	5'800	6'865.57	6'170.00
	Nettoergebnis	0.00	2'666.39	1'300	0	0.00	695.57
3110.00	Anschaffung Büromöbel und -geräte	0.00	0.00	0	0	23.90	0.00
3120.00	Ver- und Entsorgung Liegenschaften VV	291.75	0.00	400	0	298.15	0.00
3144.00	Unterhalt Hochbauten, Gebäude	0.00	0.00	2'000	0	138.20	0.00
3160.00	Miete und Pacht Liegenschaften	100.00	0.00	100	0	100.00	0.00
3300.30	Planmässige Abschreibungen übrige Tiefbauten VV	1'000.00	0.00	1'000	0	1'000.00	0.00
3300.40	Planmässige Abschreibungen Hochbauten VV	5'715.64	0.00	0	0	1'736.02	0.00
3910.00	Interne Verrechnungen Dienstleistungen	3'009.00	0.00	1'000	0	3'569.30	0.00
4250.00	Verkäufe	0.00	0.00	0	0	0.00	100.00
4470.00	Pacht- und Mietzinse Liegenschaften VV	0.00	3'700.00	0	2'500	0.00	2'650.00
4472.00	Vergütung für Benützungen Liegenschaften VV	0.00	1'800.00	0	1'400	0.00	1'470.00
4940.00	Interne Verrechnung von kalkulatorischen Zinsen und Finanzaufwand	0.00	1'950.00	0	1'900	0.00	1'950.00

Erfolgsrechnung

Einzelkonten nach Funktionen		Rechnung 2024		Budget 2024		Rechnung 2023	
		Aufwand	Ertrag	Aufwand	Ertrag	Aufwand	Ertrag
0291	Gemeindehaus	200'519.73	0.00	198'700	0	156'473.75	444.20
	Nettoergebnis	0.00	200'519.73	0	198'700	0.00	156'029.55
3010.00	Löhne des Verwaltungs- und Betriebspersonals	27'153.96	0.00	34'700	0	34'024.69	0.00
3030.00	Temporäre Arbeitskräfte	137.30	0.00	500	0	0.00	0.00
3050.00	AG-Beiträge AHV, IV, EO, ALV, Verwaltungskosten	1'898.00	0.00	2'300	0	2'072.10	0.00
3052.00	AG-Beiträge an Pensionskassen	2'621.40	0.00	3'200	0	2'961.50	0.00
3053.00	AG-Beiträge an Unfall- und Personal-Haftpflichtversicherungen	272.55	0.00	700	0	595.80	0.00
3054.00	AG-Beiträge an Familienausgleichskasse	303.40	0.00	400	0	348.65	0.00
3055.00	AG-Beiträge an Krankentaggeldversicherungen	200.90	0.00	200	0	229.60	0.00
3090.00	Aus- und Weiterbildung des eigenen Personals	0.00	0.00	500	0	0.00	0.00
3099.00	Übriger Personalaufwand	0.00	0.00	500	0	0.00	0.00
3101.00	Betriebs-, Verbrauchsmaterial	2'027.22	0.00	3'500	0	1'542.65	0.00
3106.00	Medizinisches Material	0.00	0.00	500	0	0.00	0.00
3110.00	Anschaffung Büromöbel und -geräte	756.21	0.00	3'000	0	5'417.30	0.00
3111.00	Anschaffung Apparate, Maschinen, Geräte, Fahrzeuge, Werkzeuge	9'532.73	0.00	4'700	0	2'746.30	0.00
3120.00	Ver- und Entsorgung Liegenschaften VV	22'204.57	0.00	22'500	0	11'741.45	0.00
3132.00	Honorare externe Berater, Gutachter, Fachexperten usw.	446.30	0.00	7'000	0	0.00	0.00
3134.00	Sachversicherungsprämien	1'388.15	0.00	1'500	0	1'329.85	0.00
3144.00	Unterhalt Hochbauten, Gebäude	69'393.80	0.00	50'400	0	28'539.36	0.00
3151.00	Unterhalt Apparate, Maschinen, Geräte, Fahrzeuge, Werkzeuge	483.36	0.00	1'000	0	2'325.45	0.00
3170.00	Reisekosten und Spesen	432.00	0.00	500	0	492.00	0.00
3300.30	Planmässige Abschreibungen übrige Tiefbauten VV	2'844.45	0.00	2'800	0	2'844.44	0.00
3300.40	Planmässige Abschreibungen Hochbauten VV	58'280.08	0.00	58'300	0	59'059.61	0.00
3910.00	Interne Verrechnungen Dienstleistungen	143.35	0.00	0	0	203.00	0.00
4250.00	Verkäufe	0.00	0.00	0	0	0.00	100.00
4260.00	Rückerstattungen und Kostenbeteiligungen Dritter	0.00	0.00	0	0	0.00	344.20
0292	Werkgebäude	104'454.73	116'216.00	127'700	115'000	111'623.44	116'759.50
	Nettoergebnis	11'761.27	0.00	0	12'700	5'136.06	0.00
3030.00	Temporäre Arbeitskräfte	935.30	0.00	2'900	0	3'192.75	0.00
3050.00	AG-Beiträge AHV, IV, EO, ALV, Verwaltungskosten	0.00	0.00	200	0	204.95	0.00
3053.00	AG-Beiträge an Unfall- und Personal-Haftpflichtversicherungen	7.85	0.00	0	0	9.30	0.00

Erfolgsrechnung

Einzelkonten nach Funktionen		Rechnung 2024		Budget 2024		Rechnung 2023	
		Aufwand	Ertrag	Aufwand	Ertrag	Aufwand	Ertrag
3054.00	AG-Beiträge an Familienausgleichskasse	0.00	0.00	0	0	34.35	0.00
3090.00	Aus- und Weiterbildung des eigenen Personals	540.50	0.00	0	0	0.00	0.00
3101.00	Betriebs-, Verbrauchsmaterial	988.80	0.00	3'000	0	203.40	0.00
3111.00	Ansaffung Apparate, Maschinen, Geräte, Fahrzeuge, Werkzeuge	3'170.55	0.00	6'500	0	3'813.45	0.00
3120.00	Ver- und Entsorgung Liegenschaften VV	23'924.85	0.00	20'100	0	22'056.45	0.00
3130.00	Dienstleistungen Dritter	101.60	0.00	100	0	90.45	0.00
3130.05	Betriebungskosten	74.00	0.00	0	0	91.80	0.00
3134.00	Sachversicherungsprämien	2'435.75	0.00	3'300	0	2'333.00	0.00
3144.00	Unterhalt Hochbauten, Gebäude	11'228.50	0.00	18'600	0	14'506.30	0.00
3151.00	Unterhalt Apparate, Maschinen, Geräte, Fahrzeuge, Werkzeuge	2'894.55	0.00	4'500	0	3'313.35	0.00
3300.40	Planmässige Abschreibungen Hochbauten VV	45'522.28	0.00	45'900	0	45'522.29	0.00
3300.60	Planmässige Abschreibungen Mobilien VV	0.00	0.00	2'500	0	0.00	0.00
3910.00	Interne Verrechnungen Dienstleistungen	12'630.20	0.00	20'100	0	16'251.60	0.00
4260.00	Rückerstattungen und Kostenbeteiligungen Dritter	0.00	0.00	0	0	0.00	275.50
4470.00	Pacht- und Mietzinse Liegenschaften VV	0.00	200.00	0	300	0.00	300.00
4470.01	Pacht- und Mietzinse Liegenschaften VV	0.00	22'120.00	0	21'600	0.00	22'455.00
4470.02	Pacht- und Mietzinse Liegenschaften VV	0.00	22'096.00	0	21'600	0.00	22'429.00
4470.04	Pacht- und Mietzinse Liegenschaften VV	0.00	4'800.00	0	4'500	0.00	4'300.00
4470.05	Pacht- und Mietzinse Liegenschaften VV	0.00	12'000.00	0	12'000	0.00	12'000.00
4470.06	Pacht- und Mietzinse Liegenschaften VV	0.00	40'000.00	0	40'000	0.00	40'000.00
4470.07	Pacht- und Mietzinse Liegenschaften VV	0.00	15'000.00	0	15'000	0.00	15'000.00
0293	Baumtrotte	81'154.67	34'588.00	75'600	28'600	78'796.76	31'636.00
	Nettoergebnis	0.00	46'566.67	0	47'000	0.00	47'160.76
3010.00	Löhne des Verwaltungs- und Betriebspersonals	20'437.84	0.00	16'300	0	15'931.11	0.00
3050.00	AG-Beiträge AHV, IV, EO, ALV, Verwaltungskosten	1'359.60	0.00	1'000	0	966.60	0.00
3052.00	AG-Beiträge an Pensionskassen	2'217.90	0.00	1'500	0	1'421.50	0.00
3053.00	AG-Beiträge an Unfall- und Personal-Haftpflichtversicherungen	194.70	0.00	300	0	278.40	0.00
3054.00	AG-Beiträge an Familienausgleichskasse	216.85	0.00	200	0	162.50	0.00
3055.00	AG-Beiträge an Krankentaggeldversicherungen	143.95	0.00	100	0	107.50	0.00
3101.00	Betriebs-, Verbrauchsmaterial	1'750.42	0.00	1'000	0	956.00	0.00
3111.00	Ansaffung Apparate, Maschinen, Geräte, Fahrzeuge, Werkzeuge	0.00	0.00	0	0	920.00	0.00

Erfolgsrechnung

Einzelkonten nach Funktionen		Rechnung 2024		Budget 2024		Rechnung 2023	
		Aufwand	Ertrag	Aufwand	Ertrag	Aufwand	Ertrag
3120.00	Ver- und Entsorgung Liegenschaften VV	12'378.60	0.00	8'500	0	9'613.85	0.00
3130.05	Betriebskosten	181.40	0.00	0	0	0.00	0.00
3132.00	Honorare externe Berater, Gutachter, Fachexperten usw.	0.00	0.00	0	0	2'858.30	0.00
3134.00	Sachversicherungsprämien	639.65	0.00	1'300	0	607.40	0.00
3144.00	Unterhalt Hochbauten, Gebäude	20'806.10	0.00	24'000	0	26'426.09	0.00
3151.00	Unterhalt Apparate, Maschinen, Geräte, Fahrzeuge, Werkzeuge	4'278.50	0.00	3'900	0	1'997.65	0.00
3170.00	Reisekosten und Spesen	278.40	0.00	500	0	218.40	0.00
3300.40	Planmässige Abschreibungen Hochbauten VV	11'127.46	0.00	12'000	0	11'127.46	0.00
3910.00	Interne Verrechnungen Dienstleistungen	5'143.30	0.00	5'000	0	5'204.00	0.00
4470.01	Pacht- und Mietzinse Liegenschaften VV	0.00	15'940.00	0	15'600	0.00	16'310.00
4470.02	Pacht- und Mietzinse Liegenschaften VV	0.00	10'738.00	0	9'900	0.00	9'516.00
4470.03	Pacht- und Mietzinse Liegenschaften VV	0.00	7'910.00	0	3'100	0.00	5'810.00
0295	Übungslokal Bachstrasse	2'814.35	0.00	3'600	0	3'408.30	0.00
	Nettoergebnis	0.00	2'814.35	0	3'600	0.00	3'408.30
3120.00	Ver- und Entsorgung Liegenschaften VV	2'662.85	0.00	2'200	0	2'037.50	0.00
3134.00	Sachversicherungsprämien	151.50	0.00	400	0	143.85	0.00
3144.00	Unterhalt Hochbauten, Gebäude	0.00	0.00	1'000	0	1'226.95	0.00
0297	Mehrzweckanlage Dorf	515'067.80	22'213.95	490'600	14'000	414'464.07	18'085.65
	Nettoergebnis	0.00	492'853.85	0	476'600	0.00	396'378.42
3010.00	Löhne des Verwaltungs- und Betriebspersonals	134'345.15	0.00	135'500	0	133'036.70	0.00
3030.00	Temporäre Arbeitskräfte	0.00	0.00	2'000	0	230.55	0.00
3050.00	AG-Beiträge AHV, IV, EO, ALV, Verwaltungskosten	8'731.90	0.00	8'700	0	8'371.10	0.00
3052.00	AG-Beiträge an Pensionskassen	15'506.65	0.00	13'500	0	14'602.05	0.00
3053.00	AG-Beiträge an Unfall- und Personal-Haftpflichtversicherungen	2'752.20	0.00	3'600	0	3'033.10	0.00
3054.00	AG-Beiträge an Familienausgleichskasse	1'394.30	0.00	1'500	0	1'408.10	0.00
3055.00	AG-Beiträge an Krankentaggeldversicherungen	925.05	0.00	1'000	0	925.85	0.00
3090.00	Aus- und Weiterbildung des eigenen Personals	540.50	0.00	1'000	0	773.85	0.00
3099.00	Übriger Personalaufwand	0.00	0.00	200	0	0.00	0.00
3101.00	Betriebs-, Verbrauchsmaterial	3'702.42	0.00	5'500	0	3'045.86	0.00
3111.00	Anschaffung Apparate, Maschinen, Geräte, Fahrzeuge, Werkzeuge	53'746.05	0.00	29'200	0	5'884.30	0.00
3112.00	Anschaffung Dienstkleider	109.90	0.00	500	0	190.00	0.00

Erfolgsrechnung

Einzelkonten nach Funktionen		Rechnung 2024		Budget 2024		Rechnung 2023	
		Aufwand	Ertrag	Aufwand	Ertrag	Aufwand	Ertrag
3120.00	Ver- und Entsorgung Liegenschaften VV	35'632.81	0.00	33'700	0	18'872.14	0.00
3130.00	Dienstleistungen Dritter	1'931.61	0.00	3'300	0	2'439.13	0.00
3134.00	Sachversicherungsprämien	3'408.85	0.00	3'800	0	2'626.75	0.00
3140.00	Unterhalt an Grundstücken	0.00	0.00	1'500	0	96.93	0.00
3144.00	Unterhalt Hochbauten, Gebäude	44'219.13	0.00	36'200	0	23'737.73	0.00
3151.00	Unterhalt Apparate, Maschinen, Geräte, Fahrzeuge, Werkzeuge	6'492.27	0.00	6'000	0	5'165.20	0.00
3170.00	Reisekosten und Spesen	1'644.00	0.00	1'700	0	1'706.00	0.00
3300.40	Planmässige Abschreibungen Hochbauten VV	195'758.29	0.00	196'200	0	184'032.35	0.00
3300.60	Planmässige Abschreibungen Mobilien VV	4'083.37	0.00	6'000	0	4'083.38	0.00
3910.00	Interne Verrechnungen Dienstleistungen	143.35	0.00	0	0	203.00	0.00
4260.00	Rückerstattungen und Kostenbeteiligungen Dritter	0.00	90.00	0	4'000	0.00	8'880.65
4472.00	Vergütung für Benützungen Liegenschaften VV	0.00	3'650.00	0	3'000	0.00	2'205.00
4479.00	Übrige Erträge Liegenschaften VV	0.00	11'473.95	0	0	0.00	0.00
4910.00	Interne Verrechnung von Dienstleistungen	0.00	7'000.00	0	7'000	0.00	7'000.00
1	ÖFFENTLICHE ORDNUNG UND SICHERHEIT	983'798.48	136'146.10	911'800	94'900	988'853.52	241'025.30
	Nettoergebnis	0.00	847'652.38	0	816'900	0.00	747'828.22
11	Öffentliche Sicherheit	129'204.24	20'196.00	128'300	11'000	125'888.24	24'136.00
	Nettoergebnis	0.00	109'008.24	0	117'300	0.00	101'752.24
1110	Polizei	129'204.24	20'196.00	128'300	11'000	125'888.24	24'136.00
	Nettoergebnis	0.00	109'008.24	0	117'300	0.00	101'752.24
3111.00	Anschaffung Apparate, Maschinen, Geräte, Fahrzeuge, Werkzeuge	5'520.65	0.00	0	0	0.00	0.00
3132.00	Honorare externe Berater, Gutachter, Fachexperten usw.	2'245.35	0.00	4'000	0	2'770.25	0.00
3300.30	Planmässige Abschreibungen übrige Tiefbauten VV	256.99	0.00	300	0	256.99	0.00
3611.00	Entschädigungen an Kantone und Konkordate	44'660.00	0.00	44'000	0	43'064.00	0.00
3612.00	Entschädigungen an Gemeinden und Zweckverbände	76'521.25	0.00	80'000	0	79'797.00	0.00
4210.00	Gebühren für Amtshandlungen	0.00	11'807.00	0	3'000	0.00	15'718.00
4270.00	Bussen	0.00	8'389.00	0	8'000	0.00	8'418.00
12	Rechtsprechung	28'709.25	7'945.00	18'000	4'200	18'250.55	5'640.00
	Nettoergebnis	0.00	20'764.25	0	13'800	0.00	12'610.55

Erfolgsrechnung

Einzelkonten nach Funktionen		Rechnung 2024		Budget 2024		Rechnung 2023	
		Aufwand	Ertrag	Aufwand	Ertrag	Aufwand	Ertrag
1200	Rechtsprechung	28'709.25	7'945.00	18'000	4'200	18'250.55	5'640.00
	Nettoergebnis	0.00	20'764.25	0	13'800	0.00	12'610.55
3010.00	Löhne des Verwaltungs- und Betriebspersonals	24'568.65	0.00	13'000	0	14'681.25	0.00
3050.00	AG-Beiträge AHV, IV, EO, ALV, Verwaltungskosten	413.40	0.00	200	0	0.00	0.00
3052.00	AG-Beiträge an Pensionskassen	0.00	0.00	2'100	0	537.15	0.00
3053.00	AG-Beiträge an Unfall- und Personal-Haftpflichtversicherungen	58.75	0.00	0	0	42.00	0.00
3054.00	AG-Beiträge an Familienausgleichskasse	79.65	0.00	0	0	0.00	0.00
3090.00	Aus- und Weiterbildung des eigenen Personals	0.00	0.00	300	0	0.00	0.00
3100.00	Büromaterial	0.00	0.00	200	0	0.00	0.00
3102.00	Drucksachen, Publikationen	0.00	0.00	200	0	0.00	0.00
3170.00	Reisekosten und Spesen	1'917.60	0.00	0	0	1'726.15	0.00
3199.00	Übriger Betriebsaufwand	1'671.20	0.00	2'000	0	1'264.00	0.00
4210.00	Gebühren für Amtshandlungen	0.00	7'945.00	0	4'200	0.00	5'640.00
14	Allgemeines Rechtswesen	474'945.77	97'713.55	439'900	74'700	449'065.05	100'078.40
	Nettoergebnis	0.00	377'232.22	0	365'200	0.00	348'986.65
1400	Allgemeines Rechtswesen	474'945.77	97'713.55	439'900	74'700	449'065.05	100'078.40
	Nettoergebnis	0.00	377'232.22	0	365'200	0.00	348'986.65
3010.00	Löhne des Verwaltungs- und Betriebspersonals	74'797.90	0.00	82'800	0	78'572.05	0.00
3050.00	AG-Beiträge AHV, IV, EO, ALV, Verwaltungskosten	4'880.20	0.00	5'300	0	5'125.45	0.00
3052.00	AG-Beiträge an Pensionskassen	5'379.85	0.00	5'800	0	5'474.50	0.00
3053.00	AG-Beiträge an Unfall- und Personal-Haftpflichtversicherungen	694.95	0.00	1'500	0	1'471.85	0.00
3054.00	AG-Beiträge an Familienausgleichskasse	778.90	0.00	900	0	862.70	0.00
3055.00	AG-Beiträge an Krankentaggeldversicherungen	516.75	0.00	600	0	566.50	0.00
3090.00	Aus- und Weiterbildung des eigenen Personals	90.00	0.00	1'000	0	0.00	0.00
3099.00	Übriger Personalaufwand	200.00	0.00	1'200	0	200.00	0.00
3100.00	Büromaterial	515.60	0.00	800	0	163.80	0.00
3102.00	Drucksachen, Publikationen	0.00	0.00	0	0	258.80	0.00
3103.00	Fachliteratur, Zeitschriften	177.65	0.00	0	0	156.45	0.00
3130.00	Dienstleistungen Dritter	1'572.10	0.00	1'300	0	1'214.20	0.00
3130.05	Betriebungskosten	34.00	0.00	0	0	111.50	0.00
3130.08	Nachführung Grundbuch und Vermessungswesen	11'529.30	0.00	9'000	0	12'517.30	0.00

Erfolgsrechnung

Einzelkonten nach Funktionen		Rechnung 2024		Budget 2024		Rechnung 2023	
		Aufwand	Ertrag	Aufwand	Ertrag	Aufwand	Ertrag
3134.00	Sachversicherungsprämien	312.60	0.00	400	0	311.20	0.00
3150.00	Unterhalt Büromöbel und -geräte	387.40	0.00	500	0	313.85	0.00
3158.00	Unterhalt immaterielle Anlagen	0.00	0.00	0	0	1'204.45	0.00
3170.00	Reisekosten und Spesen	1'027.60	0.00	1'400	0	1'140.00	0.00
3181.00	Tatsächliche Forderungsverluste	2.82	0.00	200	0	547.00	0.00
3199.01	Betriebsaufwand Einbürgerungen	0.00	0.00	3'300	0	5'804.00	0.00
3601.00	Ertragsanteile an Kantone und Konkordate	43'445.30	0.00	30'000	0	39'354.20	0.00
3612.01	Entschädigung an regionales Zivilstandsamt	31'600.00	0.00	28'800	0	31'194.00	0.00
3612.02	Entschädigung an regionales Betreibungsamt	0.00	0.00	5'300	0	8'080.00	0.00
3612.03	Entschädigung an KESB	278'350.90	0.00	240'300	0	238'707.65	0.00
3910.00	Interne Verrechnungen Dienstleistungen	18'651.95	0.00	19'500	0	15'713.60	0.00
4120.00	Konzessionen	0.00	7'102.20	0	5'000	0.00	8'421.85
4210.00	Gebühren für Amtshandlungen	0.00	68'163.00	0	60'000	0.00	70'952.00
4210.03	Einbürgerungsgebühren	0.00	18'250.00	0	9'500	0.00	16'340.00
4240.00	Benützungsgebühren und Dienstleistungen	0.00	0.00	0	200	0.00	0.00
4260.00	Rückerstattungen und Kostenbeteiligungen Dritter	0.00	436.75	0	0	0.00	0.00
4260.01	Rückerstattungen Betreibungskosten	0.00	0.00	0	0	0.00	93.20
4611.00	Entschädigungen von Kantonen und Konkordaten	0.00	3'761.60	0	0	0.00	4'271.35
15	Feuerwehr	226'697.43	1'245.60	217'300	500	200'302.65	2'465.60
	Nettoergebnis	0.00	225'451.83	0	216'800	0.00	197'837.05
1500	Feuerwehr	226'697.43	1'245.60	217'300	500	200'302.65	2'465.60
	Nettoergebnis	0.00	225'451.83	0	216'800	0.00	197'837.05
3130.00	Dienstleistungen Dritter	2'412.80	0.00	1'000	0	0.00	0.00
3612.00	Entschädigungen an Gemeinden und Zweckverbände	224'284.63	0.00	216'300	0	200'302.65	0.00
4260.00	Rückerstattungen und Kostenbeteiligungen Dritter	0.00	1'245.60	0	500	0.00	2'465.60
16	Verteidigung	124'241.79	9'045.95	108'300	4'500	195'347.03	108'705.30
	Nettoergebnis	0.00	115'195.84	0	103'800	0.00	86'641.73
1610	Militärische Verteidigung	11'393.47	0.00	8'500	0	11'438.47	0.00
	Nettoergebnis	0.00	11'393.47	0	8'500	0.00	11'438.47
3612.00	Entschädigungen an Gemeinden und Zweckverbände	8'850.00	0.00	6'000	0	8'895.00	0.00

Erfolgsrechnung

Einzelkonten nach Funktionen		Rechnung 2024		Budget 2024		Rechnung 2023	
		Aufwand	Ertrag	Aufwand	Ertrag	Aufwand	Ertrag
3660.20	Planmässige Abschreibungen Investitionsbeiträge an Gemeinden und Zweckverbände	2'543.47	0.00	2'500	0	2'543.47	0.00
1620	Zivilschutz	103'572.92	9'045.95	88'900	4'500	177'250.18	108'705.30
	Nettoergebnis	0.00	94'526.97	0	84'400	0.00	68'544.88
3120.00	Ver- und Entsorgung Liegenschaften VV	12'118.50	0.00	7'500	0	5'266.30	0.00
3130.00	Dienstleistungen Dritter	23'699.85	0.00	8'500	0	20'427.50	0.00
3144.00	Unterhalt Hochbauten, Gebäude	539.30	0.00	500	0	0.00	0.00
3300.40	Planmässige Abschreibungen Hochbauten VV	2'109.72	0.00	2'100	0	2'109.72	0.00
3612.00	Entschädigungen an Gemeinden und Zweckverbände	65'105.55	0.00	70'300	0	60'746.66	0.00
3701.00	Durchlaufende Beiträge an Kanton und Konkordate	0.00	0.00	0	0	88'700.00	0.00
4260.00	Rückerstattungen und Kostenbeteiligungen Dritter	0.00	5'685.95	0	1'500	0.00	1'843.80
4470.00	Pacht- und Mietzinse Liegenschaften VV	0.00	360.00	0	0	0.00	360.00
4502.00	Entnahmen aus Fonds des Fremdkapitals	0.00	0.00	0	0	0.00	14'801.50
4631.00	Beiträge von Kantonen und Konkordaten	0.00	3'000.00	0	3'000	0.00	3'000.00
4707.00	Durchlaufende Beiträge von privaten Haushalten	0.00	0.00	0	0	0.00	88'700.00
1621	Ziviler Gemeindeführungsstab	9'275.40	0.00	10'900	0	6'658.38	0.00
	Nettoergebnis	0.00	9'275.40	0	10'900	0.00	6'658.38
3612.00	Entschädigungen an Gemeinden und Zweckverbände	9'275.40	0.00	10'900	0	6'658.38	0.00
2	BILDUNG	8'612'672.19	468'639.50	8'715'300	385'000	8'472'474.35	244'408.36
	Nettoergebnis	0.00	8'144'032.69	0	8'330'300	0.00	8'228'065.99
21	Obligatorische Schule	7'658'982.32	431'715.25	7'789'100	373'000	7'539'663.43	217'846.51
	Nettoergebnis	0.00	7'227'267.07	0	7'416'100	0.00	7'321'816.92
2110	Kindergarten	1'064'277.55	0.00	1'164'400	0	1'042'396.83	0.00
	Nettoergebnis	0.00	1'064'277.55	0	1'164'400	0.00	1'042'396.83
3010.00	Löhne des Verwaltungs- und Betriebspersonals	1'000.00	0.00	0	0	247.35	0.00
3020.00	Löhne der Lehrpersonen	175'419.25	0.00	200'000	0	260'947.15	0.00
3020.01	Besoldungen Vikariate	4'817.10	0.00	4'000	0	3'200.20	0.00
3020.02	Schulassistentz Regelklasse	67'311.60	0.00	65'000	0	0.00	0.00
3020.03	Schulassistentz ISR	29'695.60	0.00	30'000	0	0.00	0.00

Erfolgsrechnung

Einzelkonten nach Funktionen		Rechnung 2024		Budget 2024		Rechnung 2023	
		Aufwand	Ertrag	Aufwand	Ertrag	Aufwand	Ertrag
3050.00	AG-Beiträge AHV, IV, EO, ALV, Verwaltungskosten	16'577.90	0.00	19'200	0	15'860.75	0.00
3052.00	AG-Beiträge an Pensionskassen	29'063.50	0.00	36'400	0	28'254.45	0.00
3053.00	AG-Beiträge an Unfall- und Personal-Haftpflichtversicherungen	2'549.95	0.00	5'500	0	4'894.75	0.00
3054.00	AG-Beiträge an Familienausgleichskasse	2'674.25	0.00	3'200	0	2'696.50	0.00
3055.00	AG-Beiträge an Krankentaggeldversicherungen	1'872.80	0.00	2'100	0	1'881.10	0.00
3090.00	Aus- und Weiterbildung des eigenen Personals	1'798.70	0.00	4'500	0	2'275.00	0.00
3099.00	Übriger Personalaufwand	9'362.86	0.00	13'100	0	9'919.00	0.00
3104.00	Lehrmittel	8'020.90	0.00	11'500	0	17'071.55	0.00
3104.01	Lehrmittel Klassenkredite	7'136.57	0.00	9'500	0	10'092.50	0.00
3111.00	Anschaffung Apparate, Maschinen, Geräte, Fahrzeuge, Werkzeuge	0.00	0.00	500	0	1'369.60	0.00
3119.00	Anschaffung übrige nicht aktivierbare Anlagen	1'882.63	0.00	2'600	0	1'433.05	0.00
3130.00	Dienstleistungen Dritter	2'547.16	0.00	17'500	0	6'200.39	0.00
3133.00	Informatik-Nutzungsaufwand	3'731.60	0.00	2'500	0	3'167.10	0.00
3170.00	Reisekosten und Spesen	0.00	0.00	500	0	513.60	0.00
3171.00	Exkursionen, Schulreisen und Lager	3'309.25	0.00	6'800	0	3'212.00	0.00
3611.00	Entschädigungen an Kantone und Konkordate	691'305.93	0.00	700'000	0	652'385.79	0.00
3612.00	Entschädigungen an Gemeinden und Zweckverbände	4'200.00	0.00	30'000	0	16'775.00	0.00
2120	Primarstufe	3'460'063.02	15'653.25	3'485'100	15'000	3'559'291.82	15'735.11
	Nettoergebnis	0.00	3'444'409.77	0	3'470'100	0.00	3'543'556.71
3010.00	Löhne des Verwaltungs- und Betriebspersonals	0.00	0.00	0	0	386.50	0.00
3020.00	Löhne der Lehrpersonen	561'398.40	0.00	417'000	0	673'182.35	0.00
3020.01	Besoldungen Vikariate	9'276.70	0.00	40'000	0	30'486.25	0.00
3020.02	Schulassistentz Regelklasse	93'827.70	0.00	95'000	0	0.00	0.00
3020.03	Schulassistentz ISR	17'862.40	0.00	46'000	0	0.00	0.00
3050.00	AG-Beiträge AHV, IV, EO, ALV, Verwaltungskosten	42'489.15	0.00	41'500	0	44'052.80	0.00
3052.00	AG-Beiträge an Pensionskassen	73'828.50	0.00	68'000	0	67'761.45	0.00
3053.00	AG-Beiträge an Unfall- und Personal-Haftpflichtversicherungen	6'182.15	0.00	9'000	0	11'222.55	0.00
3054.00	AG-Beiträge an Familienausgleichskasse	6'875.60	0.00	7'000	0	7'455.50	0.00
3055.00	AG-Beiträge an Krankentaggeldversicherungen	4'497.85	0.00	6'500	0	4'054.75	0.00
3090.00	Aus- und Weiterbildung des eigenen Personals	22'094.60	0.00	21'500	0	15'524.15	0.00
3099.00	Übriger Personalaufwand	41'084.33	0.00	40'200	0	38'014.20	0.00
3100.00	Büromaterial	385.25	0.00	800	0	151.50	0.00

Erfolgsrechnung

Einzelkonten nach Funktionen		Rechnung 2024		Budget 2024		Rechnung 2023	
		Aufwand	Ertrag	Aufwand	Ertrag	Aufwand	Ertrag
3104.00	Lehrmittel	74'297.85	0.00	119'000	0	72'012.87	0.00
3104.01	Lehrmittel Klassenkredite	16'312.85	0.00	23'500	0	25'155.77	0.00
3104.02	Lehrmittel Klassenkredite Handarbeit	13'900.50	0.00	21'000	0	19'280.70	0.00
3106.00	Medizinisches Material	0.00	0.00	700	0	80.40	0.00
3111.00	Anschaffung Apparate, Maschinen, Geräte, Fahrzeuge, Werkzeuge	5'740.70	0.00	5'000	0	2'622.25	0.00
3113.00	Anschaffung Hardware	67'304.45	0.00	76'000	0	1'414.10	0.00
3119.00	Anschaffung übrige nicht aktivierbare Anlagen	1'010.27	0.00	3'000	0	129.20	0.00
3130.00	Dienstleistungen Dritter	26'286.01	0.00	39'500	0	32'583.04	0.00
3130.05	Betriebskosten	74.00	0.00	0	0	0.00	0.00
3132.00	Honorare externe Berater, Gutachter, Fachexperten usw.	0.00	0.00	0	0	3'653.75	0.00
3134.00	Sachversicherungsprämien	506.80	0.00	0	0	506.80	0.00
3151.00	Unterhalt Apparate, Maschinen, Geräte, Fahrzeuge, Werkzeuge	900.50	0.00	3'000	0	1'726.80	0.00
3153.00	Informatik-Unterhalt (Hardware)	67'040.25	0.00	94'000	0	61'608.25	0.00
3159.00	Unterhalt übrige mobile Anlagen	1'566.70	0.00	0	0	660.25	0.00
3161.00	Mieten, Benützungskosten Mobilien	28'828.65	0.00	18'000	0	24'340.00	0.00
3170.00	Reisekosten und Spesen	780.60	0.00	9'900	0	5'666.95	0.00
3171.00	Exkursionen, Schulreisen und Lager	55'734.80	0.00	74'100	0	63'773.64	0.00
3171.01	Schneesportlager	21'336.95	0.00	38'000	0	20'436.60	0.00
3181.00	Tatsächliche Forderungsverluste	0.00	0.00	0	0	690.00	0.00
3300.60	Planmässige Abschreibungen Mobilien VV	31'940.30	0.00	31'900	0	126'587.31	0.00
3611.00	Entschädigungen an Kantone und Konkordate	2'109'121.71	0.00	2'100'000	0	2'176'658.64	0.00
3612.00	Entschädigungen an Gemeinden und Zweckverbände	57'576.50	0.00	36'000	0	27'412.50	0.00
4260.00	Rückerstattungen und Kostenbeteiligungen Dritter	0.00	3'359.00	0	1'000	0.00	2'858.85
4260.01	Rückerstattungen Betriebskosten	0.00	55.20	0	0	0.00	0.00
4260.02	Elternbeiträge Schneesportlager	0.00	9'800.00	0	14'000	0.00	12'830.00
4260.05	Rückerstattungen Dritter / FAK	0.00	1'999.60	0	0	0.00	0.00
4290.00	Übrige Entgelte	0.00	0.00	0	0	0.00	0.01
4611.00	Entschädigungen von Kantonen und Konkordaten	0.00	439.45	0	0	0.00	46.25
2140	Musikschulen	142'636.41	0.00	150'200	0	135'185.96	0.00
	Nettoergebnis	0.00	142'636.41	0	150'200	0.00	135'185.96
3636.00	Beiträge an private Organisationen ohne Erwerbszweck	141'929.23	0.00	149'500	0	134'478.78	0.00

Erfolgsrechnung

Einzelkonten nach Funktionen		Rechnung 2024		Budget 2024		Rechnung 2023	
		Aufwand	Ertrag	Aufwand	Ertrag	Aufwand	Ertrag
3660.20	Planmässige Abschreibungen Investitionsbeiträge an Gemeinden und Zweckverbände	707.18	0.00	700	0	707.18	0.00
2170	Schulliegenschaften	1'154'238.63	37'206.90	1'184'800	3'000	961'596.66	7'931.10
	Nettoergebnis	0.00	1'117'031.73	0	1'181'800	0.00	953'665.56
3010.00	Löhne des Verwaltungs- und Betriebspersonals	351'011.09	0.00	378'500	0	332'958.66	0.00
3030.00	Temporäre Arbeitskräfte	2'014.40	0.00	26'000	0	36'409.45	0.00
3050.00	AG-Beiträge AHV, IV, EO, ALV, Verwaltungskosten	22'466.60	0.00	26'000	0	22'959.75	0.00
3052.00	AG-Beiträge an Pensionskassen	40'375.20	0.00	42'600	0	35'835.45	0.00
3053.00	AG-Beiträge an Unfall- und Personal-Haftpflichtversicherungen	3'499.80	0.00	4'200	0	6'510.55	0.00
3054.00	AG-Beiträge an Familienausgleichskasse	3'588.45	0.00	4'400	0	3'861.90	0.00
3055.00	AG-Beiträge an Krankentaggeldversicherungen	2'447.55	0.00	2'900	0	2'488.85	0.00
3090.00	Aus- und Weiterbildung des eigenen Personals	2'230.50	0.00	3'900	0	3'373.85	0.00
3099.00	Übriger Personalaufwand	569.85	0.00	1'000	0	449.60	0.00
3101.00	Betriebs-, Verbrauchsmaterial	23'144.00	0.00	25'800	0	17'684.45	0.00
3104.00	Lehrmittel	0.00	0.00	0	0	188.25	0.00
3110.00	Anschaffung Büromöbel und -geräte	0.00	0.00	7'400	0	0.00	0.00
3111.00	Anschaffung Apparate, Maschinen, Geräte, Fahrzeuge, Werkzeuge	8'244.95	0.00	15'800	0	3'617.65	0.00
3112.00	Anschaffung Dienstkleider	1'225.10	0.00	1'000	0	2'374.90	0.00
3120.00	Ver- und Entsorgung Liegenschaften VV	62'776.75	0.00	55'300	0	67'060.60	0.00
3130.00	Dienstleistungen Dritter	5'293.30	0.00	700	0	1'487.58	0.00
3130.05	Betriebskosten	34.00	0.00	0	0	0.00	0.00
3132.00	Honorare externe Berater, Gutachter, Fachexperten usw.	4'109.45	0.00	3'100	0	5'727.25	0.00
3134.00	Sachversicherungsprämien	14'898.80	0.00	17'600	0	15'061.05	0.00
3137.00	Steuern und Abgaben	230.00	0.00	600	0	465.90	0.00
3144.00	Unterhalt Hochbauten, Gebäude	41'078.05	0.00	21'400	0	54'649.39	0.00
3151.00	Unterhalt Apparate, Maschinen, Geräte, Fahrzeuge, Werkzeuge	20'736.40	0.00	25'900	0	21'555.62	0.00
3170.00	Reisekosten und Spesen	5'294.90	0.00	5'100	0	4'765.85	0.00
3199.00	Übriger Betriebsaufwand	328.95	0.00	0	0	0.00	0.00
3300.30	Planmässige Abschreibungen übrige Tiefbauten VV	15'917.64	0.00	13'100	0	14'867.45	0.00
3300.40	Planmässige Abschreibungen Hochbauten VV	460'383.32	0.00	468'200	0	294'011.53	0.00
3300.60	Planmässige Abschreibungen Mobilien VV	34'281.14	0.00	34'300	0	10'531.13	0.00
3301.70	Ausserplanmässige Abschreibungen Anlagen im Bau VV	27'368.44	0.00	0	0	0.00	0.00

Erfolgsrechnung

Einzelkonten nach Funktionen		Rechnung 2024		Budget 2024		Rechnung 2023	
		Aufwand	Ertrag	Aufwand	Ertrag	Aufwand	Ertrag
3910.00	Interne Verrechnungen Dienstleistungen	690.00	0.00	0	0	2'700.00	0.00
4240.00	Benützungsgebühren und Dienstleistungen	0.00	5'812.50	0	3'000	0.00	5'412.50
4260.00	Rückerstattungen und Kostenbeteiligungen Dritter	0.00	3'733.50	0	0	0.00	2'518.60
4470.00	Pacht- und Mietzinse Liegenschaften VV	0.00	25'950.00	0	0	0.00	0.00
4479.00	Übrige Erträge Liegenschaften VV	0.00	1'710.90	0	0	0.00	0.00
2180	Tagesbetreuung	478'078.69	369'605.90	465'400	350'000	440'041.04	194'180.30
	Nettoergebnis	0.00	108'472.79	0	115'400	0.00	245'860.74
3010.00	Löhne des Verwaltungs- und Betriebspersonals	319'982.68	0.00	290'000	0	294'857.72	0.00
3020.00	Löhne der Lehrpersonen	69.10	0.00	0	0	0.00	0.00
3050.00	AG-Beiträge AHV, IV, EO, ALV, Verwaltungskosten	20'670.50	0.00	20'000	0	18'256.10	0.00
3052.00	AG-Beiträge an Pensionskassen	29'597.40	0.00	33'000	0	26'331.20	0.00
3053.00	AG-Beiträge an Unfall- und Personal-Haftpflichtversicherungen	2'898.05	0.00	4'700	0	5'177.65	0.00
3054.00	AG-Beiträge an Familienausgleichskasse	3'299.65	0.00	3'300	0	3'070.20	0.00
3055.00	AG-Beiträge an Krankentaggeldversicherungen	2'235.60	0.00	2'900	0	1'976.40	0.00
3090.00	Aus- und Weiterbildung des eigenen Personals	0.00	0.00	2'000	0	606.60	0.00
3099.00	Übriger Personalaufwand	2'242.95	0.00	1'900	0	2'118.25	0.00
3101.00	Betriebs-, Verbrauchsmaterial	4'427.53	0.00	14'000	0	6'022.73	0.00
3102.00	Drucksachen, Publikationen	0.00	0.00	200	0	0.00	0.00
3105.00	Lebensmittel	87'021.70	0.00	90'000	0	75'704.55	0.00
3110.00	Anschaffung Büromöbel und -geräte	0.00	0.00	0	0	1'900.00	0.00
3113.00	Anschaffung Hardware	0.00	0.00	0	0	458.80	0.00
3130.00	Dienstleistungen Dritter	1'579.28	0.00	100	0	295.24	0.00
3130.05	Betriebskosten	147.00	0.00	0	0	0.00	0.00
3170.00	Reisekosten und Spesen	3'907.25	0.00	3'300	0	3'266.00	0.00
3181.00	Tatsächliche Forderungsverluste	0.00	0.00	0	0	-0.40	0.00
4220.00	Steuern und Kostgelder	0.00	348'833.60	0	350'000	0.00	193'168.75
4260.00	Rückerstattungen und Kostenbeteiligungen Dritter	0.00	0.00	0	0	0.00	1'011.55
4260.01	Rückerstattungen Betriebskosten	0.00	119.00	0	0	0.00	0.00
4260.05	Rückerstattungen Dritter / FAK	0.00	20'653.30	0	0	0.00	0.00
2190	Schulleitung, Schulpflege	354'834.57	0.00	346'700	0	503'937.21	0.00
	Nettoergebnis	0.00	354'834.57	0	346'700	0.00	503'937.21

Erfolgsrechnung

Einzelkonten nach Funktionen		Rechnung 2024		Budget 2024		Rechnung 2023	
		Aufwand	Ertrag	Aufwand	Ertrag	Aufwand	Ertrag
3000.00	Entschädigungen, Tag- und Sitzungsgelder an Behörden und Kommissionen	64'408.05	0.00	63'500	0	62'100.00	0.00
3000.02	Tag- und Sitzungsgelder	0.00	0.00	6'000	0	0.00	0.00
3010.00	Löhne des Verwaltungs- und Betriebspersonals	390.00	0.00	0	0	6'000.00	0.00
3050.00	AG-Beiträge AHV, IV, EO, ALV, Verwaltungskosten	4'170.85	0.00	4'000	0	4'394.60	0.00
3052.00	AG-Beiträge an Pensionskassen	11.20	0.00	0	0	31.95	0.00
3053.00	AG-Beiträge an Unfall- und Personal-Haftpflichtversicherungen	156.45	0.00	0	0	199.65	0.00
3054.00	AG-Beiträge an Familienausgleichskasse	664.70	0.00	700	0	738.65	0.00
3055.00	AG-Beiträge an Krankentaggeldversicherungen	0.70	0.00	400	0	1.75	0.00
3090.00	Aus- und Weiterbildung des eigenen Personals	19'533.15	0.00	24'000	0	5'923.80	0.00
3099.00	Übriger Personalaufwand	18'343.53	0.00	16'700	0	14'437.90	0.00
3113.00	Anschaffung Hardware	2'724.95	0.00	0	0	0.00	0.00
3119.00	Anschaffung übrige nicht aktivierbare Anlagen	0.00	0.00	0	0	320.00	0.00
3130.00	Dienstleistungen Dritter	0.00	0.00	0	0	223.54	0.00
3130.02	Mitglieder- und Verbandsbeiträge	1'000.00	0.00	900	0	1'300.00	0.00
3132.00	Honorare externe Berater, Gutachter, Fachexperten usw.	8'412.95	0.00	15'000	0	208'947.25	0.00
3133.00	Informatik-Nutzungsaufwand	1'550.00	0.00	0	0	0.00	0.00
3170.00	Reisekosten und Spesen	6'803.95	0.00	8'000	0	3'482.00	0.00
3611.00	Entschädigungen an Kantone und Konkordate	226'664.09	0.00	207'500	0	195'836.12	0.00
2191	Schulverwaltung	354'582.70	0.00	391'700	0	389'503.95	0.00
	Nettoergebnis	0.00	354'582.70	0	391'700	0.00	389'503.95
3010.00	Löhne des Verwaltungs- und Betriebspersonals	248'647.77	0.00	268'000	0	275'925.73	0.00
3050.00	AG-Beiträge AHV, IV, EO, ALV, Verwaltungskosten	16'773.70	0.00	17'200	0	16'979.95	0.00
3052.00	AG-Beiträge an Pensionskassen	30'530.05	0.00	36'400	0	32'435.25	0.00
3053.00	AG-Beiträge an Unfall- und Personal-Haftpflichtversicherungen	2'409.40	0.00	2'800	0	4'879.15	0.00
3054.00	AG-Beiträge an Familienausgleichskasse	2'677.95	0.00	2'900	0	2'856.20	0.00
3055.00	AG-Beiträge an Krankentaggeldversicherungen	1'776.40	0.00	1'900	0	1'877.40	0.00
3090.00	Aus- und Weiterbildung des eigenen Personals	912.40	0.00	2'000	0	2'079.30	0.00
3099.00	Übriger Personalaufwand	1'247.75	0.00	2'200	0	2'271.22	0.00
3100.00	Büromaterial	812.85	0.00	1'000	0	1'993.80	0.00
3102.00	Drucksachen, Publikationen	1'875.75	0.00	1'500	0	707.15	0.00
3103.00	Fachliteratur, Zeitschriften	20.80	0.00	900	0	67.50	0.00

Erfolgsrechnung

Einzelkonten nach Funktionen		Rechnung 2024		Budget 2024		Rechnung 2023	
		Aufwand	Ertrag	Aufwand	Ertrag	Aufwand	Ertrag
3111.00	Anschaffung Apparate, Maschinen, Geräte, Fahrzeuge, Werkzeuge	86.40	0.00	0	0	0.00	0.00
3113.00	Anschaffung Hardware	0.00	0.00	0	0	3'347.30	0.00
3130.00	Dienstleistungen Dritter	10'465.68	0.00	3'000	0	999.60	0.00
3130.02	Mitglieder- und Verbandsbeiträge	250.00	0.00	500	0	475.00	0.00
3130.04	Führung Gemeindearchiv	5'273.35	0.00	5'500	0	5'871.90	0.00
3132.00	Honorare externe Berater, Gutachter, Fachexperten usw.	0.00	0.00	18'000	0	4'084.95	0.00
3134.00	Sachversicherungsprämien	1'032.55	0.00	1'000	0	1'024.25	0.00
3151.00	Unterhalt Apparate, Maschinen, Geräte, Fahrzeuge, Werkzeuge	0.00	0.00	500	0	0.00	0.00
3153.00	Informatik-Unterhalt (Hardware)	23'223.75	0.00	18'500	0	17'121.30	0.00
3158.00	Unterhalt immaterielle Anlagen	0.00	0.00	0	0	2'692.30	0.00
3161.00	Mieten, Benützungskosten Mobilien	3'525.45	0.00	3'600	0	8'474.70	0.00
3170.00	Reisekosten und Spesen	3'002.80	0.00	3'800	0	3'340.00	0.00
3199.00	Übriger Betriebsaufwand	37.90	0.00	500	0	0.00	0.00
2192	Volksschule, Sonstiges	650'270.75	9'249.20	600'800	5'000	507'709.96	0.00
	Nettoergebnis	0.00	641'021.55	0	595'800	0.00	507'709.96
3010.00	Löhne des Verwaltungs- und Betriebspersonals	198'019.15	0.00	184'800	0	143'714.10	0.00
3010.01	Löhne Freizeitkurse Schule	5'622.90	0.00	20'000	0	0.00	0.00
3020.00	Löhne der Lehrpersonen	12'306.15	0.00	30'000	0	0.00	0.00
3050.00	AG-Beiträge AHV, IV, EO, ALV, Verwaltungskosten	13'584.55	0.00	13'700	0	9'494.05	0.00
3052.00	AG-Beiträge an Pensionskassen	23'468.90	0.00	19'600	0	15'850.30	0.00
3053.00	AG-Beiträge an Unfall- und Personal-Haftpflichtversicherungen	1'902.20	0.00	3'500	0	2'588.65	0.00
3054.00	AG-Beiträge an Familienausgleichskasse	2'174.90	0.00	1'800	0	1'596.95	0.00
3055.00	AG-Beiträge an Krankentaggeldversicherungen	1'374.20	0.00	1'400	0	984.80	0.00
3090.00	Aus- und Weiterbildung des eigenen Personals	500.00	0.00	3'500	0	0.00	0.00
3099.00	Übriger Personalaufwand	1'825.00	0.00	700	0	2'136.75	0.00
3102.00	Drucksachen, Publikationen	1'055.35	0.00	0	0	0.00	0.00
3103.00	Fachliteratur, Zeitschriften	149.00	0.00	4'600	0	4'036.35	0.00
3104.00	Lehrmittel	14'800.66	0.00	17'000	0	10.70	0.00
3113.00	Anschaffung Hardware	2'494.95	0.00	0	0	0.00	0.00
3130.00	Dienstleistungen Dritter	202'906.13	0.00	147'400	0	205'926.90	0.00
3130.01	Zivildienstleistende	41'323.50	0.00	40'000	0	0.00	0.00
3132.00	Honorare externe Berater, Gutachter, Fachexperten usw.	3'439.55	0.00	6'000	0	5'594.10	0.00

Erfolgsrechnung

Einzelkonten nach Funktionen		Rechnung 2024		Budget 2024		Rechnung 2023	
		Aufwand	Ertrag	Aufwand	Ertrag	Aufwand	Ertrag
3170.00	Reisekosten und Spesen	1'087.50	0.00	5'000	0	1'655.00	0.00
3171.00	Exkursionen, Schulreisen und Lager	22'540.01	0.00	27'800	0	2'712.65	0.00
3199.00	Übriger Betriebsaufwand	1'579.65	0.00	2'000	0	1'529.21	0.00
3611.00	Entschädigungen an Kantone und Konkordate	18'081.50	0.00	17'500	0	6'303.00	0.00
3612.00	Entschädigungen an Gemeinden und Zweckverbände	76'572.10	0.00	48'500	0	100'593.75	0.00
3636.00	Beiträge an private Organisationen ohne Erwerbszweck	3'462.90	0.00	6'000	0	2'982.70	0.00
4250.00	Verkäufe	0.00	2'744.20	0	0	0.00	0.00
4260.00	Rückerstattungen und Kostenbeteiligungen Dritter	0.00	4'505.00	0	5'000	0.00	0.00
4631.00	Beiträge von Kantonen und Konkordaten	0.00	2'000.00	0	0	0.00	0.00
22	Sonderschulen	945'627.07	35'341.75	917'400	12'000	923'182.47	26'561.85
	Nettoergebnis	0.00	910'285.32	0	905'400	0.00	896'620.62
2200	Sonderschulen	945'627.07	35'341.75	917'400	12'000	923'182.47	26'561.85
	Nettoergebnis	0.00	910'285.32	0	905'400	0.00	896'620.62
3020.00	Löhne der Lehrpersonen	4'555.35	0.00	0	0	0.00	0.00
3020.02	Schulassistenten Regelklasse	1'034.55	0.00	0	0	0.00	0.00
3050.00	AG-Beiträge AHV, IV, EO, ALV, Verwaltungskosten	362.70	0.00	0	0	0.00	0.00
3052.00	AG-Beiträge an Pensionskassen	444.80	0.00	0	0	0.00	0.00
3053.00	AG-Beiträge an Unfall- und Personal-Haftpflichtversicherungen	42.50	0.00	0	0	0.00	0.00
3054.00	AG-Beiträge an Familienausgleichskasse	58.10	0.00	0	0	0.00	0.00
3055.00	AG-Beiträge an Krankentaggeldversicherungen	38.45	0.00	0	0	0.00	0.00
3099.00	Übriger Personalaufwand	58.00	0.00	0	0	0.00	0.00
3130.05	Betriebskosten	46.00	0.00	0	0	0.00	0.00
3631.01	Beiträge an Kanton (Sonderschulen)	678'074.65	0.00	560'000	0	617'586.00	0.00
3631.02	Beiträge an Kanton (Spitalschulen)	23'230.05	0.00	26'000	0	21'677.60	0.00
3632.00	Beiträge an Gemeinden und Zweckverbände	0.00	0.00	55'000	0	0.00	0.00
3635.00	Beiträge an private Unternehmungen	237'499.95	0.00	276'200	0	283'736.90	0.00
3660.20	Planmässige Abschreibungen Investitionsbeiträge an Gemeinden und Zweckverbände	181.97	0.00	200	0	181.97	0.00
4260.00	Rückerstattungen und Kostenbeteiligungen Dritter	0.00	20'950.00	0	12'000	0.00	13'890.00
4612.00	Entschädigungen von Gemeinden und Zweckverbänden	0.00	14'391.75	0	0	0.00	12'671.85
23	Berufliche Grundbildung	8'062.80	1'582.50	8'800	0	9'628.45	0.00

Erfolgsrechnung

Einzelkonten nach Funktionen		Rechnung 2024		Budget 2024		Rechnung 2023	
		Aufwand	Ertrag	Aufwand	Ertrag	Aufwand	Ertrag
Nettoergebnis		0.00	6'480.30	0	8'800	0.00	9'628.45
2300	Berufliche Grundbildung	8'062.80	1'582.50	8'800	0	9'628.45	0.00
Nettoergebnis		0.00	6'480.30	0	8'800	0.00	9'628.45
3090.00	Aus- und Weiterbildung des eigenen Personals	100.00	0.00	0	0	100.00	0.00
3104.00	Lehrmittel	1'128.10	0.00	1'500	0	1'044.00	0.00
3133.00	Informatik-Nutzungsaufwand	0.00	0.00	1'000	0	933.35	0.00
3631.00	Beiträge an Kantone und Konkordate	6'504.70	0.00	6'000	0	4'981.10	0.00
3635.00	Beiträge an private Unternehmungen	0.00	0.00	0	0	2'570.00	0.00
3637.00	Beiträge an private Haushalte	330.00	0.00	300	0	0.00	0.00
4260.00	Rückerstattungen und Kostenbeteiligungen Dritter	0.00	832.50	0	0	0.00	0.00
4631.00	Beiträge von Kantonen und Konkordaten	0.00	750.00	0	0	0.00	0.00
3	KULTUR, SPORT UND FREIZEIT	570'152.52	62'148.80	488'300	10'400	306'206.05	12'977.00
Nettoergebnis		0.00	508'003.72	0	477'900	0.00	293'229.05
32	Kultur, übrige	338'042.00	52'668.80	281'300	4'900	111'402.45	2'847.00
Nettoergebnis		0.00	285'373.20	0	276'400	0.00	108'555.45
3210	Bibliotheken und Literatur	61'865.46	4'661.40	58'400	4'500	51'895.58	1'948.00
Nettoergebnis		0.00	57'204.06	0	53'900	0.00	49'947.58
3000.00	Entschädigungen, Tag- und Sitzungsgelder an Behörden und Kommissionen	0.00	0.00	1'000	0	550.00	0.00
3010.00	Löhne des Verwaltungs- und Betriebspersonals	33'231.13	0.00	29'400	0	28'940.27	0.00
3050.00	AG-Beiträge AHV, IV, EO, ALV, Verwaltungskosten	2'207.85	0.00	1'900	0	1'819.35	0.00
3053.00	AG-Beiträge an Unfall- und Personal-Haftpflichtversicherungen	82.15	0.00	200	0	81.10	0.00
3054.00	AG-Beiträge an Familienausgleichskasse	352.55	0.00	300	0	306.10	0.00
3090.00	Aus- und Weiterbildung des eigenen Personals	800.00	0.00	0	0	800.00	0.00
3100.00	Büromaterial	136.25	0.00	800	0	229.40	0.00
3101.00	Betriebs-, Verbrauchsmaterial	695.25	0.00	1'000	0	2'415.45	0.00
3103.00	Fachliteratur, Zeitschriften	12'321.45	0.00	12'000	0	11'966.00	0.00
3106.00	Medizinisches Material	9.90	0.00	0	0	0.00	0.00
3110.00	Anschaffung Büromöbel und -geräte	5'707.70	0.00	7'000	0	725.00	0.00
3113.00	Anschaffung Hardware	1'218.00	0.00	0	0	0.00	0.00

Erfolgsrechnung

Einzelkonten nach Funktionen		Rechnung 2024		Budget 2024		Rechnung 2023	
		Aufwand	Ertrag	Aufwand	Ertrag	Aufwand	Ertrag
3130.00	Dienstleistungen Dritter	516.78	0.00	1'800	0	716.96	0.00
3144.00	Unterhalt Hochbauten, Gebäude	0.00	0.00	0	0	845.10	0.00
3150.00	Unterhalt Büromöbel und -geräte	120.00	0.00	300	0	0.00	0.00
3153.00	Informatik-Unterhalt (Hardware)	3'712.15	0.00	2'000	0	2'500.85	0.00
3170.00	Reisekosten und Spesen	754.30	0.00	700	0	0.00	0.00
4240.00	Benützungsgebühren und Dienstleistungen	0.00	2'342.00	0	4'500	0.00	1'948.00
4260.00	Rückerstattungen und Kostenbeteiligungen Dritter	0.00	2'319.40	0	0	0.00	0.00
3220	Musik und Theater	8'500.00	0.00	10'000	0	9'000.00	0.00
	Nettoergebnis	0.00	8'500.00	0	10'000	0.00	9'000.00
3636.00	Beiträge an private Organisationen ohne Erwerbszweck	8'500.00	0.00	10'000	0	9'000.00	0.00
3290	Kultur, übriges	267'676.54	48'007.40	212'900	400	50'506.87	899.00
	Nettoergebnis	0.00	219'669.14	0	212'500	0.00	49'607.87
3010.00	Löhne des Verwaltungs- und Betriebspersonals	0.00	0.00	300	0	0.00	0.00
3102.00	Drucksachen, Publikationen	25'431.65	0.00	45'000	0	2'401.75	0.00
3130.03	Repräsentationen, Anlässe und Ehrungen	189'369.14	0.00	125'000	0	5'988.12	0.00
3199.00	Übriger Betriebsaufwand	18'641.00	0.00	11'000	0	12'989.15	0.00
3636.00	Beiträge an private Organisationen ohne Erwerbszweck	13'425.00	0.00	11'300	0	9'200.00	0.00
3636.01	Bundesfeier	5'602.45	0.00	5'300	0	4'018.85	0.00
3910.00	Interne Verrechnungen Dienstleistungen	15'207.30	0.00	15'000	0	15'909.00	0.00
4240.00	Benützungsgebühren und Dienstleistungen	0.00	847.00	0	400	0.00	899.00
4290.00	Übrige Entgelte	0.00	47'160.40	0	0	0.00	0.00
33	Medien	55'044.07	4'480.00	45'500	3'000	51'141.70	4'290.00
	Nettoergebnis	0.00	50'564.07	0	42'500	0.00	46'851.70
3320	Massenmedien	55'044.07	4'480.00	45'500	3'000	51'141.70	4'290.00
	Nettoergebnis	0.00	50'564.07	0	42'500	0.00	46'851.70
3000.00	Entschädigungen, Tag- und Sitzungsgelder an Behörden und Kommissionen	1'500.00	0.00	1'500	0	1'500.00	0.00
3050.00	AG-Beiträge AHV, IV, EO, ALV, Verwaltungskosten	96.90	0.00	100	0	96.00	0.00
3052.00	AG-Beiträge an Pensionskassen	169.40	0.00	100	0	174.00	0.00
3053.00	AG-Beiträge an Unfall- und Personal-Haftpflichtversicherungen	16.20	0.00	0	0	27.60	0.00

Erfolgsrechnung

Einzelkonten nach Funktionen		Rechnung 2024		Budget 2024		Rechnung 2023	
		Aufwand	Ertrag	Aufwand	Ertrag	Aufwand	Ertrag
3054.00	AG-Beiträge an Familienausgleichskasse	15.60	0.00	0	0	16.20	0.00
3055.00	AG-Beiträge an Krankentaggeldversicherungen	10.20	0.00	0	0	10.80	0.00
3102.00	Drucksachen, Publikationen	44'139.00	0.00	35'000	0	40'554.90	0.00
3102.01	Versandkosten	0.00	0.00	0	0	4'962.20	0.00
3130.00	Dienstleistungen Dritter	7'096.77	0.00	6'800	0	1'800.00	0.00
3910.00	Interne Verrechnungen Dienstleistungen	2'000.00	0.00	2'000	0	2'000.00	0.00
4260.00	Rückerstattungen und Kostenbeteiligungen Dritter	0.00	4'480.00	0	3'000	0.00	4'290.00
34	Sport und Freizeit	177'066.45	5'000.00	161'500	2'500	143'661.90	5'840.00
	Nettoergebnis	0.00	172'066.45	0	159'000	0.00	137'821.90
3410	Sport	113'797.35	0.00	114'000	0	115'041.25	840.00
	Nettoergebnis	0.00	113'797.35	0	114'000	0.00	114'201.25
3010.00	Löhne des Verwaltungs- und Betriebspersonals	795.45	0.00	0	0	2'384.40	0.00
3053.00	AG-Beiträge an Unfall- und Personal-Haftpflichtversicherungen	1.90	0.00	0	0	6.85	0.00
3632.00	Beiträge an Gemeinden und Zweckverbände	107'875.00	0.00	108'000	0	105'025.00	0.00
3636.00	Beiträge an private Organisationen ohne Erwerbszweck	4'125.00	0.00	5'000	0	6'625.00	0.00
3910.00	Interne Verrechnungen Dienstleistungen	1'000.00	0.00	1'000	0	1'000.00	0.00
4260.00	Rückerstattungen und Kostenbeteiligungen Dritter	0.00	0.00	0	0	0.00	840.00
3420	Freizeit	63'269.10	5'000.00	47'500	2'500	28'620.65	5'000.00
	Nettoergebnis	0.00	58'269.10	0	45'000	0.00	23'620.65
3130.00	Dienstleistungen Dritter	0.00	0.00	0	0	300.00	0.00
3130.02	Mitglieder- und Verbandsbeiträge	100.00	0.00	400	0	400.00	0.00
3134.00	Sachversicherungsprämien	127.95	0.00	200	0	121.50	0.00
3140.00	Unterhalt an Grundstücken	35'048.25	0.00	24'100	0	3'460.95	0.00
3300.30	Planmässige Abschreibungen übrige Tiefbauten VV	15'537.40	0.00	15'500	0	15'537.40	0.00
3910.00	Interne Verrechnungen Dienstleistungen	12'455.50	0.00	7'300	0	8'800.80	0.00
4470.00	Pacht- und Mietzinse Liegenschaften VV	0.00	5'000.00	0	2'500	0.00	5'000.00
4	GESUNDHEIT	2'297'292.23	0.00	2'094'500	0	1'966'738.84	0.00
	Nettoergebnis	0.00	2'297'292.23	0	2'094'500	0.00	1'966'738.84
41	Spitäler, Kranken- und Pflegeheime	1'335'958.55	0.00	1'155'200	0	1'217'546.55	0.00

Erfolgsrechnung

Einzelkonten nach Funktionen		Rechnung 2024		Budget 2024		Rechnung 2023	
		Aufwand	Ertrag	Aufwand	Ertrag	Aufwand	Ertrag
Nettoergebnis		0.00	1'335'958.55	0	1'155'200	0.00	1'217'546.55
4120	Kranken-, Alters- und Pflegeheime	17'157.55	0.00	5'200	0	8'253.35	0.00
Nettoergebnis		0.00	17'157.55	0	5'200	0.00	8'253.35
3300.90	Planmässige Abschreibungen übrige Sachanlagen VV	5'229.35	0.00	5'200	0	5'229.35	0.00
3612.00	Entschädigungen an Gemeinden und Zweckverbände	304.20	0.00	0	0	0.00	0.00
3650.40	Wertberichtigung Beteiligungen VV an öffentliche Unternehmungen	11'624.00	0.00	0	0	3'024.00	0.00
4125	Pflegefinanzierung Kranken-, Alters- und Pflegeheime	1'318'801.00	0.00	1'150'000	0	1'209'293.20	0.00
Nettoergebnis		0.00	1'318'801.00	0	1'150'000	0.00	1'209'293.20
3632.40	Beiträge an Gemeinden und Zweckverbände für Leistungen der Langzeitpflege	499'548.05	0.00	240'000	0	377'683.95	0.00
3632.45	Beiträge an Gemeinden und Zweckverbände für Leistungen der Akut- und Übergangspflege	1'579.00	0.00	80'000	0	5'842.30	0.00
3634.40	Beiträge an öffentliche Unternehmungen für Leistungen der Langzeitpflege	543'641.00	0.00	670'000	0	570'262.45	0.00
3635.45	Beiträge an private Unternehmungen für Leistungen der Akut- und Übergangspflege	8'930.10	0.00	60'000	0	11'365.50	0.00
3635.46	Beiträge an private Unternehmungen für Leistungen der Langzeitpflege	262'878.35	0.00	100'000	0	244'139.00	0.00
3635.50	Beiträge an private Unternehmungen für Pflegeleistungen der ambulanten Krankenpflege (Spitex)	2'224.50	0.00	0	0	0.00	0.00
42	Ambulante Krankenpflege	811'951.32	0.00	781'700	0	614'977.57	0.00
Nettoergebnis		0.00	811'951.32	0	781'700	0.00	614'977.57
4210	Ambulante Krankenpflege	3'735.00	0.00	4'500	0	3'565.00	0.00
Nettoergebnis		0.00	3'735.00	0	4'500	0.00	3'565.00
3010.00	Löhne des Verwaltungs- und Betriebspersonals	3'620.00	0.00	4'500	0	3'565.00	0.00
3101.00	Betriebs-, Verbrauchsmaterial	115.00	0.00	0	0	0.00	0.00
4215	Pflegefinanzierung ambulante Krankenpflege (Spitex)	790'956.32	0.00	760'000	0	594'608.57	0.00
Nettoergebnis		0.00	790'956.32	0	760'000	0.00	594'608.57

Erfolgsrechnung

Einzelkonten nach Funktionen		Rechnung 2024		Budget 2024		Rechnung 2023	
		Aufwand	Ertrag	Aufwand	Ertrag	Aufwand	Ertrag
3634.50	Beiträge an öffentliche Unternehmungen für Pflegeleistungen der ambulanten Pflege (Spitex)	344'240.50	0.00	400'000	0	286'397.40	0.00
3634.54	Beiträge an öffentliche Unternehmungen für nichtpflegerische Spitex-Leistungen	74'780.10	0.00	90'000	0	61'376.55	0.00
3635.50	Beiträge an private Unternehmungen für Pflegeleistungen der ambulanten Krankenpflege (Spitex)	371'935.72	0.00	270'000	0	246'834.62	0.00
4220	Rettungsdienste	17'260.00	0.00	17'200	0	16'804.00	0.00
	Nettoergebnis	0.00	17'260.00	0	17'200	0.00	16'804.00
3635.00	Beiträge an private Unternehmungen	17'260.00	0.00	17'200	0	16'804.00	0.00
43	Gesundheitsprävention	66'616.05	0.00	70'900	0	58'876.07	0.00
	Nettoergebnis	0.00	66'616.05	0	70'900	0.00	58'876.07
4310	Alkohol- und Drogenprävention	28'910.50	0.00	33'300	0	28'832.10	0.00
	Nettoergebnis	0.00	28'910.50	0	33'300	0.00	28'832.10
3636.00	Beiträge an private Organisationen ohne Erwerbszweck	28'910.50	0.00	33'300	0	28'832.10	0.00
4330	Schulgesundheitsdienst	36'929.20	0.00	37'100	0	29'411.12	0.00
	Nettoergebnis	0.00	36'929.20	0	37'100	0.00	29'411.12
3010.00	Löhne des Verwaltungs- und Betriebspersonals	4'262.70	0.00	5'000	0	4'165.85	0.00
3050.00	AG-Beiträge AHV, IV, EO, ALV, Verwaltungskosten	273.75	0.00	500	0	267.45	0.00
3053.00	AG-Beiträge an Unfall- und Personal-Haftpflichtversicherungen	10.20	0.00	100	0	11.90	0.00
3054.00	AG-Beiträge an Familienausgleichskasse	43.70	0.00	0	0	45.05	0.00
3090.00	Aus- und Weiterbildung des eigenen Personals	0.00	0.00	300	0	0.00	0.00
3101.00	Betriebs-, Verbrauchsmaterial	233.45	0.00	1'300	0	544.97	0.00
3130.00	Dienstleistungen Dritter	32'105.40	0.00	29'900	0	24'375.90	0.00
4340	Lebensmittelkontrolle	776.35	0.00	500	0	632.85	0.00
	Nettoergebnis	0.00	776.35	0	500	0.00	632.85
3130.00	Dienstleistungen Dritter	776.35	0.00	500	0	632.85	0.00
49	Gesundheitswesen, übriges	82'766.31	0.00	86'700	0	75'338.65	0.00
	Nettoergebnis	0.00	82'766.31	0	86'700	0.00	75'338.65

Erfolgsrechnung

Einzelkonten nach Funktionen		Rechnung 2024		Budget 2024		Rechnung 2023	
		Aufwand	Ertrag	Aufwand	Ertrag	Aufwand	Ertrag
4900	Gesundheitswesen, übrige	82'766.31	0.00	86'700	0	75'338.65	0.00
	Nettoergebnis	0.00	82'766.31	0	86'700	0.00	75'338.65
3010.00	Löhne des Verwaltungs- und Betriebspersonals	49'882.81	0.00	47'900	0	45'257.54	0.00
3050.00	AG-Beiträge AHV, IV, EO, ALV, Verwaltungskosten	3'177.85	0.00	3'100	0	2'984.15	0.00
3052.00	AG-Beiträge an Pensionskassen	5'152.70	0.00	5'700	0	4'811.30	0.00
3053.00	AG-Beiträge an Unfall- und Personal-Haftpflichtversicherungen	456.10	0.00	900	0	857.95	0.00
3054.00	AG-Beiträge an Familienausgleichskasse	507.60	0.00	500	0	501.20	0.00
3055.00	AG-Beiträge an Krankentaggeldversicherungen	336.45	0.00	300	0	330.20	0.00
3099.00	Übriger Personalaufwand	80.00	0.00	200	0	0.00	0.00
3100.00	Büromaterial	331.90	0.00	700	0	96.35	0.00
3102.00	Drucksachen, Publikationen	0.00	0.00	0	0	152.25	0.00
3103.00	Fachliteratur, Zeitschriften	114.35	0.00	0	0	92.05	0.00
3130.00	Dienstleistungen Dritter	1'011.90	0.00	1'000	0	714.25	0.00
3150.00	Unterhalt Büromöbel und -geräte	249.35	0.00	400	0	184.60	0.00
3158.00	Unterhalt immaterielle Anlagen	0.00	0.00	0	0	708.50	0.00
3170.00	Reisekosten und Spesen	624.80	0.00	600	0	600.00	0.00
3612.00	Entschädigungen an Gemeinden und Zweckverbände	538.60	0.00	1'800	0	8'805.01	0.00
3631.03	Beiträge an ärztlichen Notfalldienst	8'296.05	0.00	8'000	0	0.00	0.00
3910.00	Interne Verrechnungen Dienstleistungen	12'005.85	0.00	15'600	0	9'243.30	0.00
5	SOZIALE SICHERHEIT	8'198'370.16	4'490'982.86	8'038'000	4'088'400	7'625'286.38	3'995'955.10
	Nettoergebnis	0.00	3'707'387.30	0	3'949'600	0.00	3'629'331.28
51	Krankheit und Unfall	483'810.05	485'273.65	450'000	452'500	443'805.05	443'490.05
	Nettoergebnis	1'463.60	0.00	2'500	0	0.00	315.00
5120	Prämienverbilligungen	483'810.05	485'273.65	450'000	452'500	443'805.05	443'490.05
	Nettoergebnis	1'463.60	0.00	2'500	0	0.00	315.00
3130.05	Betriebskosten	76.00	0.00	0	0	0.00	0.00
3635.10	Beiträge an oblig. Krankenpflegeversicherung (Krankenkasse) für Sozialhilfebeziehende	443'603.20	0.00	420'000	0	394'535.35	0.00
3637.10	Beiträge an Sozialhilfebeziehende	40'130.85	0.00	30'000	0	49'269.70	0.00
4290.00	Übrige Entgelte	0.00	3'078.60	0	5'000	0.00	2'850.00

Erfolgsrechnung

Einzelkonten nach Funktionen		Rechnung 2024		Budget 2024		Rechnung 2023	
		Aufwand	Ertrag	Aufwand	Ertrag	Aufwand	Ertrag
4631.00	Beiträge von Kantonen und Konkordaten	0.00	239'793.90	0	257'500	0.00	268'708.35
4637.10	Durch Sozialhilfebeziehende rückerstattete Prämien; IPV, RDP und weitere nachträgliche Erträge	0.00	203'892.30	0	190'000	0.00	162'771.60
4637.13	Durch EL-Beziehende rückerstattete KVG-Prämien (rechtmässig bezogene KVG-Prämien aus Nachlass)	0.00	38'508.85	0	0	0.00	9'160.10
52	Invalidität	1'181'746.15	840'309.70	1'237'100	842'000	1'175'712.78	813'026.24
	Nettoergebnis	0.00	341'436.45	0	395'100	0.00	362'686.54
5220	Ergänzungsleistungen IV	1'136'558.15	840'309.70	1'190'000	842'000	1'131'448.78	813'026.24
	Nettoergebnis	0.00	296'248.45	0	348'000	0.00	318'422.54
3181.20	Abschreibung von Rückerstattungsforderungen EL (zu Unrecht bezogene Leistungen)	315.00	0.00	0	0	0.00	0.00
3637.20	Ergänzungsleistungen zur IV	1'059'401.00	0.00	1'100'000	0	1'060'770.00	0.00
3637.22	EL-Krankheits- und Behinderungskosten zur IV	76'842.15	0.00	90'000	0	70'678.78	0.00
4631.00	Beiträge von Kantonen und Konkordaten	0.00	691'248.00	0	812'000	0.00	742'988.00
4637.20	Rückerstattungen Ergänzungsleistungen (zu Unrecht bezogene Leistungen)	0.00	146'230.00	0	30'000	0.00	67'035.00
4637.21	Rückerstattungen Ergänzungsleistungen (rechtmässig bezogene Leistungen aus Nachlass)	0.00	0.00	0	0	0.00	1'026.00
4637.22	Rückerstattungen EL-Krankheits- und Behinderungskosten (zu Unrecht bezogene Leistungen)	0.00	2'831.70	0	0	0.00	1'977.24
5230	Invalidenheime	45'188.00	0.00	47'100	0	44'264.00	0.00
	Nettoergebnis	0.00	45'188.00	0	47'100	0.00	44'264.00
3634.00	Beiträge an öffentliche Unternehmungen	45'188.00	0.00	47'100	0	44'264.00	0.00
53	Alter und Hinterlassene	1'412'346.90	994'233.55	1'644'200	1'112'600	1'507'935.65	1'060'074.60
	Nettoergebnis	0.00	418'113.35	0	531'600	0.00	447'861.05
5310	Alters- und Hinterlassenenversicherung AHV	23'225.75	6'558.50	25'000	3'600	25'179.95	5'947.40
	Nettoergebnis	0.00	16'667.25	0	21'400	0.00	19'232.55
3637.00	Beiträge an private Haushalte	23'225.75	0.00	25'000	0	25'179.95	0.00
4611.00	Entschädigungen von Kantonen und Konkordaten	0.00	6'558.50	0	3'600	0.00	5'947.40

Erfolgsrechnung

Einzelkonten nach Funktionen		Rechnung 2024		Budget 2024		Rechnung 2023	
		Aufwand	Ertrag	Aufwand	Ertrag	Aufwand	Ertrag
5320	Ergänzungsleistungen AHV	1'362'529.60	987'675.05	1'580'000	1'109'000	1'456'050.70	1'054'127.20
	Nettoergebnis	0.00	374'854.55	0	471'000	0.00	401'923.50
3181.20	Abschreibung von Rückerstattungsforderungen EL (zu Unrecht bezogene Leistungen)	0.00	0.00	0	0	858.00	0.00
3637.21	Ergänzungsleistungen zur AHV	1'260'628.00	0.00	1'500'000	0	1'372'731.00	0.00
3637.23	EL-Krankheits- und Behinderungskosten zur AHV	101'901.60	0.00	80'000	0	82'461.70	0.00
4631.00	Beiträge von Kantonen und Konkordaten	0.00	874'659.00	0	1'099'000	0.00	937'820.70
4637.20	Rückerstattungen Ergänzungsleistungen (zu Unrecht bezogene Leistungen)	0.00	71'274.00	0	0	0.00	65'439.00
4637.21	Rückerstattungen Ergänzungsleistungen (rechtmässig bezogene Leistungen aus Nachlass)	0.00	33'325.00	0	10'000	0.00	40'447.00
4637.22	Rückerstattungen EL-Krankheits- und Behinderungskosten (zu Unrecht bezogene Leistungen)	0.00	4'837.35	0	0	0.00	10'420.50
4637.23	Rückerstattungen EL-Krankheits- und Behinderungskosten (rechtmässig bezogene Leistungen aus Nachlass)	0.00	3'579.70	0	0	0.00	0.00
5350	Leistungen an das Alter	26'591.55	0.00	39'200	0	26'705.00	0.00
	Nettoergebnis	0.00	26'591.55	0	39'200	0.00	26'705.00
3000.00	Entschädigungen, Tag- und Sitzungsgelder an Behörden und Kommissionen	0.00	0.00	4'400	0	2'025.00	0.00
3053.00	AG-Beiträge an Unfall- und Personal-Haftpflichtversicherungen	0.00	0.00	0	0	16.90	0.00
3130.00	Dienstleistungen Dritter	10'384.75	0.00	16'700	0	8'574.50	0.00
3636.00	Beiträge an private Organisationen ohne Erwerbszweck	1'141.70	0.00	3'000	0	1'414.00	0.00
3636.02	Altersanlässe	15'065.10	0.00	15'100	0	14'674.60	0.00
54	Familie und Jugend	1'270'886.96	27'728.09	1'172'400	51'600	1'097'372.99	134'136.53
	Nettoergebnis	0.00	1'243'158.87	0	1'120'800	0.00	963'236.46
5430	Alimentenbevorschussung und -inkasso	88'783.75	5'138.05	100'000	10'000	80'135.05	16'886.30
	Nettoergebnis	0.00	83'645.70	0	90'000	0.00	63'248.75
3637.00	Beiträge an private Haushalte	88'783.75	0.00	100'000	0	80'135.05	0.00
4290.00	Übrige Entgelte	0.00	5'138.05	0	10'000	0.00	16'886.30

Erfolgsrechnung

Einzelkonten nach Funktionen		Rechnung 2024		Budget 2024		Rechnung 2023	
		Aufwand	Ertrag	Aufwand	Ertrag	Aufwand	Ertrag
5440	Jugendschutz	1'096'408.31	3'979.77	973'500	0	941'924.04	92'112.73
	Nettoergebnis	0.00	1'092'428.54	0	973'500	0.00	849'811.31
3000.00	Entschädigungen, Tag- und Sitzungsgelder an Behörden und Kommissionen	2'357.20	0.00	2'600	0	5'074.05	0.00
3050.00	AG-Beiträge AHV, IV, EO, ALV, Verwaltungskosten	93.60	0.00	0	0	268.05	0.00
3053.00	AG-Beiträge an Unfall- und Personal-Haftpflichtversicherungen	12.80	0.00	0	0	55.10	0.00
3054.00	AG-Beiträge an Familienausgleichskasse	15.25	0.00	0	0	45.05	0.00
3111.00	Anschaffung Apparate, Maschinen, Geräte, Fahrzeuge, Werkzeuge	0.00	0.00	2'000	0	5'101.20	0.00
3120.00	Ver- und Entsorgung Liegenschaften VV	642.00	0.00	0	0	328.40	0.00
3130.00	Dienstleistungen Dritter	127'658.90	0.00	139'700	0	127'258.75	0.00
3134.00	Sachversicherungsprämien	62.30	0.00	0	0	69.15	0.00
3140.00	Unterhalt an Grundstücken	21'233.95	0.00	0	0	1'353.78	0.00
3144.00	Unterhalt Hochbauten, Gebäude	0.00	0.00	0	0	1'215.30	0.00
3300.40	Planmässige Abschreibungen Hochbauten VV	2'078.11	0.00	2'100	0	2'078.11	0.00
3631.00	Beiträge an Kantone und Konkordate	535'802.55	0.00	452'000	0	426'184.95	0.00
3632.00	Beiträge an Gemeinden und Zweckverbände	387'247.85	0.00	359'500	0	360'004.75	0.00
3636.00	Beiträge an private Organisationen ohne Erwerbszweck	12'875.00	0.00	13'000	0	9'900.00	0.00
3910.00	Interne Verrechnungen Dienstleistungen	6'328.80	0.00	2'600	0	2'987.40	0.00
4240.00	Benützungsgebühren und Dienstleistungen	0.00	360.00	0	0	0.00	270.00
4250.00	Verkäufe	0.00	0.00	0	0	0.00	3'000.00
4290.00	Übrige Entgelte	0.00	225.50	0	0	0.00	0.00
4631.00	Beiträge von Kantonen und Konkordaten	0.00	3'394.27	0	0	0.00	88'842.73
5450	Leistungen an Familien	76'319.35	18'110.27	42'400	15'600	21'371.00	15'633.00
	Nettoergebnis	0.00	58'209.08	0	26'800	0.00	5'738.00
3130.00	Dienstleistungen Dritter	26'862.10	0.00	42'400	0	21'371.00	0.00
3637.00	Beiträge an private Haushalte	49'457.25	0.00	0	0	0.00	0.00
4240.00	Benützungsgebühren und Dienstleistungen	0.00	2'355.75	0	0	0.00	0.00
4611.00	Entschädigungen von Kantonen und Konkordaten	0.00	15'754.52	0	15'600	0.00	0.00
4611.01	Entschädigungen von Kantonen und Konkordaten	0.00	0.00	0	0	0.00	15'633.00
5451	Kinderkrippen und Kinderhorte	9'375.55	500.00	56'500	26'000	53'942.90	9'504.50
	Nettoergebnis	0.00	8'875.55	0	30'500	0.00	44'438.40

Erfolgsrechnung

Einzelkonten nach Funktionen		Rechnung 2024		Budget 2024		Rechnung 2023	
		Aufwand	Ertrag	Aufwand	Ertrag	Aufwand	Ertrag
3130.00	Dienstleistungen Dritter	4'185.00	0.00	5'500	0	3'195.00	0.00
3636.00	Beiträge an private Organisationen ohne Erwerbszweck	5'190.55	0.00	26'000	0	18'459.50	0.00
3637.00	Beiträge an private Haushalte	0.00	0.00	25'000	0	32'288.40	0.00
4210.00	Gebühren für Amtshandlungen	0.00	500.00	0	0	0.00	500.00
4240.00	Benützungsgebühren und Dienstleistungen	0.00	0.00	0	26'000	0.00	9'004.50
57	Sozialhilfe und Asylwesen	3'849'580.10	2'143'437.87	3'534'300	1'629'700	3'400'459.91	1'545'227.68
	Nettoergebnis	0.00	1'706'142.23	0	1'904'600	0.00	1'855'232.23
5710	Beihilfen/Zuschüsse	149'871.00	105'470.00	90'000	63'000	104'482.13	86'543.13
	Nettoergebnis	0.00	44'401.00	0	27'000	0.00	17'939.00
3637.24	Beihilfen	142'185.00	0.00	90'000	0	101'954.13	0.00
3637.25	Kantonalrechtliche Zuschüsse	7'686.00	0.00	0	0	2'528.00	0.00
4631.00	Beiträge von Kantonen und Konkordaten	0.00	103'602.00	0	63'000	0.00	41'856.00
4637.24	Rückerstattungen Beihilfen (zu Unrecht bezogene Leistungen)	0.00	832.00	0	0	0.00	43'835.13
4637.25	Rückerstattungen kantonalrechtliche Zuschüsse (zu Unrecht bezogene Leistungen)	0.00	1'036.00	0	0	0.00	852.00
5720	Gesetzliche wirtschaftliche Hilfe	2'033'713.06	1'273'102.40	1'840'000	716'800	1'859'444.86	759'693.81
	Nettoergebnis	0.00	760'610.66	0	1'123'200	0.00	1'099'751.05
3637.30	Gesetzliche wirtschaftliche Hilfe an schweizerische Staatsangehörige ohne Kostenersatz	1'178'930.29	0.00	1'100'000	0	1'116'261.61	0.00
3637.34	Gesetzliche wirtschaftliche Hilfe an ausländische Staatsangehörige ohne Kostenersatz	530'195.38	0.00	520'000	0	527'606.50	0.00
3637.35	Gesetzliche wirtschaftliche Hilfe an ausländische Staatsangehörige mit vollem Kostenersatz	324'587.39	0.00	220'000	0	215'576.75	0.00
4631.00	Beiträge von Kantonen und Konkordaten	0.00	30'992.50	0	46'800	0.00	46'065.65
4631.35	Kostenerstattungen des Kantons für ausländische Staatsangehörige mit vollem Kostenersatz	0.00	235.30	0	0	0.00	5'821.75
4637.30	Rückerstattungen Dritter für schweizerische Staatsangehörige ohne Kostenersatz	0.00	738'307.00	0	300'000	0.00	339'374.11
4637.34	Rückerstattungen Dritter für ausländische Staatsangehörige ohne Kostenersatz	0.00	196'023.00	0	150'000	0.00	152'855.55

Erfolgsrechnung

Einzelkonten nach Funktionen		Rechnung 2024		Budget 2024		Rechnung 2023	
		Aufwand	Ertrag	Aufwand	Ertrag	Aufwand	Ertrag
4637.35	Rückerstattungen Dritter für ausländische Staatsangehörige mit vollem Kostenersatz	0.00	307'544.60	0	220'000	0.00	215'576.75
5730	Asylwesen	854'849.72	637'946.87	886'300	747'300	697'565.24	597'105.29
	Nettoergebnis	0.00	216'902.85	0	139'000	0.00	100'459.95
3010.00	Löhne des Verwaltungs- und Betriebspersonals	62'280.95	0.00	30'500	0	40'345.55	0.00
3050.00	AG-Beiträge AHV, IV, EO, ALV, Verwaltungskosten	3'820.25	0.00	1'200	0	2'081.30	0.00
3052.00	AG-Beiträge an Pensionskassen	2'393.00	0.00	0	0	0.00	0.00
3053.00	AG-Beiträge an Unfall- und Personal-Haftpflichtversicherungen	1'421.20	0.00	900	0	906.80	0.00
3054.00	AG-Beiträge an Familienausgleichskasse	610.40	0.00	300	0	350.10	0.00
3055.00	AG-Beiträge an Krankentaggeldversicherungen	405.20	0.00	200	0	238.90	0.00
3099.00	Übriger Personalaufwand	0.00	0.00	0	0	420.05	0.00
3100.00	Büromaterial	109.95	0.00	0	0	0.00	0.00
3101.00	Betriebs-, Verbrauchsmaterial	1'995.80	0.00	2'000	0	2'692.70	0.00
3111.00	Anschaffung Apparate, Maschinen, Geräte, Fahrzeuge, Werkzeuge	1'820.30	0.00	2'500	0	2'828.25	0.00
3112.00	Anschaffung Dienstkleider	0.00	0.00	0	0	161.85	0.00
3120.00	Ver- und Entsorgung Liegenschaften VV	3'679.00	0.00	8'300	0	4'444.30	0.00
3130.00	Dienstleistungen Dritter	82'898.04	0.00	58'500	0	89'904.43	0.00
3132.00	Honorare externe Berater, Gutachter, Fachexperten usw.	7'567.00	0.00	30'000	0	0.00	0.00
3134.00	Sachversicherungsprämien	101.00	0.00	300	0	95.90	0.00
3144.00	Unterhalt Hochbauten, Gebäude	8'933.80	0.00	5'000	0	6'869.25	0.00
3160.00	Miete und Pacht Liegenschaften	1'252.50	0.00	2'500	0	6'419.45	0.00
3170.00	Reisekosten und Spesen	483.85	0.00	0	0	0.00	0.00
3300.40	Planmässige Abschreibungen Hochbauten VV	15'091.34	0.00	11'200	0	11'194.95	0.00
3612.00	Entschädigungen an Gemeinden und Zweckverbände	400.00	0.00	0	0	0.00	0.00
3614.00	Entschädigungen an öffentliche Unternehmungen	18'486.60	0.00	40'000	0	14'647.80	0.00
3637.00	Beiträge an private Haushalte	318'481.20	0.00	310'000	0	230'393.95	0.00
3637.48	Gesetzliche wirtschaftliche Hilfe an vorläufige aufgenommene Ausländer (Asylfürsorge)	319'668.34	0.00	380'000	0	280'619.71	0.00
3910.00	Interne Verrechnungen Dienstleistungen	1'000.00	0.00	1'000	0	1'000.00	0.00
3940.00	Interne Verrechnung von kalkulatorischen Zinsen und Finanzaufwand	1'950.00	0.00	1'900	0	1'950.00	0.00
4260.00	Rückerstattungen und Kostenbeteiligungen Dritter	0.00	3'560.45	0	3'000	0.00	2'298.85

Erfolgsrechnung

Einzelkonten nach Funktionen		Rechnung 2024		Budget 2024		Rechnung 2023	
		Aufwand	Ertrag	Aufwand	Ertrag	Aufwand	Ertrag
4470.01	Pacht- und Mietzinse Liegenschaften VV	0.00	9'185.00	0	10'000	0.00	10'020.00
4470.02	Pacht- und Mietzinse Liegenschaften VV	0.00	7'097.50	0	10'000	0.00	10'020.00
4470.03	Pacht- und Mietzinse Liegenschaften VV	0.00	10'020.00	0	10'000	0.00	10'020.00
4610.00	Entschädigungen vom Bund	0.00	289'131.10	0	290'000	0.00	223'621.25
4631.00	Beiträge von Kantonen und Konkordaten	0.00	284'023.12	0	400'000	0.00	310'510.79
4637.00	Beiträge von privaten Haushalten	0.00	589.70	0	0	0.00	2'264.40
4910.00	Interne Verrechnung von Dienstleistungen	0.00	34'340.00	0	24'300	0.00	28'350.00
5790	Fürsorge, übriges	811'146.32	126'918.60	718'000	102'600	738'967.68	101'885.45
	Nettoergebnis	0.00	684'227.72	0	615'400	0.00	637'082.23
3000.00	Entschädigungen, Tag- und Sitzungsgelder an Behörden und Kommissionen	12'619.20	0.00	12'700	0	12'750.00	0.00
3010.00	Löhne des Verwaltungs- und Betriebspersonals	406'992.82	0.00	408'700	0	425'944.08	0.00
3050.00	AG-Beiträge AHV, IV, EO, ALV, Verwaltungskosten	27'078.55	0.00	26'200	0	27'282.05	0.00
3052.00	AG-Beiträge an Pensionskassen	44'716.80	0.00	42'400	0	40'748.75	0.00
3053.00	AG-Beiträge an Unfall- und Personal-Haftpflichtversicherungen	3'835.30	0.00	4'200	0	7'696.55	0.00
3054.00	AG-Beiträge an Familienausgleichskasse	4'322.85	0.00	4'400	0	4'588.60	0.00
3055.00	AG-Beiträge an Krankentaggeldversicherungen	2'803.05	0.00	2'900	0	2'947.85	0.00
3090.00	Aus- und Weiterbildung des eigenen Personals	2'647.55	0.00	5'000	0	4'960.00	0.00
3099.00	Übriger Personalaufwand	3'261.25	0.00	1'000	0	2'040.55	0.00
3100.00	Büromaterial	2'565.80	0.00	3'600	0	790.20	0.00
3102.00	Drucksachen, Publikationen	0.00	0.00	0	0	1'248.35	0.00
3103.00	Fachliteratur, Zeitschriften	878.05	0.00	500	0	1'680.30	0.00
3111.00	Anschaffung Apparate, Maschinen, Geräte, Fahrzeuge, Werkzeuge	0.00	0.00	0	0	25.90	0.00
3130.00	Dienstleistungen Dritter	116'773.45	0.00	83'800	0	77'074.20	0.00
3130.05	Betreibungskosten	315.40	0.00	300	0	1'735.25	0.00
3132.00	Honorare externe Berater, Gutachter, Fachexperten usw.	29'047.55	0.00	0	0	0.00	0.00
3134.00	Sachversicherungsprämien	2'168.45	0.00	0	0	2'151.60	0.00
3150.00	Unterhalt Büromöbel und -geräte	1'914.80	0.00	2'200	0	1'513.75	0.00
3158.00	Unterhalt immaterielle Anlagen	17'350.55	0.00	13'000	0	16'340.05	0.00
3160.00	Miete und Pacht Liegenschaften	20'725.55	0.00	5'000	0	10'200.00	0.00
3170.00	Reisekosten und Spesen	7'099.25	0.00	7'000	0	6'601.15	0.00
3320.00	Planmässige Abschreibung Software	8'653.15	0.00	7'200	0	8'653.15	0.00

Erfolgsrechnung

Einzelkonten nach Funktionen		Rechnung 2024		Budget 2024		Rechnung 2023	
		Aufwand	Ertrag	Aufwand	Ertrag	Aufwand	Ertrag
3499.00	Übriger Finanzaufwand	27.00	0.00	0	0	0.00	0.00
3611.00	Entschädigungen an Kantone und Konkordate	72.30	0.00	0	0	73.25	0.00
3614.00	Entschädigungen an öffentliche Unternehmungen	250.00	0.00	0	0	250.00	0.00
3635.00	Beiträge an private Unternehmungen	149.80	0.00	1'000	0	1'027.05	0.00
3910.00	Interne Verrechnungen Dienstleistungen	94'877.85	0.00	86'900	0	80'645.05	0.00
4260.00	Rückerstattungen und Kostenbeteiligungen Dritter	0.00	50.00	0	0	0.00	1'150.00
4611.00	Entschädigungen von Kantonen und Konkordaten	0.00	6'677.10	0	6'600	0.00	6'779.25
4631.00	Beiträge von Kantonen und Konkordaten	0.00	119'191.50	0	95'000	0.00	92'956.20
4910.00	Interne Verrechnung von Dienstleistungen	0.00	1'000.00	0	1'000	0.00	1'000.00
6	VERKEHR UND NACHRICHTENÜBERMITTLUNG	1'165'268.60	321'462.67	1'263'500	300'300	1'106'460.07	341'187.76
	Nettoergebnis	0.00	843'805.93	0	963'200	0.00	765'272.31
61	Strassenverkehr	830'896.82	300'308.67	935'700	278'300	746'326.64	318'529.76
	Nettoergebnis	0.00	530'588.15	0	657'400	0.00	427'796.88
6130	Kantonsstrassen, übrige	-13'838.08	24'245.78	-13'800	15'000	-13'838.08	20'918.99
	Nettoergebnis	38'083.86	0.00	28'800	0	34'757.07	0.00
3300.10	Planmässige Abschreibungen Strassen und Verkehrswege VV	-13'838.08	0.00	-13'800	0	-13'838.08	0.00
4611.00	Entschädigungen von Kantonen und Konkordaten	0.00	22'595.78	0	15'000	0.00	18'976.34
4611.01	Entschädigungen von Kantonen und Konkordaten	0.00	1'650.00	0	0	0.00	1'942.65
6150	Gemeindestrassen	844'734.90	276'062.89	949'500	263'300	760'164.72	297'610.77
	Nettoergebnis	0.00	568'672.01	0	686'200	0.00	462'553.95
3010.00	Löhne des Verwaltungs- und Betriebspersonals	144'128.67	0.00	142'400	0	137'947.48	0.00
3050.00	AG-Beiträge AHV, IV, EO, ALV, Verwaltungskosten	9'308.25	0.00	9'100	0	8'695.35	0.00
3052.00	AG-Beiträge an Pensionskassen	18'767.45	0.00	18'800	0	17'868.50	0.00
3053.00	AG-Beiträge an Unfall- und Personal-Haftpflichtversicherungen	2'827.55	0.00	3'800	0	3'263.60	0.00
3054.00	AG-Beiträge an Familienausgleichskasse	1'485.05	0.00	1'500	0	1'462.20	0.00
3055.00	AG-Beiträge an Krankentaggeldversicherungen	986.15	0.00	1'000	0	961.15	0.00
3090.00	Aus- und Weiterbildung des eigenen Personals	356.55	0.00	200	0	380.00	0.00
3101.00	Betriebs-, Verbrauchsmaterial	16'447.15	0.00	17'000	0	14'916.55	0.00
3102.00	Drucksachen, Publikationen	30.00	0.00	200	0	0.00	0.00
3111.10	Anschaffung Maschinen, Geräte, Fahrzeuge	13'657.45	0.00	14'000	0	8'061.35	0.00

Erfolgsrechnung

Einzelkonten nach Funktionen		Rechnung 2024		Budget 2024		Rechnung 2023	
		Aufwand	Ertrag	Aufwand	Ertrag	Aufwand	Ertrag
3111.20	Anschaffung Werkzeug und Werkgeschirr	4'990.58	0.00	6'600	0	18.75	0.00
3112.00	Anschaffung Dienstkleider	1'026.90	0.00	500	0	397.55	0.00
3120.00	Ver- und Entsorgung Liegenschaften VV	19'037.05	0.00	20'000	0	19'037.05	0.00
3130.00	Dienstleistungen Dritter	2'015.94	0.00	4'000	0	2'334.87	0.00
3134.00	Sachversicherungsprämien	5'699.25	0.00	4'100	0	6'260.30	0.00
3137.00	Steuern und Abgaben	1'409.50	0.00	500	0	150.00	0.00
3140.00	Unterhalt an Grundstücken	16'974.35	0.00	27'000	0	0.00	0.00
3141.00	Unterhalt Strassen und Verkehrswege	0.00	0.00	42'000	0	290.80	0.00
3141.10	Winterdienst	19'555.60	0.00	20'500	0	14'166.25	0.00
3141.20	Strassenreinigung	5'580.75	0.00	5'000	0	5'260.45	0.00
3141.30	Strassenbeleuchtungen und Strassensignale, Verkehrsspiegel	70'307.80	0.00	91'600	0	58'754.85	0.00
3141.40	Belagsarbeiten, Staubfreimachung, Entwässerung	13'604.15	0.00	23'000	0	43'951.25	0.00
3141.50	Übrige Unterhaltskosten	22'262.42	0.00	25'700	0	3'252.65	0.00
3151.00	Unterhalt Apparate, Maschinen, Geräte, Fahrzeuge, Werkzeuge	9'003.10	0.00	13'000	0	14'809.70	0.00
3160.00	Miete und Pacht Liegenschaften	12'000.00	0.00	12'000	0	12'000.00	0.00
3170.00	Reisekosten und Spesen	1'674.00	0.00	1'700	0	1'636.00	0.00
3300.10	Planmässige Abschreibungen Strassen und Verkehrswege VV	353'565.88	0.00	368'800	0	329'247.08	0.00
3300.30	Planmässige Abschreibungen übrige Tiefbauten VV	5'022.31	0.00	5'000	0	5'022.31	0.00
3300.60	Planmässige Abschreibungen Mobilien VV	35'971.65	0.00	36'700	0	22'995.78	0.00
3660.20	Planmässige Abschreibungen Investitionsbeiträge an Gemeinden und Zweckverbände	0.00	0.00	2'800	0	0.00	0.00
3910.00	Interne Verrechnungen Dienstleistungen	37'039.40	0.00	31'000	0	27'022.90	0.00
4240.00	Benützungsgebühren und Dienstleistungen	0.00	28'070.65	0	19'000	0.00	20'309.75
4250.00	Verkäufe	0.00	3'800.00	0	0	0.00	0.00
4260.00	Rückerstattungen und Kostenbeteiligungen Dritter	0.00	4'364.05	0	5'000	0.00	42'606.65
4631.00	Beiträge von Kantonen und Konkordaten	0.00	178'605.69	0	177'900	0.00	177'879.27
4900.00	Interne Verrechnung von Material- und Warenbezügen	0.00	1'500.00	0	1'500	0.00	1'500.00
4910.00	Interne Verrechnung von Dienstleistungen	0.00	59'722.50	0	59'900	0.00	55'315.10
62	Öffentlicher Verkehr	334'371.78	21'154.00	327'800	22'000	360'133.43	22'658.00
	Nettoergebnis	0.00	313'217.78	0	305'800	0.00	337'475.43
6210	Öffentliche Verkehrsinfrastruktur	141'551.85	0.00	134'500	0	133'364.00	0.00
	Nettoergebnis	0.00	141'551.85	0	134'500	0.00	133'364.00

Erfolgsrechnung

Einzelkonten nach Funktionen		Rechnung 2024		Budget 2024		Rechnung 2023	
		Aufwand	Ertrag	Aufwand	Ertrag	Aufwand	Ertrag
3132.00	Honorare externe Berater, Gutachter, Fachexperten usw.	3'977.85	0.00	0	0	0.00	0.00
3631.00	Beiträge an Kantone und Konkordate	135'074.00	0.00	134'500	0	133'364.00	0.00
3660.20	Planmässige Abschreibungen Investitionsbeiträge an Gemeinden und Zweckverbände	2'500.00	0.00	0	0	0.00	0.00
6220	Regional- und Agglomerationsverkehr	192'819.93	21'154.00	193'300	22'000	226'769.43	22'658.00
	Nettoergebnis	0.00	171'665.93	0	171'300	0.00	204'111.43
3134.00	Sachversicherungsprämien	49.20	0.00	500	0	46.70	0.00
3300.10	Planmässige Abschreibungen Strassen und Verkehrswege VV	2'435.73	0.00	2'400	0	2'435.73	0.00
3634.00	Beiträge an öffentliche Unternehmungen	190'335.00	0.00	190'400	0	224'287.00	0.00
4260.00	Rückerstattungen und Kostenbeteiligungen Dritter	0.00	21'154.00	0	22'000	0.00	22'658.00
7	UMWELTSCHUTZ UND RAUMORDNUNG	1'844'104.14	1'580'125.66	1'929'700	1'661'800	1'755'954.93	1'529'791.00
	Nettoergebnis	0.00	263'978.48	0	267'900	0.00	226'163.93
71	Wasserversorgung	594'791.24	590'276.69	662'500	642'800	543'127.02	538'433.37
	Nettoergebnis	0.00	4'514.55	0	19'700	0.00	4'693.65
7100	Wasserversorgung (allgemein)	4'514.55	0.00	19'700	0	4'693.65	0.00
	Nettoergebnis	0.00	4'514.55	0	19'700	0.00	4'693.65
3120.00	Ver- und Entsorgung Liegenschaften VV	892.00	0.00	5'000	0	838.70	0.00
3143.00	Unterhalt übrige Tiefbauten	241.95	0.00	4'000	0	171.25	0.00
3910.00	Interne Verrechnungen Dienstleistungen	3'380.60	0.00	10'700	0	3'683.70	0.00
7101	Wasserwerk (Gemeindebetrieb)	590'276.69	590'276.69	642'800	642'800	538'433.37	538'433.37
3010.00	Löhne des Verwaltungs- und Betriebspersonals	129'524.46	0.00	125'900	0	122'245.79	0.00
3050.00	AG-Beiträge AHV, IV, EO, ALV, Verwaltungskosten	8'229.40	0.00	8'100	0	7'649.30	0.00
3052.00	AG-Beiträge an Pensionskassen	16'126.15	0.00	15'500	0	15'024.70	0.00
3053.00	AG-Beiträge an Unfall- und Personal-Haftpflichtversicherungen	2'227.70	0.00	3'300	0	2'730.70	0.00
3054.00	AG-Beiträge an Familienausgleichskasse	1'313.90	0.00	1'400	0	1'287.10	0.00
3055.00	AG-Beiträge an Krankentaggeldversicherungen	871.15	0.00	900	0	845.45	0.00
3090.00	Aus- und Weiterbildung des eigenen Personals	1'950.04	0.00	200	0	789.98	0.00
3101.00	Betriebs-, Verbrauchsmaterial	4'706.39	0.00	3'000	0	2'500.82	0.00
3102.00	Drucksachen, Publikationen	53.97	0.00	500	0	46.53	0.00

Erfolgsrechnung

Einzelkonten nach Funktionen		Rechnung 2024		Budget 2024		Rechnung 2023	
		Aufwand	Ertrag	Aufwand	Ertrag	Aufwand	Ertrag
3111.00	Anschaffung Apparate, Maschinen, Geräte, Fahrzeuge, Werkzeuge	13'032.70	0.00	25'000	0	3'871.26	0.00
3111.10	Anschaffung Maschinen, Geräte, Fahrzeuge	3'795.51	0.00	0	0	0.00	0.00
3112.00	Anschaffung Dienstkleider	133.07	0.00	500	0	119.78	0.00
3118.00	Anschaffung immaterielle Anlagen	0.00	0.00	0	0	2'919.96	0.00
3120.00	Ver- und Entsorgung Liegenschaften VV	121'681.62	0.00	102'000	0	119'822.94	0.00
3130.00	Dienstleistungen Dritter	19'400.57	0.00	25'000	0	25'336.11	0.00
3132.00	Honorare externe Berater, Gutachter, Fachexperten usw.	0.00	0.00	25'000	0	0.00	0.00
3133.00	Informatik-Nutzungsaufwand	1'080.02	0.00	0	0	0.00	0.00
3134.00	Sachversicherungsprämien	5'308.70	0.00	5'200	0	5'121.10	0.00
3137.00	Steuern und Abgaben	5'044.60	0.00	5'400	0	4'672.20	0.00
3141.00	Unterhalt Strassen und Verkehrswege	1'059.99	0.00	0	0	0.00	0.00
3143.00	Unterhalt übrige Tiefbauten	54'242.11	0.00	76'900	0	52'900.21	0.00
3144.00	Unterhalt Hochbauten, Gebäude	0.00	0.00	0	0	10'009.70	0.00
3151.00	Unterhalt Apparate, Maschinen, Geräte, Fahrzeuge, Werkzeuge	865.96	0.00	4'000	0	3'230.91	0.00
3159.00	Unterhalt übrige mobile Anlagen	19'521.37	0.00	18'100	0	8'762.58	0.00
3160.00	Miete und Pacht Liegenschaften	40'000.00	0.00	40'000	0	40'000.00	0.00
3170.00	Reisekosten und Spesen	1'278.00	0.00	1'600	0	1'278.00	0.00
3181.00	Tatsächliche Forderungsverluste	0.00	0.00	0	0	-3.84	0.00
3199.00	Übriger Betriebsaufwand	5'014.56	0.00	3'400	0	3'966.01	0.00
3300.30	Planmässige Abschreibungen übrige Tiefbauten VV	102'623.81	0.00	112'900	0	73'279.68	0.00
3300.60	Planmässige Abschreibungen Mobilien VV	7'065.21	0.00	7'100	0	7'065.22	0.00
3660.20	Planmässige Abschreibungen Investitionsbeiträge an Gemeinden und Zweckverbände	6'438.43	0.00	6'400	0	6'438.43	0.00
3900.00	Interne Verrechnung von Material- und Warenbezügen	200.00	0.00	200	0	200.00	0.00
3910.00	Interne Verrechnungen Dienstleistungen	5'261.30	0.00	6'600	0	5'386.90	0.00
3940.00	Interne Verrechnung von kalkulatorischen Zinsen und Finanzaufwand	12'226.00	0.00	18'700	0	10'935.85	0.00
4240.01	Wasserabgabe an Private	0.00	140'551.60	0	150'000	0.00	134'075.05
4240.02	Wasserabgabe an Industrie und Gewerbe	0.00	28'358.80	0	25'000	0.00	25'028.40
4240.03	Wasserabgabe an Baustellen	0.00	4'778.00	0	7'500	0.00	6'434.00
4240.04	Wasserabgabe an öffentliche Anlagen	0.00	4'137.60	0	5'000	0.00	3'741.00
4240.05	Wasserzählermieten	0.00	69'805.25	0	70'000	0.00	69'299.50
4260.00	Rückerstattungen und Kostenbeteiligungen Dritter	0.00	283.75	0	0	0.00	255.55

Erfolgsrechnung

Einzelkonten nach Funktionen		Rechnung 2024		Budget 2024		Rechnung 2023	
		Aufwand	Ertrag	Aufwand	Ertrag	Aufwand	Ertrag
4510.00	Entnahmen aus Spezialfinanzierungen des Eigenkapitals	0.00	269'724.09	0	311'400	0.00	235'452.62
4631.00	Beiträge von Kantonen und Konkordaten	0.00	12'329.20	0	12'500	0.00	12'240.00
4910.00	Interne Verrechnung von Dienstleistungen	0.00	34'112.10	0	35'700	0.00	30'847.30
4940.00	Interne Verrechnung von kalkulatorischen Zinsen und Finanzaufwand	0.00	26'196.30	0	25'700	0.00	21'059.95
72	Abwasserbeseitigung	436'013.54	436'013.54	434'500	434'500	428'620.66	428'620.66
7201	Abwasserbeseitigung (Gemeindebetrieb)	436'013.54	436'013.54	434'500	434'500	428'620.66	428'620.66
3010.00	Löhne des Verwaltungs- und Betriebspersonals	30'188.00	0.00	28'400	0	28'557.45	0.00
3050.00	AG-Beiträge AHV, IV, EO, ALV, Verwaltungskosten	1'933.05	0.00	1'800	0	1'757.50	0.00
3052.00	AG-Beiträge an Pensionskassen	3'976.30	0.00	3'900	0	3'915.15	0.00
3053.00	AG-Beiträge an Unfall- und Personal-Haftpflichtversicherungen	275.75	0.00	800	0	504.40	0.00
3054.00	AG-Beiträge an Familienausgleichskasse	308.25	0.00	300	0	296.25	0.00
3055.00	AG-Beiträge an Krankentaggeldversicherungen	204.55	0.00	200	0	194.45	0.00
3102.00	Drucksachen, Publikationen	243.66	0.00	500	0	52.55	0.00
3118.00	Anschaffung immaterielle Anlagen	0.00	0.00	0	0	2'920.01	0.00
3120.00	Ver- und Entsorgung Liegenschaften VV	351.29	0.00	1'000	0	204.65	0.00
3130.00	Dienstleistungen Dritter	1'900.00	0.00	2'000	0	1'900.00	0.00
3143.00	Unterhalt übrige Tiefbauten	33'073.27	0.00	50'000	0	65'757.75	0.00
3158.00	Unterhalt immaterielle Anlagen	10'903.49	0.00	16'100	0	8'237.33	0.00
3160.00	Miete und Pacht Liegenschaften	15'000.00	0.00	15'000	0	15'000.00	0.00
3170.00	Reisekosten und Spesen	324.00	0.00	300	0	288.00	0.00
3199.00	Übriger Betriebsaufwand	-3.28	0.00	200	0	-1.92	0.00
3300.30	Planmässige Abschreibungen übrige Tiefbauten VV	-62'092.26	0.00	-56'500	0	-69'287.02	0.00
3320.90	Planmässige Abschreibungen übrige immaterielle Anlagen	11'650.19	0.00	10'400	0	5'599.41	0.00
3632.00	Beiträge an Gemeinden und Zweckverbände	366'245.63	0.00	339'200	0	341'585.25	0.00
3660.20	Planmässige Abschreibungen Investitionsbeiträge an Gemeinden und Zweckverbände	20'870.95	0.00	20'900	0	20'870.95	0.00
3910.00	Interne Verrechnungen Dienstleistungen	660.70	0.00	0	0	268.50	0.00
4240.06	Klägebühren Frischwasseranteil	0.00	194'946.25	0	195'000	0.00	181'220.45
4240.07	Klägebühren Regenwasseranteil	0.00	16'745.80	0	18'000	0.00	16'745.80
4240.08	Wohnungs- und Gewerbepauschale	0.00	74'320.95	0	71'000	0.00	76'328.50
4240.09	Klägebühren Staatsstrassen	0.00	3'968.80	0	5'000	0.00	3'968.80

Erfolgsrechnung

Einzelkonten nach Funktionen		Rechnung 2024		Budget 2024		Rechnung 2023	
		Aufwand	Ertrag	Aufwand	Ertrag	Aufwand	Ertrag
4240.10	Klägebühren Gemeindestrassen	0.00	17'610.59	0	20'000	0.00	17'676.00
4260.00	Rückerstattungen und Kostenbeteiligungen Dritter	0.00	15'395.75	0	4'000	0.00	127.80
4510.00	Entnahmen aus Spezialfinanzierungen des Eigenkapitals	0.00	92'607.55	0	101'800	0.00	117'622.66
4940.00	Interne Verrechnung von kalkulatorischen Zinsen und Finanzaufwand	0.00	20'417.85	0	19'700	0.00	14'930.65
73	Abfallwirtschaft	557'962.63	553'835.43	588'800	584'500	566'761.82	562'736.97
	Nettoergebnis	0.00	4'127.20	0	4'300	0.00	4'024.85
7300	Abfallwirtschaft (allgemein)	4'127.20	0.00	4'300	0	4'024.85	0.00
	Nettoergebnis	0.00	4'127.20	0	4'300	0.00	4'024.85
3611.00	Entschädigungen an Kantone und Konkordate	133.90	0.00	300	0	169.70	0.00
3612.00	Entschädigungen an Gemeinden und Zweckverbände	2'087.30	0.00	2'000	0	2'174.75	0.00
3635.00	Beiträge an private Unternehmungen	1'906.00	0.00	2'000	0	1'680.40	0.00
7301	Abfallwirtschaft (Gemeindebetrieb)	553'835.43	553'835.43	584'500	584'500	562'736.97	562'736.97
3010.00	Löhne des Verwaltungs- und Betriebspersonals	119'486.08	0.00	125'500	0	116'023.12	0.00
3050.00	AG-Beiträge AHV, IV, EO, ALV, Verwaltungskosten	3'043.50	0.00	8'100	0	2'307.90	0.00
3052.00	AG-Beiträge an Pensionskassen	5'215.50	0.00	5'200	0	5'148.00	0.00
3053.00	AG-Beiträge an Unfall- und Personal-Haftpflichtversicherungen	1'263.40	0.00	2'300	0	1'435.40	0.00
3054.00	AG-Beiträge an Familienausgleichskasse	485.50	0.00	1'400	0	385.80	0.00
3055.00	AG-Beiträge an Krankentaggeldversicherungen	398.80	0.00	900	0	313.10	0.00
3101.00	Betriebs-, Verbrauchsmaterial	0.00	0.00	2'500	0	912.86	0.00
3111.00	Anschaffung Apparate, Maschinen, Geräte, Fahrzeuge, Werkzeuge	322.76	0.00	2'000	0	6'603.30	0.00
3120.00	Ver- und Entsorgung Liegenschaften VV	0.00	0.00	2'500	0	307.32	0.00
3130.00	Dienstleistungen Dritter	271'340.32	0.00	269'000	0	266'604.61	0.00
3130.05	Betriebskosten	0.00	0.00	0	0	18.30	0.00
3144.00	Unterhalt Hochbauten, Gebäude	7'509.99	0.00	13'000	0	262.81	0.00
3151.00	Unterhalt Apparate, Maschinen, Geräte, Fahrzeuge, Werkzeuge	3'786.35	0.00	3'200	0	799.12	0.00
3170.00	Reisekosten und Spesen	468.00	0.00	400	0	620.70	0.00
3181.00	Tatsächliche Forderungsverluste	0.00	0.00	0	0	30.40	0.00
3199.00	Übriger Betriebsaufwand	3'340.38	0.00	10'800	0	3'972.36	0.00
3300.40	Planmässige Abschreibungen Hochbauten VV	15'511.54	0.00	15'500	0	15'511.56	0.00

Erfolgsrechnung

Einzelkonten nach Funktionen		Rechnung 2024		Budget 2024		Rechnung 2023	
		Aufwand	Ertrag	Aufwand	Ertrag	Aufwand	Ertrag
3611.00	Entschädigungen an Kantone und Konkordate	3'883.50	0.00	3'800	0	3'780.90	0.00
3612.00	Entschädigungen an Gemeinden und Zweckverbände	89'515.81	0.00	85'800	0	108'438.31	0.00
3900.00	Interne Verrechnung von Material- und Warenbezügen	1'000.00	0.00	1'000	0	1'000.00	0.00
3910.00	Interne Verrechnungen Dienstleistungen	24'161.70	0.00	28'200	0	25'841.30	0.00
3940.00	Interne Verrechnung von kalkulatorischen Zinsen und Finanzaufwand	3'102.30	0.00	3'400	0	2'419.80	0.00
4240.11	Kehrichtabfuhrgebühren	0.00	208'344.66	0	200'000	0.00	202'524.73
4240.12	Grundgebühren Kehricht	0.00	211'469.45	0	208'000	0.00	218'191.10
4240.13	Sonderabfuhrgebühren Kehricht	0.00	29'875.25	0	28'000	0.00	26'038.08
4240.14	Glasentsorgungsgebühren (VEG)	0.00	11'199.40	0	13'000	0.00	11'410.99
4260.00	Rückerstattungen und Kostenbeteiligungen Dritter	0.00	15'811.20	0	28'500	0.00	20'917.13
4510.00	Entnahmen aus Spezialfinanzierungen des Eigenkapitals	0.00	70'460.52	0	100'600	0.00	78'179.69
4940.00	Interne Verrechnung von kalkulatorischen Zinsen und Finanzaufwand	0.00	6'674.95	0	6'400	0.00	5'475.25
74	Verbauungen	70'318.64	0.00	54'900	0	66'357.29	0.00
	Nettoergebnis	0.00	70'318.64	0	54'900	0.00	66'357.29
7410	Gewässerverbauungen	70'318.64	0.00	54'900	0	66'357.29	0.00
	Nettoergebnis	0.00	70'318.64	0	54'900	0.00	66'357.29
3142.00	Unterhalt Wasserbau	25'747.20	0.00	15'300	0	28'986.15	0.00
3300.20	Planmässige Abschreibungen Wasserbau VV	32'859.74	0.00	36'300	0	32'859.74	0.00
3910.00	Interne Verrechnungen Dienstleistungen	11'711.70	0.00	3'300	0	4'511.40	0.00
76	Bekämpfung von Umweltverschmutzung	16'261.40	0.00	10'500	0	11'987.90	0.00
	Nettoergebnis	0.00	16'261.40	0	10'500	0.00	11'987.90
7610	Luftreinhaltung und Klimaschutz	16'261.40	0.00	10'500	0	11'987.90	0.00
	Nettoergebnis	0.00	16'261.40	0	10'500	0.00	11'987.90
3130.00	Dienstleistungen Dritter	16'261.40	0.00	10'500	0	11'987.90	0.00
77	Übriger Umweltschutz	122'474.45	0.00	115'000	0	102'454.15	0.00
	Nettoergebnis	0.00	122'474.45	0	115'000	0.00	102'454.15

Erfolgsrechnung

Einzelkonten nach Funktionen		Rechnung 2024		Budget 2024		Rechnung 2023	
		Aufwand	Ertrag	Aufwand	Ertrag	Aufwand	Ertrag
7710	Friedhof und Bestattung	122'474.45	0.00	115'000	0	102'454.15	0.00
	Nettoergebnis	0.00	122'474.45	0	115'000	0.00	102'454.15
3130.00	Dienstleistungen Dritter	30.00	0.00	0	0	180.00	0.00
3612.00	Entschädigungen an Gemeinden und Zweckverbände	122'444.45	0.00	115'000	0	102'274.15	0.00
79	Raumordnung	46'282.24	0.00	63'500	0	36'646.09	0.00
	Nettoergebnis	0.00	46'282.24	0	63'500	0.00	36'646.09
7900	Raumordnung	46'282.24	0.00	63'500	0	36'646.09	0.00
	Nettoergebnis	0.00	46'282.24	0	63'500	0.00	36'646.09
3130.00	Dienstleistungen Dritter	9'500.00	0.00	25'000	0	0.00	0.00
3320.90	Planmässige Abschreibungen übrige immaterielle Anlagen	29'951.89	0.00	30'000	0	29'951.89	0.00
3612.00	Entschädigungen an Gemeinden und Zweckverbände	6'830.35	0.00	8'500	0	6'694.20	0.00
8	VOLKSWIRTSCHAFT	238'261.00	759'412.33	341'200	681'700	266'756.44	740'197.47
	Nettoergebnis	521'151.33	0.00	340'500	0	473'441.03	0.00
81	Landwirtschaft	7'063.88	0.00	6'600	0	6'018.66	0.00
	Nettoergebnis	0.00	7'063.88	0	6'600	0.00	6'018.66
8140	Landwirtschaftliche Produktionsverbesserungen Pflanzen	7'063.88	0.00	6'600	0	6'018.66	0.00
	Nettoergebnis	0.00	7'063.88	0	6'600	0.00	6'018.66
3010.00	Löhne des Verwaltungs- und Betriebspersonals	1'000.00	0.00	1'000	0	1'000.00	0.00
3053.00	AG-Beiträge an Unfall- und Personal-Haftpflichtversicherungen	2.40	0.00	0	0	2.85	0.00
3101.00	Betriebs-, Verbrauchsmaterial	0.00	0.00	500	0	0.00	0.00
3130.00	Dienstleistungen Dritter	5'811.48	0.00	5'100	0	4'815.81	0.00
3910.00	Interne Verrechnungen Dienstleistungen	250.00	0.00	0	0	200.00	0.00
82	Forstwirtschaft	148'604.34	90'617.55	216'600	108'500	146'541.20	127'646.14
	Nettoergebnis	0.00	57'986.79	0	108'100	0.00	18'895.06
8200	Forstwirtschaft	134'790.10	86'600.80	205'100	106'000	134'202.02	124'145.68
	Nettoergebnis	0.00	48'189.30	0	99'100	0.00	10'056.34
3101.00	Betriebs-, Verbrauchsmaterial	485.02	0.00	3'000	0	673.95	0.00

Erfolgsrechnung

Einzelkonten nach Funktionen		Rechnung 2024		Budget 2024		Rechnung 2023	
		Aufwand	Ertrag	Aufwand	Ertrag	Aufwand	Ertrag
3130.00	Dienstleistungen Dritter	120'048.97	0.00	168'000	0	101'551.70	0.00
3141.00	Unterhalt Strassen und Verkehrswege	5'631.01	0.00	26'000	0	23'684.55	0.00
3145.00	Unterhalt Wald	1'677.01	0.00	1'000	0	650.00	0.00
3199.00	Übriger Betriebsaufwand	3'268.59	0.00	2'900	0	3'189.29	0.00
3300.50	Planmässige Abschreibungen Waldungen VV	375.00	0.00	400	0	375.00	0.00
3499.00	Übriger Finanzaufwand	328.50	0.00	600	0	180.46	0.00
3636.00	Beiträge an private Organisationen ohne Erwerbszweck	565.60	0.00	900	0	1'302.97	0.00
3900.00	Interne Verrechnung von Material- und Warenbezügen	300.00	0.00	300	0	300.00	0.00
3910.00	Interne Verrechnungen Dienstleistungen	2'110.40	0.00	2'000	0	2'294.10	0.00
4250.01	Stammholz	0.00	16'096.81	0	25'000	0.00	14'248.75
4250.02	Industrieholz	0.00	19'806.71	0	3'000	0.00	78.69
4250.03	Brennholz	0.00	1'670.21	0	12'000	0.00	8'733.76
4250.05	Schnitzelverkauf	0.00	20'758.56	0	28'500	0.00	64'201.48
4250.06	Verkauf Weihnachtsbäume, Kranz- und Deckkäste, Rinden, Sämlinge, etc.	0.00	2'786.91	0	5'000	0.00	3'559.10
4600.50	Anteil am Ertrag Eidg. Mineralölsteuer	0.00	1'564.40	0	1'500	0.00	0.00
4610.00	Entschädigungen vom Bund	0.00	0.00	0	0	0.00	2'078.15
4631.00	Beiträge von Kantonen und Konkordaten	0.00	23'917.20	0	31'000	0.00	31'245.75
8205	Gemeinwirtschaftliche Forstleistungen	13'814.24	4'016.75	11'500	2'500	12'339.18	3'500.46
	Nettoergebnis	0.00	9'797.49	0	9'000	0.00	8'838.72
3010.00	Löhne des Verwaltungs- und Betriebspersonals	3'583.80	0.00	2'000	0	3'378.95	0.00
3050.00	AG-Beiträge AHV, IV, EO, ALV, Verwaltungskosten	40.00	0.00	0	0	33.55	0.00
3053.00	AG-Beiträge an Unfall- und Personal-Haftpflichtversicherungen	8.60	0.00	0	0	9.65	0.00
3054.00	AG-Beiträge an Familienausgleichskasse	7.70	0.00	0	0	6.80	0.00
3120.00	Ver- und Entsorgung Liegenschaften VV	1'878.75	0.00	2'500	0	1'194.59	0.00
3134.00	Sachversicherungsprämien	74.05	0.00	100	0	70.75	0.00
3144.00	Unterhalt Hochbauten, Gebäude	2'275.85	0.00	1'000	0	1'682.45	0.00
3170.00	Reisekosten und Spesen	0.00	0.00	0	0	16.95	0.00
3300.40	Planmässige Abschreibungen Hochbauten VV	5'945.49	0.00	5'900	0	5'945.49	0.00
4260.00	Rückerstattungen und Kostenbeteiligungen Dritter	0.00	705.00	0	0	0.00	0.00
4470.00	Pacht- und Mietzinse Liegenschaften VV	0.00	3'311.75	0	2'500	0.00	3'500.46
83	Jagd und Fischerei	83.00	502.80	100	500	83.00	502.80

Erfolgsrechnung

Einzelkonten nach Funktionen		Rechnung 2024		Budget 2024		Rechnung 2023	
		Aufwand	Ertrag	Aufwand	Ertrag	Aufwand	Ertrag
Nettoergebnis		419.80	0.00	400	0	419.80	0.00
8300	Jagd und Fischerei	83.00	502.80	100	500	83.00	502.80
Nettoergebnis		419.80	0.00	400	0	419.80	0.00
3636.00	Beiträge an private Organisationen ohne Erwerbszweck	83.00	0.00	100	0	83.00	0.00
4601.10	Anteil am Ertrag kantonaler Regalien und Konzessionen	0.00	502.80	0	500	0.00	502.80
85	Industrie, Gewerbe, Handel	8'700.00	0.00	10'000	0	8'524.00	0.00
Nettoergebnis		0.00	8'700.00	0	10'000	0.00	8'524.00
8500	Industrie, Gewerbe, Handel	8'700.00	0.00	10'000	0	8'524.00	0.00
Nettoergebnis		0.00	8'700.00	0	10'000	0.00	8'524.00
3635.00	Beiträge an private Unternehmungen	8'700.00	0.00	10'000	0	8'524.00	0.00
86	Banken und Versicherungen	0.00	458'058.20	0	365'500	0.00	426'100.55
Nettoergebnis		458'058.20	0.00	365'500	0	426'100.55	0.00
8600	Banken und Versicherungen	0.00	458'058.20	0	365'500	0.00	426'100.55
Nettoergebnis		458'058.20	0.00	365'500	0	426'100.55	0.00
4604.00	Anteil an Erträgen öffentlicher Unternehmungen	0.00	458'058.20	0	365'500	0.00	426'100.55
87	Brennstoffe und Energie	73'809.78	210'233.78	107'900	207'200	105'589.58	185'947.98
Nettoergebnis		136'424.00	0.00	99'300	0	80'358.40	0.00
8710	Elektrizität (allgemein)	0.00	88'195.00	0	85'000	0.00	89'995.00
Nettoergebnis		88'195.00	0.00	85'000	0	89'995.00	0.00
4604.00	Anteil an Erträgen öffentlicher Unternehmungen	0.00	88'195.00	0	85'000	0.00	89'995.00
8790	Energie, übriges (allgemein)	73'809.78	122'038.78	107'900	122'200	105'589.58	95'952.98
Nettoergebnis		48'229.00	0.00	14'300	0	0.00	9'636.60
3101.00	Betriebs-, Verbrauchsmaterial	0.00	0.00	500	0	31.25	0.00
3111.00	Anschaffung Apparate, Maschinen, Geräte, Fahrzeuge, Werkzeuge	0.00	0.00	500	0	0.00	0.00
3120.00	Ver- und Entsorgung Liegenschaften VV	31'743.75	0.00	52'800	0	58'367.95	0.00

Erfolgsrechnung

Einzelkonten nach Funktionen		Rechnung 2024		Budget 2024		Rechnung 2023	
		Aufwand	Ertrag	Aufwand	Ertrag	Aufwand	Ertrag
3130.00	Dienstleistungen Dritter	404.85	0.00	3'000	0	5'274.04	0.00
3132.00	Honorare externe Berater, Gutachter, Fachexperten usw.	0.00	0.00	1'000	0	0.00	0.00
3134.00	Sachversicherungsprämien	316.10	0.00	300	0	316.10	0.00
3144.00	Unterhalt Hochbauten, Gebäude	0.00	0.00	500	0	0.00	0.00
3151.00	Unterhalt Apparate, Maschinen, Geräte, Fahrzeuge, Werkzeuge	4'007.10	0.00	11'000	0	4'262.25	0.00
3181.00	Tatsächliche Forderungsverluste	0.01	0.00	0	0	0.02	0.00
3199.00	Übriger Betriebsaufwand	0.00	0.00	1'000	0	0.00	0.00
3300.40	Planmässige Abschreibungen Hochbauten VV	33'337.97	0.00	33'300	0	33'337.97	0.00
3910.00	Interne Verrechnungen Dienstleistungen	2'000.00	0.00	2'000	0	2'000.00	0.00
3930.00	Interne Verrechnung von Betriebs- und Verwaltungskosten	2'000.00	0.00	2'000	0	2'000.00	0.00
4240.20	Benützungsgebühren und Dienstleistungen / Gemeindehaus	0.00	13'305.42	0	14'800	0.00	5'771.70
4240.21	Benützungsgebühren und Dienstleistungen / MZA	0.00	19'768.86	0	15'700	0.00	8'308.44
4240.22	Benützungsgebühren und Dienstleistungen / Dorfstrasse 13	0.00	3'955.68	0	4'000	0.00	3'934.44
4240.23	Benützungsgebühren und Dienstleistungen / Zürichstrasse 36	0.00	20'493.00	0	19'300	0.00	20'039.04
4240.24	Benützungsgebühren und Dienstleistungen / Wohnenplus	0.00	41'495.80	0	43'200	0.00	34'485.50
4240.25	Benützungsgebühren und Dienstleistungen / Eschenmosenstrasse 2	0.00	9'692.46	0	10'800	0.00	9'594.72
4240.26	Benützungsgebühren und Dienstleistungen / Dorfstrasse 3	0.00	13'327.56	0	14'400	0.00	13'819.14
9	FINANZEN UND STEUERN	1'612'490.79	20'081'455.15	1'446'600	20'455'100	18'702'291.20	36'157'225.71
	Nettoergebnis	18'468'964.36	0.00	19'008'500	0	17'454'934.51	0.00
91	Steuern	92'313.43	14'498'048.43	13'200	12'860'600	1'319.30	15'209'497.61
	Nettoergebnis	14'405'735.00	0.00	12'847'400	0	15'208'178.31	0.00
9100	Allgemeine Gemeindesteuern	86'010.98	12'951'774.03	8'000	11'140'600	-3'579.25	11'886'586.71
	Nettoergebnis	12'865'763.05	0.00	11'132'600	0	11'890'165.96	0.00
3181.00	Tatsächliche Forderungsverluste	86'010.98	0.00	8'000	0	-3'579.25	0.00
4000.00	Einkommenssteuern natürliche Personen Rechnungsjahr	0.00	7'691'625.25	0	7'920'000	0.00	7'278'077.80
4000.10	Einkommenssteuern natürliche Personen früherer Jahre	0.00	1'137'095.30	0	704'000	0.00	756'330.25
4000.20	Nachsteuern Einkommenssteuern natürliche Personen	0.00	31'489.27	0	12'700	0.00	27'406.35
4000.40	Aktive Steuerauscheidungen Einkommenssteuern natürliche Personen	0.00	361'029.25	0	233'600	0.00	110'181.25

Erfolgsrechnung

Einzelkonten nach Funktionen		Rechnung 2024		Budget 2024		Rechnung 2023	
		Aufwand	Ertrag	Aufwand	Ertrag	Aufwand	Ertrag
4000.50	Passive Steuerauscheidungen Einkommenssteuern natürliche Personen	0.00	-385'148.20	0	-280'900	0.00	-160'773.10
4000.60	Anrechnung ausländischer Quellesteuern natürliche Personen	0.00	-8'032.60	0	-10'600	0.00	-9'166.65
4001.00	Vermögenssteuern natürliche Personen Rechnungsjahr	0.00	1'111'721.90	0	968'000	0.00	1'222'215.20
4001.10	Vermögenssteuern natürliche Personen früherer Jahre	0.00	129'877.40	0	132'000	0.00	148'814.60
4001.20	Nachsteuern Vermögenssteuern natürliche Personen	0.00	32'288.53	0	20'500	0.00	22'447.31
4001.40	Aktive Steuerauscheidungen Vermögenssteuern natürliche Personen	0.00	110'498.00	0	68'300	0.00	35'820.30
4001.50	Passive Steuerauscheidungen Vermögenssteuern natürliche Personen	0.00	-45'213.35	0	-76'200	0.00	-71'066.90
4002.00	Quellensteuern natürliche Personen	0.00	326'721.14	0	240'000	0.00	503'769.24
4008.00	Personalsteuern	0.00	85'203.29	0	80'000	0.00	82'657.28
4010.00	Gewinnsteuern juristische Personen Rechnungsjahr	0.00	933'030.50	0	792'000	0.00	937'271.30
4010.10	Gewinnsteuern juristische Personen früherer Jahre	0.00	1'090'120.55	0	-9'000	0.00	694'846.25
4010.20	Nachsteuern Gewinnsteuern juristische Personen	0.00	0.00	0	0	0.00	1'380.72
4010.40	Aktive Steuerauscheidungen Gewinnsteuern juristische Personen	0.00	317'960.95	0	263'900	0.00	219'367.80
4010.50	Passive Steuerauscheidungen Gewinnsteuern juristische Personen	0.00	-68'893.25	0	-65'400	0.00	-36'855.35
4011.00	Kapitalsteuern juristische Personen Rechnungsjahr	0.00	119'770.45	0	176'000	0.00	114'219.50
4011.10	Kapitalsteuern juristische Personen früherer Jahre	0.00	-16'148.80	0	-40'000	0.00	-2'982.55
4011.20	Nachsteuern Kapitalsteuern juristische Personen	0.00	0.00	0	0	0.00	-9.49
4011.40	Aktive Steuerauscheidungen Kapitalsteuern juristische Personen	0.00	16'708.45	0	22'900	0.00	15'502.75
4011.50	Passive Steuerauscheidungen Kapitalsteuern juristische Personen	0.00	-19'930.00	0	-11'200	0.00	-2'867.15
9101	Sondersteuern	6'302.45	1'546'274.40	5'200	1'720'000	4'898.55	3'322'910.90
	Nettoergebnis	1'539'971.95	0.00	1'714'800	0	3'318'012.35	0.00
3130.05	Betriebskosten	646.60	0.00	100	0	278.55	0.00
3181.00	Tatsächliche Forderungsverluste	1'095.85	0.00	400	0	0.00	0.00
3611.00	Entschädigungen an Kantone und Konkordate	4'560.00	0.00	4'700	0	4'620.00	0.00
4022.00	Grundstückgewinnsteuern	0.00	1'524'736.20	0	1'700'000	0.00	3'302'565.90
4033.00	Hundesteuern	0.00	20'850.00	0	20'000	0.00	20'345.00

Erfolgsrechnung

Einzelkonten nach Funktionen		Rechnung 2024		Budget 2024		Rechnung 2023	
		Aufwand	Ertrag	Aufwand	Ertrag	Aufwand	Ertrag
4260.01	Rückerstattungen Betriebskosten	0.00	688.20	0	0	0.00	0.00
93	Finanz- und Lastenausgleich	757'163.00	4'458'849.00	757'200	4'458'900	565'238.00	3'328'626.00
	Nettoergebnis	3'701'686.00	0.00	3'701'700	0	2'763'388.00	0.00
9300	Finanz- und Lastenausgleich	757'163.00	4'458'849.00	757'200	4'458'900	565'238.00	3'328'626.00
	Nettoergebnis	3'701'686.00	0.00	3'701'700	0	2'763'388.00	0.00
3632.00	Beiträge an Gemeinden und Zweckverbände	757'163.00	0.00	757'200	0	565'238.00	0.00
4621.50	Ressourcenausgleichsbeiträge	0.00	4'458'849.00	0	4'458'900	0.00	3'328'626.00
96	Vermögens- und Schuldenverwaltung	640'288.18	1'115'775.14	670'600	1'011'500	482'686.05	17'613'283.20
	Nettoergebnis	475'486.96	0.00	340'900	0	17'130'597.15	0.00
9610	Zinsen	191'468.69	366'540.16	238'400	344'500	118'051.80	270'149.31
	Nettoergebnis	175'071.47	0.00	106'100	0	152'097.51	0.00
3181.00	Tatsächliche Forderungsverluste	19'495.12	0.00	3'000	0	1'835.25	0.00
3400.00	Verzinsung laufende Verbindlichkeiten	7'529.10	0.00	8'000	0	6'733.20	0.00
3401.00	Verzinsung Finanzverbindlichkeiten	90'207.80	0.00	160'000	0	54'750.00	0.00
3499.10	Vergütungszinsen auf Steuern	20'364.67	0.00	15'000	0	12'815.45	0.00
3940.00	Interne Verrechnung von kalkulatorischen Zinsen und Finanzaufwand	53'872.00	0.00	52'400	0	41'917.90	0.00
4401.00	Zinsen Forderungen und Kontokorrente	0.00	734.75	0	0	0.00	319.44
4401.10	Zinsen auf Steuerforderungen	0.00	43'148.06	0	17'000	0.00	25'852.42
4402.00	Zinsen Finanzanlagen	0.00	500.00	0	500	0.00	500.00
4940.00	Interne Verrechnung von kalkulatorischen Zinsen und Finanzaufwand	0.00	322'157.35	0	327'000	0.00	243'477.45
9620	Emissionskosten	1'306.20	0.00	2'000	0	0.00	0.00
	Nettoergebnis	0.00	1'306.20	0	2'000	0.00	0.00
3420.00	Kapitalbeschaffung und -verwaltung	1'306.20	0.00	2'000	0	0.00	0.00
9630	Liegenschaften des Finanzvermögens	239'663.96	142'793.78	242'000	142'000	297'558.16	382'142.13
	Nettoergebnis	0.00	96'870.18	0	100'000	84'583.97	0.00
3010.00	Löhne des Verwaltungs- und Betriebspersonals	3'980.73	0.00	0	0	17'797.07	0.00

Erfolgsrechnung

Einzelkonten nach Funktionen		Rechnung 2024		Budget 2024		Rechnung 2023	
		Aufwand	Ertrag	Aufwand	Ertrag	Aufwand	Ertrag
3050.00	AG-Beiträge AHV, IV, EO, ALV, Verwaltungskosten	316.60	0.00	0	0	1'127.05	0.00
3052.00	AG-Beiträge an Pensionskassen	632.45	0.00	0	0	1'671.80	0.00
3053.00	AG-Beiträge an Unfall- und Personal-Haftpflichtversicherungen	45.40	0.00	0	0	321.40	0.00
3054.00	AG-Beiträge an Familienausgleichskasse	50.45	0.00	0	0	189.30	0.00
3055.00	AG-Beiträge an Krankentaggeldversicherungen	33.25	0.00	0	0	123.40	0.00
3430.40	Baulicher Unterhalt Gebäude FV	1'367.40	0.00	1'000	0	27'779.57	0.00
3431.10	Betriebs- und Verbrauchsmaterial	0.00	0.00	0	0	27.80	0.00
3431.50	Spesenentschädigungen	60.00	0.00	300	0	261.60	0.00
3439.11	Ver- und Entsorgung	4'861.13	0.00	9'000	0	32'885.48	0.00
3439.31	Sachversicherungsprämien	797.70	0.00	2'200	0	2'106.60	0.00
3439.41	Dienstleistungen Dritter	0.00	0.00	3'100	0	19'478.80	0.00
3439.90	Übriger Liegenschaftsaufwand FV	0.00	0.00	0	0	271.19	0.00
3910.00	Interne Verrechnungen Dienstleistungen	813.80	0.00	0	0	412.90	0.00
3940.00	Interne Verrechnung von kalkulatorischen Zinsen und Finanzaufwand	226'705.05	0.00	226'400	0	193'104.20	0.00
4430.01	Mietzinse FV	0.00	67'848.00	0	68'000	0.00	275'837.00
4430.03	Pachtzinsen FV	0.00	74'782.00	0	74'000	0.00	55'064.00
4439.00	Übriger Liegenschaftenertrag FV	0.00	163.78	0	0	0.00	51'241.13
9631	Im Baumgarten	79'545.66	335'795.20	83'000	265'000	67'076.09	256'968.76
	Nettoergebnis	256'249.54	0.00	182'000	0	189'892.67	0.00
3439.41	Dienstleistungen Dritter	28'188.86	0.00	32'000	0	28'058.49	0.00
3930.00	Interne Verrechnung von Betriebs- und Verwaltungskosten	2'000.00	0.00	2'000	0	2'000.00	0.00
3940.00	Interne Verrechnung von kalkulatorischen Zinsen und Finanzaufwand	49'356.80	0.00	49'000	0	37'017.60	0.00
4430.01	Mietzinse FV	0.00	335'795.20	0	265'000	0.00	256'968.76
9632	MFH Zürichstrasse 36	124'096.71	270'646.00	105'200	260'000	0.00	0.00
	Nettoergebnis	146'549.29	0.00	154'800	0	0.00	0.00
3010.00	Löhne des Verwaltungs- und Betriebspersonals	24'899.40	0.00	7'900	0	0.00	0.00
3050.00	AG-Beiträge AHV, IV, EO, ALV, Verwaltungskosten	1'604.65	0.00	500	0	0.00	0.00
3052.00	AG-Beiträge an Pensionskassen	2'270.10	0.00	1'800	0	0.00	0.00
3053.00	AG-Beiträge an Unfall- und Personal-Haftpflichtversicherungen	229.40	0.00	100	0	0.00	0.00
3054.00	AG-Beiträge an Familienausgleichskasse	255.50	0.00	100	0	0.00	0.00

Erfolgsrechnung

Einzelkonten nach Funktionen		Rechnung 2024		Budget 2024		Rechnung 2023	
		Aufwand	Ertrag	Aufwand	Ertrag	Aufwand	Ertrag
3055.00	AG-Beiträge an Krankentaggeldversicherungen	169.65	0.00	100	0	0.00	0.00
3430.40	Baulicher Unterhalt Gebäude FV	20'095.62	0.00	29'000	0	0.00	0.00
3431.50	Spesenentschädigungen	333.60	0.00	200	0	0.00	0.00
3439.11	Ver- und Entsorgung	29'987.80	0.00	26'000	0	0.00	0.00
3439.31	Sachversicherungsprämien	1'279.40	0.00	2'200	0	0.00	0.00
3439.41	Dienstleistungen Dritter	8'234.15	0.00	7'800	0	0.00	0.00
3439.90	Übriger Liegenschaftsaufwand FV	3'970.24	0.00	0	0	0.00	0.00
3940.00	Interne Verrechnung von kalkulatorischen Zinsen und Finanzaufwand	30'767.20	0.00	29'500	0	0.00	0.00
4430.01	Mietzinse FV	0.00	224'026.00	0	218'000	0.00	0.00
4439.00	Übriger Liegenschaftenertrag FV	0.00	46'620.00	0	42'000	0.00	0.00
9639	Gewinne und Verluste sowie Wertberichtigungen auf Liegenschaften des Finanzvermögens	0.00	0.00	0	0	0.00	16'696'823.00
	Nettoergebnis	0.00	0.00	0	0	16'696'823.00	0.00
4443.00	Wertberichtigungen Grundstücke FV	0.00	0.00	0	0	0.00	16'245'723.00
4443.40	Wertberichtigungen Gebäude FV	0.00	0.00	0	0	0.00	451'100.00
9690	Finanzvermögen, übriges	4'206.96	0.00	0	0	0.00	7'200.00
	Nettoergebnis	0.00	4'206.96	0	0	7'200.00	0.00
3499.00	Übriger Finanzaufwand	4'206.96	0.00	0	0	0.00	0.00
4410.00	Gewinne aus Verkäufen von Aktien und Anteilscheinen FV	0.00	0.00	0	0	0.00	7'200.00
97	Rückverteilungen	0.00	2'795.30	0	3'100	0.00	2'435.35
	Nettoergebnis	2'795.30	0.00	3'100	0	2'435.35	0.00
9710	Rückverteilungen aus CO2-Abgabe	0.00	2'795.30	0	3'100	0.00	2'435.35
	Nettoergebnis	2'795.30	0.00	3'100	0	2'435.35	0.00
4699.10	Rückverteilung CO2-Abgabe	0.00	2'795.30	0	3'100	0.00	2'435.35
99	Nicht aufgeteilte Posten	122'726.18	5'987.28	5'600	2'121'000	17'653'047.85	3'383.55
	Nettoergebnis	0.00	116'738.90	2'115'400	0	0.00	17'649'664.30
9900	Finanzpolitische Reserven, Einlagen und Entnahmen	0.00	0.00	0	1'557'300	13'536'500.00	0.00

Erfolgsrechnung

Einzelkonten nach Funktionen		Rechnung 2024		Budget 2024		Rechnung 2023	
		Aufwand	Ertrag	Aufwand	Ertrag	Aufwand	Ertrag
Nettoergebnis		0.00	0.00	1'557'300	0	0.00	13'536'500.00
3894.00	Einlagen in finanzpolitische Reserve	0.00	0.00	0	0	13'536'500.00	0.00
4894.00	Entnahmen aus finanzpolitischer Reserve	0.00	0.00	0	1'557'300	0.00	0.00
9951 Zweckgebundene Zuwendungen		5'987.28	5'987.28	5'600	5'600	3'383.55	3'383.55
3502.00	Einlagen in Legate und Stiftungen des Fremdkapitals	582.90	0.00	600	0	452.05	0.00
3637.00	Beiträge an private Haushalte	5'404.38	0.00	5'000	0	2'931.50	0.00
4502.00	Entnahmen aus Legaten und Stiftungen des Fremdkapitals	0.00	5'404.38	0	5'000	0.00	2'931.50
4940.00	Interne Verrechnung von kalkulatorischen Zinsen und Finanzaufwand	0.00	582.90	0	600	0.00	452.05
9999 Abschluss		116'738.90	0.00	0	558'100	4'113'164.30	0.00
Nettoergebnis		0.00	116'738.90	558'100	0	0.00	4'113'164.30
9000.00	Ertragsüberschuss Erfolgsrechnung	116'738.90	0.00	0	0	4'113'164.30	0.00
9001.00	Aufwandüberschuss Erfolgsrechnung	0.00	0.00	0	558'100	0.00	0.00

Investitionsrechnung

Erläuterungen zur Investitionsrechnung

Investitionsrechnung		Rechnung 2024	Budget 2024	Abweichung	Begründung
0297	Mehrzweckanlage Dorf				
0297.5040.20	MZA; PV-Anlage	210'485.85	350'000.00	-139'514.15	Bei Submission sehr günstiges Angebot eingegangen (tiefere Materialkosten als angenommen).
2170	Schulliegenschaften				
2170.5040.25	Schulraumplanung Projektierung und Ausführung	5'545'356.63	6'000'000.00	-454'643.37	Div. Planerleistungen für Trakt A fanden bereits im Vorjahr statt. Modulbau fällt kostengünstiger aus als angenommen. Gute Angebote bei Submission und straffe Kostenkontrolle.
5730	Asylwesen				
5730.5040.24	Asylunterkunft Bitziberg 5; Umbau	77'927.95	0.00	77'927.95	Kanton hat Aufnahmequote für Asylbewerbende auf 1.6% der Bevölkerung erhöht. GR hat Kredit aufgr. dringendem Handlungsbedarf als gebundene Ausgabe bewilligt.
6150	Gemeindestrassen				
6150.5010.52	Grabenweg; Rad-Gehweg Grabenstrasse-Erlenweg (Bereich Rietbach-Center/Parkallee)	4'601.55	278'000.00	-273'398.45	Die Gemeinde beteiligt sich aufgrund der Vorgaben aus dem kommunalen Richtplan an den Sanierungsarbeiten unter der Hauptleitung des Eigentümers der Parkallee, dessen Bauleitung konnte aufgrund diverser Probleme die Arbeiten im Jahr 2024 nicht vergeben. Deshalb erfolgen die Sanierungsarbeiten voraussichtlich erst im Jahr 2025.
7101	Wasserwerk [Gemeindebetrieb]				
7101.5030.15	WL Länggenstrasse II; Bächliwis-Hinterroos	338'944.66	90'000.00	248'944.66	Kosten wurden mit Konto 7101.5030.17 zusammen verbucht. Schlussrechnung Ingenieurbüro steht noch aus.
7101.5030.17	Länggenstrasse III; Wasserleitung umlegen (aufg. Überbauung Länggenstr. 20)	0.00	276'000.00	-276'000.00	Siehe Begründung im Konto 7101.5030.15.

7101.5030.18	Kasernen-/Oberglatterstr.; Ersatz WL DN 200/250 und Leerrohr Steuerkabel	1'003'082.63	1'212'000.00	-208'917.37	Das Projekt konnte aufgrund diverser grösserer Probleme wie z.B. dem sehr hohen Grundwasserstand 2024 nicht abgeschlossen werden. Die Abschluss- und Deckbelagarbeiten erfolgen deshalb im Frühjahr 2025.
7101.5030.26	Scheidweg; Verlängerung WL DN 125 & Versetzung Hydrant	51'840.62	0.00	51'840.62	Das Projekt musste aufgrund der Dringlichkeit (Grossüberbauung Zwischenwegen) als gebundene Ausgabe erstellt werden.
7101.5030.34	Bitziberg, WL 125	87'307.86	0.00	87'307.86	Die Rohrlege-Firma stellte ihre Rechnung erst verspätet im Jahr 2024 aus.
7101.5030.55	Erlenweg; Neubau Ringschluss und Ersatz WL	303'500.55	541'000.00	-237'499.45	Die Honorarabrechnung vom Ingenieurbüro steht noch aus. Gengenüber der Budgetphase wurde das Projekt etwas redimensioniert, zusätzlich wurden einzelne Teilabschnitte im Zusammenhang mit dem Wasserleitungsersatz im Grabenweg und der Verbindungsleitung zwischen dem Coop/Rietbachcenter mit diesen Bauprojekten kostenoptimiert realisiert.
7101.6370.00	Wasseranschlussgebühren	-283'935.19	-200'000.00	-83'935.19	Höhere Baukosten der Baugesuche.
7201	Abwasserbeseitigung [Gemeindebetrieb]				
7201.5030.74	Kasernenstrasse; Ersatz Kanalisation (Überlastung)	688'605.63	757'000.00	-68'394.37	Das Projekt konnte aufgrund diverser grösserer Probleme wie z.B. dem sehr hohen Grundwasserstand 2024 nicht abgeschlossen werden. Die Abschluss- und Deckbelagarbeiten erfolgen deshalb im Frühjahr 2025.
7201.6370.00	Anschlussgebühren	-284'049.37	-200'000.00	-84'049.37	Höhere Baukosten der Baugesuchte.
7410	Gewässerverbauungen				
7410.5020.03	Massnahmen Naturgefahren	0.00	80'000.00	-80'000.00	Aufgrund des Fachkräftemangels beim Ingenieurbüro konnten die Arbeiten noch nicht realisiert werden.

Investitionsrechnung Verwaltungsvermögen

Hauptaufgabenbereiche (Funktionale Gliederung)	Rechnung 2024		Budget 2024		Rechnung 2023	
	Ausgaben	Einnahmen	Ausgaben	Einnahmen	Ausgaben	Einnahmen
0 Allgemeine Verwaltung	271'770.25	47'093.25	393'000	0	159'078.55	0.00
Nettoergebnis	0.00	224'677.00	0	393'000	0.00	159'078.55
1 Öffentliche Ordnung und Sicherheit	25'592.10	0.00	25'000	3'000	0.00	0.00
Nettoergebnis	0.00	25'592.10	0	22'000	0.00	0.00
2 Bildung	5'545'356.63	31'905.90	6'000'000	26'000	236'978.95	21'700.00
Nettoergebnis	0.00	5'513'450.73	0	5'974'000	0.00	215'278.95
3 Kultur, Sport und Freizeit	0.00	5'000.00	0	5'000	0.00	5'000.00
Nettoergebnis	5'000.00	0.00	5'000	0	5'000.00	0.00
4 Gesundheit	59'524.00	0.00	60'000	0	59'524.00	0.00
Nettoergebnis	0.00	59'524.00	0	60'000	0.00	59'524.00
5 Soziale Sicherheit	77'927.95	0.00	0	0	31'962.65	0.00
Nettoergebnis	0.00	77'927.95	0	0	0.00	31'962.65
6 Verkehr und Nachrichtenübermittlung	804'352.00	0.00	1'160'000	0	417'884.80	0.00
Nettoergebnis	0.00	804'352.00	0	1'160'000	0.00	417'884.80
7 Umweltschutz und Raumordnung	2'578'422.34	586'498.26	3'084'000	400'000	114'531.61	521'648.17
Nettoergebnis	0.00	1'991'924.08	0	2'684'000	407'116.56	0.00
8 Volkswirtschaft	0.00	0.00	0	0	0.00	0.00
Nettoergebnis	0.00	0.00	0	0	0.00	0.00
Total Ausgaben / Einnahmen	9'362'945.27	670'497.41	10'722'000	434'000	1'019'960.56	548'348.17
Einnahmenüberschuss / Nettoinvestitionen	0.00	8'692'447.86	0	10'288'000	0.00	471'612.39
Total	9'362'945.27	9'362'945.27	10'722'000	10'722'000	1'019'960.56	1'019'960.56

Investitionsrechnung Verwaltungsvermögen

Einzelkonten nach Funktionen		Rechnung 2024		Budget 2024		Rechnung 2023	
		Ausgaben	Einnahmen	Ausgaben	Einnahmen	Ausgaben	Einnahmen
0	ALLGEMEINE VERWALTUNG	271'770.25	47'093.25	393'000	0	159'078.55	0.00
	Nettoergebnis	0.00	224'677.00	0	393'000	0.00	159'078.55
02	Allgemeine Dienste	271'770.25	47'093.25	393'000	0	159'078.55	0.00
	Nettoergebnis	0.00	224'677.00	0	393'000	0.00	159'078.55
0210	Abteilung Finanzen und Steuern	15'228.75	0.00	43'000	0	22'411.85	0.00
	Nettoergebnis	0.00	15'228.75	0	43'000	0.00	22'411.85
5200.03	Nest Update	15'228.75	0.00	43'000	0	22'411.85	0.00
0293	Baumrotte	0.00	0.00	0	0	34'720.40	0.00
	Nettoergebnis	0.00	0.00	0	0	0.00	34'720.40
5040.23	Baumrotte; Fassade	0.00	0.00	0	0	34'720.40	0.00
0297	Mehrzweckanlage Dorf	256'541.50	47'093.25	350'000	0	101'946.30	0.00
	Nettoergebnis	0.00	209'448.25	0	350'000	0.00	101'946.30
5040.15	MZH; Sanierung Hallenboden	1'081.00	0.00	0	0	22'457.80	0.00
5040.20	MZA; PV-Anlage	210'485.85	0.00	350'000	0	1'507.80	0.00
5040.21	MZA; Bühnenvorhänge und Bühnenbeleuchtung	44'974.65	0.00	0	0	77'980.70	0.00
6340.01	MZA; Investitionsbeiträge PV-Anlage	0.00	47'093.25	0	0	0.00	0.00
1	ÖFFENTLICHE ORDNUNG + SICHERHEIT, VERTEIDIGUNG	25'592.10	0.00	25'000	3'000	0.00	0.00
	Nettoergebnis	0.00	25'592.10	0	22'000	0.00	0.00
15	Feuerwehr	25'592.10	0.00	25'000	3'000	0.00	0.00
	Nettoergebnis	0.00	25'592.10	0	22'000	0.00	0.00
1500	Feuerwehr	25'592.10	0.00	25'000	3'000	0.00	0.00
	Nettoergebnis	0.00	25'592.10	0	22'000	0.00	0.00
5420.03	SZBW; Darlehen. Investition Materialfahrzeug Feuerwehr	25'592.10	0.00	25'000	0	0.00	0.00
6420.03	SZBW; Rückz. Darlehen. Investition Materialfahrzeug Feuerwehr	0.00	0.00	0	3'000	0.00	0.00
2	BILDUNG	5'545'356.63	31'905.90	6'000'000	26'000	236'978.95	21'700.00
	Nettoergebnis	0.00	5'513'450.73	0	5'974'000	0.00	215'278.95
21	Obligatorische Schule	5'545'356.63	23'225.90	6'000'000	0	236'978.95	0.00

Investitionsrechnung Verwaltungsvermögen

Einzelkonten nach Funktionen		Rechnung 2024		Budget 2024		Rechnung 2023	
		Ausgaben	Einnahmen	Ausgaben	Einnahmen	Ausgaben	Einnahmen
	Nettoergebnis	0.00	5'522'130.73	0	6'000'000	0.00	236'978.95
2170	Schulliegenschaften	5'545'356.63	23'225.90	6'000'000	0	236'978.95	0.00
	Nettoergebnis	0.00	5'522'130.73	0	6'000'000	0.00	236'978.95
5040.19	Umnutzung Werkraum in Gruppenräume (Schulgeb. E)	0.00	0.00	0	0	-385.20	0.00
5040.25	Schulraumplanung Projektierung und Ausführung	5'545'356.63	0.00	6'000'000	0	237'364.15	0.00
6340.02	Schulhaus; Investitionsbeiträge PV-Anlage	0.00	23'225.90	0	0	0.00	0.00
22	Sonderschulen	0.00	8'680.00	0	26'000	0.00	21'700.00
	Nettoergebnis	8'680.00	0.00	26'000	0	21'700.00	0.00
2200	Sonderschulen	0.00	8'680.00	0	26'000	0.00	21'700.00
	Nettoergebnis	8'680.00	0.00	26'000	0	21'700.00	0.00
6440.00	Rückzahlung Darlehen HPS	0.00	8'680.00	0	26'000	0.00	21'700.00
3	KULTUR, SPORT UND FREIZEIT	0.00	5'000.00	0	5'000	0.00	5'000.00
	Nettoergebnis	5'000.00	0.00	5'000	0	5'000.00	0.00
32	Kultur, übrige	0.00	5'000.00	0	5'000	0.00	5'000.00
	Nettoergebnis	5'000.00	0.00	5'000	0	5'000.00	0.00
3220	Konzert und Theater	0.00	5'000.00	0	5'000	0.00	5'000.00
	Nettoergebnis	5'000.00	0.00	5'000	0	5'000.00	0.00
6450.00	Stiftung Kammerspiele; Darlehen 2004-2029, Rückzlg ab 2020	0.00	5'000.00	0	5'000	0.00	5'000.00
4	GESUNDHEIT	59'524.00	0.00	60'000	0	59'524.00	0.00
	Nettoergebnis	0.00	59'524.00	0	60'000	0.00	59'524.00
41	Spitäler, Kranken- und Pflegeheime	59'524.00	0.00	60'000	0	59'524.00	0.00
	Nettoergebnis	0.00	59'524.00	0	60'000	0.00	59'524.00
4120	Kranken-, Alters- und Pflgeheime	59'524.00	0.00	60'000	0	59'524.00	0.00
	Nettoergebnis	0.00	59'524.00	0	60'000	0.00	59'524.00
5540.00	Erhöhung Dotationskapital KZU	59'524.00	0.00	60'000	0	59'524.00	0.00
5	SOZIALE SICHERHEIT	77'927.95	0.00	0	0	31'962.65	0.00

Investitionsrechnung Verwaltungsvermögen

Einzelkonten nach Funktionen		Rechnung 2024		Budget 2024		Rechnung 2023	
		Ausgaben	Einnahmen	Ausgaben	Einnahmen	Ausgaben	Einnahmen
	Nettoergebnis	0.00	77'927.95	0	0	0.00	31'962.65
57	Sozialhilfe und Asylwesen	77'927.95	0.00	0	0	31'962.65	0.00
	Nettoergebnis	0.00	77'927.95	0	0	0.00	31'962.65
5730	Asylwesen	77'927.95	0.00	0	0	0.00	0.00
	Nettoergebnis	0.00	77'927.95	0	0	0.00	0.00
5040.24	Asylunterkunft Bitziberg 5; Umbau	77'927.95	0.00	0	0	0.00	0.00
5790	Fürsorge, übriges	0.00	0.00	0	0	31'962.65	0.00
	Nettoergebnis	0.00	0.00	0	0	0.00	31'962.65
5200.01	Digitalisierungsprojekt Soziales	0.00	0.00	0	0	31'962.65	0.00
6	VERKEHR UND NACHRICHTENÜBERMITTLUNG	804'352.00	0.00	1'160'000	0	417'884.80	0.00
	Nettoergebnis	0.00	804'352.00	0	1'160'000	0.00	417'884.80
61	Strassenverkehr	779'352.00	0.00	1'160'000	0	417'884.80	0.00
	Nettoergebnis	0.00	779'352.00	0	1'160'000	0.00	417'884.80
6150	Gemeindestrassen	779'352.00	0.00	1'160'000	0	417'884.80	0.00
	Nettoergebnis	0.00	779'352.00	0	1'160'000	0.00	417'884.80
5010.11	Zürichstrasse; Einlenker Länggenstrasse-Oberglatterstrasse	0.00	0.00	30'000	0	0.00	0.00
5010.21	Länggenstrasse II, Bächliwis-Hinterroos, Belagersatz, Abschlüsse	21'208.05	0.00	5'000	0	10'909.05	0.00
5010.24	ÖV; Umgestaltung Bushaltestelle Schmiede, Wartehäuser mit Inventar	0.00	0.00	5'000	0	0.00	0.00
5010.26	Strassenbeleuchtung; Ersatz Kandelaber / Werterhaltung	51'590.10	0.00	75'000	0	97'457.65	0.00
5010.39	Randabschlüsse, verschiedene Strassen	0.00	0.00	30'000	0	0.00	0.00
5010.45	Lippenweg; Beleuchtung nachrüsten	56'126.45	0.00	56'000	0	0.00	0.00
5010.49	Grabenstrasse VI; Gestaltung Strassenraum (Bereich Rietbach-Center)	5'758.05	0.00	6'000	0	138'797.85	0.00
5010.52	Grabenweg; Rad-Gehweg Grabenstrasse-Erlenweg (Bereich Rietbach-Center/Parkallee)	4'601.55	0.00	278'000	0	151'452.45	0.00
5010.57	Grabenstr. Teil 7, Bereich Coop; Gestaltung Strassenraum	247'998.90	0.00	260'000	0	13'707.95	0.00
5010.59	Tempo 30; bauliche Massnahmen, Markierungen, Schilder	64'180.00	0.00	52'000	0	0.00	0.00

Investitionsrechnung Verwaltungsvermögen

Einzelkonten nach Funktionen		Rechnung 2024		Budget 2024		Rechnung 2023	
		Ausgaben	Einnahmen	Ausgaben	Einnahmen	Ausgaben	Einnahmen
5010.60	Erlenweg; Aussenraumgestaltung, Belag- und Fundationsersatz	224'081.95	0.00	225'000	0	5'559.85	0.00
5060.15	Traktor; Ersatzbeschaffung	103'806.95	0.00	110'000	0	0.00	0.00
5620.17	Bushof Oberglatt; behindertengerechter Ausbau, Kostenbeteiligung	0.00	0.00	28'000	0	0.00	0.00
62	Öffentlicher Verkehr	25'000.00	0.00	0	0	0.00	0.00
	Nettoergebnis	0.00	25'000.00	0	0	0.00	0.00
6210	Bahninfrastruktur	25'000.00	0.00	0	0	0.00	0.00
	Nettoergebnis	0.00	25'000.00	0	0	0.00	0.00
5620.17	Bushof Oberglatt; behindertenger. Ausbau	25'000.00	0.00	0	0	0.00	0.00
7	UMWELTSCHUTZ UND RAUMORDNUNG	2'578'422.34	586'498.26	3'084'000	400'000	114'531.61	521'648.17
	Nettoergebnis	0.00	1'991'924.08	0	2'684'000	407'116.56	0.00
71	Wasserversorgung	1'821'652.27	283'935.19	2'149'000	200'000	39'452.88	247'060.51
	Nettoergebnis	0.00	1'537'717.08	0	1'949'000	207'607.63	0.00
7101	Wasserwerk [Gemeindebetrieb]	1'821'652.27	283'935.19	2'149'000	200'000	39'452.88	247'060.51
	Nettoergebnis	0.00	1'537'717.08	0	1'949'000	207'607.63	0.00
5030.15	WL Länggenstrasse II; Bächliwis-Hinterroos	338'944.66	0.00	90'000	0	7'613.74	0.00
5030.16	Kasernenstrasse/Oberglatterstrasse; Sanierung	0.00	0.00	0	0	20'418.63	0.00
5030.17	Länggenstrasse III; Wasserleitung umlegen (aufg. Überbauung Länggenstr. 20)	0.00	0.00	276'000	0	0.00	0.00
5030.18	Kasernen-/Oberglatterstr.; Ersatz WL DN 200/250 und Leerrohr Steuerkabel	1'003'082.63	0.00	1'212'000	0	0.00	0.00
5030.24	Zürichstrasse; Ersatz WL DN 200 Länggenstrasse-Oberglatterstrasse	29'887.74	0.00	30'000	0	731.00	0.00
5030.26	Scheidweg; Verlängerung WL DN 125 & Versetzung Hydrant	51'840.62	0.00	0	0	0.00	0.00
5030.31	Zürichstr. II; Ersatz WL DN 200 Länggenstr-Oberglatterstr.	7'088.21	0.00	0	0	0.00	0.00
5030.34	Bitziberg, WL 125	87'307.86	0.00	0	0	0.00	0.00
5030.49	Grabenstrasse V; Ersatz Transport WL 250	0.00	0.00	0	0	1'674.61	0.00
5030.55	Erlenweg; Neubau Ringschluss und Ersatz WL	303'500.55	0.00	541'000	0	9'014.90	0.00
6370.00	Wasseranschlussgebühren	0.00	283'935.19	0	200'000	0.00	247'060.51
72	Abwasserbeseitigung	737'311.87	284'049.37	795'000	200'000	50'358.78	274'587.66

Investitionsrechnung Verwaltungsvermögen

Einzelkonten nach Funktionen		Rechnung 2024		Budget 2024		Rechnung 2023	
		Ausgaben	Einnahmen	Ausgaben	Einnahmen	Ausgaben	Einnahmen
	Nettoergebnis	0.00	453'262.50	0	595'000	224'228.88	0.00
7201	Abwasserbeseitigung [Gemeindebetrieb]	737'311.87	284'049.37	795'000	200'000	50'358.78	274'587.66
	Nettoergebnis	0.00	453'262.50	0	595'000	224'228.88	0.00
5030.16	Kasernenstrasse/Oberglatterstrasse; Sanierung	0.00	0.00	0	0	11'893.88	0.00
5030.65	Länggenstr. II; Bächliwis-Hinterroos, Ersatz Kanaldeckel	300.00	0.00	0	0	358.40	0.00
5030.74	Kasernenstrasse; Ersatz Kanalisation (Überlastung)	688'605.63	0.00	757'000	0	0.00	0.00
5030.87	Bruedersteig II; RWK Rindli-Geissbergstrasse	0.00	0.00	0	0	9'666.90	0.00
5030.88	Zürichstrasse; Ersatz Haltungen G4011-G4012 und G92-G93	0.00	0.00	8'000	0	0.00	0.00
5030.90	Kanalunterhalt; Werthaltung	0.00	0.00	10'000	0	0.00	0.00
5290.06	GEP; Erneuerung	48'406.24	0.00	20'000	0	28'439.60	0.00
6370.00	Anschlussgebühren	0.00	284'049.37	0	200'000	0.00	274'587.66
74	Verbauungen	0.00	18'513.70	90'000	0	24'719.95	0.00
	Nettoergebnis	18'513.70	0.00	0	90'000	0.00	24'719.95
7410	Gewässerverbauungen	0.00	18'513.70	90'000	0	24'719.95	0.00
	Nettoergebnis	18'513.70	0.00	0	90'000	0.00	24'719.95
5020.03	Massnahmen Naturgefahren	0.00	0.00	80'000	0	24'719.95	0.00
5020.05	Rietbach; Revitalisierung	0.00	0.00	10'000	0	0.00	0.00
6310.00	Subvention Natur- und Heimatschutzfonds	0.00	18'513.70	0	0	0.00	0.00
79	Raumordnung	19'458.20	0.00	50'000	0	0.00	0.00
	Nettoergebnis	0.00	19'458.20	0	50'000	0.00	0.00
7900	Raumordnung	19'458.20	0.00	50'000	0	0.00	0.00
	Nettoergebnis	0.00	19'458.20	0	50'000	0.00	0.00
5290.07	BZO Revision 2025	19'458.20	0.00	50'000	0	0.00	0.00
9	FINANZEN	670'497.41	9'362'945.27	434'000	10'722'000	548'348.17	1'019'960.56
	Nettoergebnis	8'692'447.86	0.00	10'288'000	0	471'612.39	0.00
99	Nicht aufgeteilte Posten	670'497.41	9'362'945.27	434'000	10'722'000	548'348.17	1'019'960.56
	Nettoergebnis	8'692'447.86	0.00	10'288'000	0	471'612.39	0.00
9999	Abschluss	670'497.41	9'362'945.27	434'000	10'722'000	548'348.17	1'019'960.56

Investitionsrechnung Verwaltungsvermögen

Einzelkonten nach Funktionen		Rechnung 2024		Budget 2024		Rechnung 2023	
		Ausgaben	Einnahmen	Ausgaben	Einnahmen	Ausgaben	Einnahmen
	Nettoergebnis	8'692'447.86	0.00	10'288'000	0	471'612.39	0.00
5900.00	Passivierte Einnahmen	670'497.41	0.00	434'000	0	548'348.17	0.00
6900.00	Aktivierte Ausgaben	0.00	9'362'945.27	0	10'722'000	0.00	1'019'960.56

Bilanz

Aktiven		01.01.2024	31.12.2024
1	Aktiven	65'194'846.85	73'395'228.37
10	Finanzvermögen	47'564'450.32	48'620'814.52
100	Flüssige Mittel und kurzfristige Geldanlagen	5'466'501.55	5'713'668.10
1000	Kasse	16'446.50	17'670.60
1000.00	Kasse	5'530.40	11'060.90
1000.01	Kasse Bibliothek	278.25	209.35
1000.02	Kasse Soziales	9'837.85	5'600.35
1000.20	Kassenstock Friedensrichteramt	500.00	500.00
1000.21	Kassenstock Zentrale Entsorgungsstelle	300.00	300.00
1001	Post	4'156'743.95	3'433'997.96
1001.00	Postkonto	4'156'392.71	3'433'963.58
1001.01	Postkonto Kassenbezug	351.24	34.38
1002	Bank	1'276'620.50	2'253'250.74
1002.00	ZKB 1124-0025.002	1'031'087.50	2'034'378.79
1002.01	ZKB "Mietzinskonto Zürichstr. 36" 1124-066.078, saldiert 23.02.2024	213'491.29	0.00
1002.02	CS 125600-91, saldiert 30.01.2024	28'921.75	0.00
1002.03	UBS 207-926690.B1X, saldiert 06.02.2024	3'119.96	0.00
1002.05	ZKB "MZ Im Baumgarten" 1149-2350.755	0.00	218'871.95
1004	Debit- und Kreditkarten	0.00	922.00
1004.00	Debit- und Kreditkarten-Verkäufe	0.00	922.00
1009	Übrige flüssige Mittel	16'690.60	7'826.80
1009.00	Reka-Checks	14'690.00	5'790.00
1009.02	Briefmarken und vorfrankierte Postsendungen	2'000.60	2'036.80
101	Forderungen	3'689'242.12	4'499'911.97
1010	Forderungen aus Lieferungen und Leistungen gegenüber Dritten	369'239.88	383'077.52

Bilanz

Aktiven		01.01.2024	31.12.2024
1010.01	Forderungen Einmalrechnungen Gemeinde	113'865.33	125'866.70
1010.02	Forderungen Einmalfaktura Schule	2'515.80	65'844.20
1010.03	Forderungen Wiederkehrende Rechnungen	1'325.15	4'245.40
1010.04	Forderungen aus Lieferungen und Leistungen gegenüber Dritten	158'016.40	121'205.32
1010.05	Forderungen Zusatzleistungen (SVA)	83'071.00	61'128.25
1010.07	Forderungen Betriebskosten	7'508.30	4'787.65
1010.08	Forderungen Abklärungskonto	2'937.90	0.00
1011	Kontokorrente mit Dritten	146'197.65	106'965.75
1011.07	NOV Gutschriften	16'982.95	0.00
1011.27	Kontokorrent Zusatzleistungen mit SVA	81'788.81	88'227.41
1011.11	Kontokorrent mit Friedhof Zweckverband Bülach	18'216.60	10'702.20
1011.20	Kontokorrent Fürsorgebereich	29'209.29	8'036.14
1012	Steuerforderungen	1'520'316.88	2'081'637.47
1012.00	Forderungen allgemeine Gemeindesteuern	1'482'228.88	1'830'529.47
1012.10	Forderungen Grundstückgewinnsteuern	38'088.00	251'108.00
1014	Transferforderungen	1'443'492.05	1'552'093.69
1014.10	Transferforderungen Entschädigungen von Gemeinwesen	73'849.70	162'303.50
1014.30	Transferforderungen Beiträge von Gemeinwesen und Dritten	1'369'642.35	1'389'790.19
1015	Interne Kontokorrente	108'135.77	184'258.69
1015.02	Kontokorrent KLIB / Durchlaufkonto DTA (ZKB+Post)	108'135.77	153'960.80
1015.45	Abrechnungskonto Im Baumgarten	0.00	30'297.89
1019	Übrige Forderungen	101'859.89	191'878.85
1019.00	Mietzinsdepot Sozialhilfe	54'101.74	54'336.49
1019.01	Genossenschafts-Anteilscheine Sozialhilfe	4'500.00	4'500.00
1019.11	Guthaben bei Personalvorsorgeeinrichtungen	0.00	47.25
1019.20	MWST-Vorsteuerguthaben ER Wasserwerk	5'396.82	5'384.94
1019.21	MWST-Vorsteuerguthaben IR Wasserwerk	2'276.54	51'981.09
1019.22	MWST-Vorsteuerguthaben ER Abwasserbeseitigung	18'434.88	17'457.08
1019.23	MWST-Vorsteuerguthaben IR Abwasserbeseitigung	1'391.50	44'641.16
1019.24	MWST-Vorsteuerguthaben ER Abfallbeseitigung	11'245.23	9'939.24

Bilanz

Aktiven		01.01.2024	31.12.2024
1019.26	MWST-Vorsteuerguthaben ER Forstbetrieb	4'513.18	3'591.60
106	Vorräte und angefangene Arbeiten	5'073.65	3'601.45
1061	Roh- und Hilfsmaterial	5'073.65	3'601.45
1061.00	Vorräte Roh- und Hilfsmaterial	5'073.65	3'601.45
107	Finanzanlagen	50'000.00	50'000.00
1070	Aktien und Anteilscheine	50'000.00	50'000.00
1070.21	Anteilscheine yellow tennis club	50'000.00	50'000.00
108	Sach- und immaterielle Anlagen Finanzvermögen	38'353'633.00	38'353'633.00
1080	Grundstücke FV	27'415'533.00	27'415'533.00
1080.00	Grundstücke FV	27'415'533.00	27'415'533.00
1084	Gebäude FV	10'938'100.00	10'938'100.00
1084.00	Gebäude FV	10'938'100.00	10'938'100.00
14	Verwaltungsvermögen	17'630'396.53	24'774'413.85
140	Sachanlagen VV	14'912'088.59	21'971'697.85
1400	Grundstücke VV	70'000.00	70'000.00
1400.00	Grundstücke allgemeiner Haushalt	70'000.00	70'000.00
1401	Strassen und Verkehrswege	4'752'088.29	5'230'168.16
1401.00	Strassen und Verkehrswege allgemeiner Haushalt	8'357'234.03	9'177'477.43
1401.09	WB Strassen und Verkehrswege allgemeiner Haushalt	-3'605'145.74	-3'947'309.27
1402	Wasserbau	582'198.08	549'338.34
1402.00	Wasserbau allgemeiner Haushalt	1'648'047.50	1'648'047.50
1402.09	WB Wasserbau allgemeiner Haushalt	-1'065'849.42	-1'098'709.16

Bilanz

Aktiven		01.01.2024	31.12.2024
1403	Übrige Tiefbauten	-251'146.19	1'674'623.06
1403.00	Tiefbauten allgemeiner Haushalt	1'112'387.45	1'165'028.50
1403.09	WB Tiefbauten allgemeiner Haushalt	-422'889.31	-463'468.10
1403.10	Tiefbauten Wasserwerk	-1'602'179.48	-64'391.08
1403.19	WB Tiefbauten Wasserwerk	2'944'810.64	2'842'186.83
1403.20	Tiefbauten Abwasserbeseitigung	-6'843'405.31	-6'426'955.17
1403.29	WB Tiefbauten Abwasserbeseitigung	4'560'129.82	4'622'222.08
1404	Hochbauten	8'580'474.85	13'613'332.14
1404.00	Hochbauten allgemeiner Haushalt	22'178'925.42	28'062'643.95
1404.09	WB Hochbauten allgemeiner Haushalt	-13'986'239.31	-14'821'589.01
1404.30	Hochbauten Abfallbeseitigung	632'234.33	632'234.33
1404.39	WB Hochbauten Abfallbeseitigung	-244'445.59	-259'957.13
1405	Waldungen	5'625.00	5'250.00
1405.00	Waldungen allgemeiner Haushalt	15'000.00	15'000.00
1405.09	WB Waldungen allgemeiner Haushalt	-9'375.00	-9'750.00
1406	Mobilien VV	332'343.73	512'809.01
1406.00	Mobilien allgemeiner Haushalt	2'423'370.15	2'717'177.10
1406.09	WB Mobilien allgemeiner Haushalt	-2'101'217.81	-2'207'494.27
1406.10	Mobilien Wasserwerk	538'305.24	538'305.24
1406.19	WB Mobilien Wasserwerk	-528'113.85	-535'179.06
1407	Anlagen im Bau VV	830'046.13	310'947.79
1407.01	Anlagen im Bau, Strassen und Verkehrswege allgemeiner Haushalt	355'980.15	211'281.80
1407.02	Anlagen im Bau, Wasserbau	56'967.00	38'453.30
1407.04	Anlagen im Bau, Hochbauten allgemeiner Haushalt	344'221.09	0.00
1407.13	Anlagen im Bau, Tiefbauten Wasserwerk	60'625.61	60'554.29
1407.23	Anlagen im Bau, Tiefbauten Abwasserbeseitigung	12'252.28	658.40
1409	Übrige Sachanlagen	10'458.70	5'229.35
1409.00	Übrige Sachanlagen allgemeiner Haushalt	52'293.50	52'293.50
1409.09	WB übrige Sachanlagen allgemeiner Haushalt	-41'834.80	-47'064.15

Bilanz

Aktiven		01.01.2024	31.12.2024
142	Immaterielle Anlagen	191'675.41	224'513.37
1420	Software	34'612.60	25'959.45
1420.00	Software allgemeiner Haushalt	43'265.75	43'265.75
1420.09	WB Software allgemeiner Haushalt	-8'653.15	-17'306.30
1420.10	Software Eigenwirtschaftsbetriebe	46'152.27	46'152.27
1420.19	WB Software Eigenwirtschaftsbetriebe	-46'152.27	-46'152.27
1421	Lizenzen, Nutzungsrechte, Markenrechte	0.00	0.00
1421.00	Lizenzen, Nutzungsrechte, Markenrechte allgemeiner Haushalt	44'268.10	44'268.10
1421.09	WB Lizenzen, Nutzungsrechte, Markenrechte allgemeiner Haushalt	-44'268.10	-44'268.10
1427	Immat. Anlagen in Realisierung	22'411.85	57'098.80
1427.00	Immaterielle Anlagen in Realisierung allgemeiner Haushalt	22'411.85	57'098.80
1429	Übrige immaterielle Anlagen	134'650.96	141'455.12
1429.00	Übrige immaterielle Anlagen allgemeiner Haushalt	886'237.90	886'237.90
1429.09	WB Übrige immaterielle Anlagen allgemeiner Haushalt	-796'382.23	-826'334.12
1429.10	Übrige immaterielle Anlagen Wasserwerk	22'247.40	22'247.40
1429.19	WB übrige immaterielle Anlagen Wasserwerk	-22'247.40	-22'247.40
1429.20	Übrige immaterielle Anlagen Abwasserbeseitigung	100'412.26	148'818.50
1429.29	WB Übrige immaterielle Anlagen Abwasserbeseitigung	-55'616.97	-67'267.16
144	Darlehen	260'000.00	271'912.10
1442	Darlehen an Gemeinden und Gemeindezweckverbände	0.00	25'592.10
1442.00	Darlehen des allgemeinen Haushalts an Gemeinden und Zweckverbände	0.00	25'592.10
1444	Darlehen an öffentlichen Unternehmungen	180'000.00	171'320.00
1444.00	Darlehen des allgemeinen Haushalts an öffentliche Unternehmungen	180'000.00	171'320.00
1445	Darlehen an private Unternehmungen	80'000.00	75'000.00
1445.00	Darlehen an private Unternehmungen allgemeiner Haushalt	80'000.00	75'000.00
145	Beteiligungen, Grundkapitalien	1'755'591.00	1'803'491.00

Bilanz

Aktiven		01.01.2024	31.12.2024
1452	Beteiligungen an Gemeinden und Gemeindezweckverbänden	283'091.00	283'091.00
1452.00	Beteiligungen des allgemeinen Haushalts an Gemeinden und Zweckverbänden	283'091.00	283'091.00
1454	Beteiligungen an öffentlichen Unternehmungen	1'472'500.00	1'520'400.00
1454.00	Beteiligungen an öffentlichen Unternehmungen allgemeiner Haushalt	1'660'897.00	1'720'421.00
1454.09	WB Beteiligungen an öffentlichen Unternehmungen allgemeiner Haushalt	-188'397.00	-200'021.00
146	Investitionsbeiträge	511'041.53	502'799.53
1462	IR Beiträge an Gemeinden + Gemeindeverbände	511'041.53	502'799.53
1462.00	Investitionsbeiträge an Gemeinden und Zweckverbände allgemeiner Haushalt	430'433.55	455'433.55
1462.09	WB Investitionsbeiträge an Gemeinden und Zweckverbände allgemeiner Haushalt	-389'000.07	-394'932.69
1462.10	Investitionsbeiträge an Gemeinden und Zweckverbände der Wasserwerke	301'048.80	301'048.80
1462.19	WB Investitionsbeiträge an Gemeinden und Zweckverbände der Wasserwerke	-186'246.82	-192'685.25
1462.20	Investitionsbeiträge an Gemeinden und Zweckverbände der Abwasserbeseitigung	6'417'976.10	6'417'976.10
1462.29	WB Investitionsbeiträge an Gemeinden und Zweckverbände Abwasserbeseitigung	-6'063'170.03	-6'084'040.98
1465	IR Beiträge an private Unternehmungen	0.00	0.00
1465.00	Investitionsbeiträge an private Unternehmungen allgemeiner Haushalt	1'657'870.00	1'657'870.00
1465.09	WB Investitionsbeiträge an private Unternehmungen allgemeiner Haushalt	-1'657'870.00	-1'657'870.00

Bilanz

Passiven		01.01.2024	31.12.2024
2	Passiven	65'194'846.85	73'395'228.37
20	Fremdkapital	9'092'923.56	17'609'358.34
200	Laufende Verbindlichkeiten	8'429'271.99	8'904'607.71
2000		3'725'073.96	4'877'571.14
2000.01	Kreditoren	3'722'859.31	4'640'381.64
2000.10	Sozialversicherungen (AHV/ALV/FAK)	0.00	219'467.15
2000.11	Personalvorsorgeeinrichtungen	2'214.65	0.00
2000.12	Kranken- und Unfallversicherungen	0.00	15'439.00
2000.13	Quellensteuern Personal	0.00	2'283.35
2001		673'146.52	664'599.13
2001.10	Kontokorrent Sicherheitszweckverband Bachenbülach-Winkel	9'595.03	3'571.34
2001.12	Kontokorrent mit Zweckverband / Planungsgruppe Zürcher Unterland	6'694.20	6'830.35
2001.20	Kontokorrent mit Flurgenossenschaft	656'857.29	654'197.44
2002		1'956'926.45	1'412'903.39
2002.00	Verpflichtungen aus allgemeinen Gemeindesteuern	1'867'493.24	1'341'279.96
2002.20	MWST Wasserwerk	11'719.67	7'052.89
2002.22	MWST Abwasserbeseitigung	43'604.62	34'332.66
2002.24	MWST Abfallbeseitigung	28'346.61	28'808.96
2002.26	MWST Forstbetrieb	5'762.31	1'428.92
2003		5'000.00	0.00
2003.00	Erhaltene Anzahlungen von Dritten	5'000.00	0.00
2004		630'458.50	702'701.45
2004.00	Transfer-Verbindlichkeiten Erfolgsrechnung	630'458.50	702'701.45
2005		28'952.71	36'879.50
2005.01	Kontokorrent KLIB / Durchlaufkonto Intern	0.00	27.50
2005.43	Abrechnungskonto MFH Zürichstrasse 36	28'952.71	36'852.00

Bilanz

Passiven		01.01.2024	31.12.2024
2006		1'349'301.30	1'143'376.35
2006.00	Schlüsseldepot Spycher	50.00	50.00
2006.10	Depots für Grundstückgewinnsteuern	1'275'876.80	1'099'984.80
2006.30	Baudepots Sammelkonto	73'374.50	43'341.55
2009		60'412.55	66'576.75
2009.81	Pauschale Vorauszahlungen Strassenflicke	55'412.55	61'576.75
2009.84	Sperrkonto Auflösung Frauenverein	5'000.00	5'000.00
201	Kurzfristige Finanzverbindlichkeiten	2'268.48	8'002'268.48
2010		0.00	8'000'000.00
2010.40	Darlehen Publica 1.57% 29.02.24-28.02.25 4 Mio.	0.00	4'000'000.00
2010.41	Darlehen Stift. Auffangeinr. BVG 1.45% 06.05.24-06.05.25 4 Mio.	0.00	4'000'000.00
2019		2'268.48	2'268.48
2019.01	Mietzinsdepots Sozialhilfe	2'268.48	2'268.48
204	Passive Rechnungsabgrenzung	348'347.00	439'441.20
2043		238'656.80	259'295.40
2043.00	Passive RA Transfers der Erfolgsrechnung	238'656.80	259'295.40
2044		102'027.90	180'145.80
2044.00	Passive RA Finanzaufwand / Finanzertrag	102'027.90	180'145.80
2046		7'662.30	0.00
2046.00	RA passive Rechnungsabgrenzungen Investitionsrechnung	7'662.30	0.00
205	Kurzfristige Rückstellungen	106'946.26	61'772.60
2050		106'946.26	61'772.60

Bilanz

Passiven		01.01.2024	31.12.2024
2050.00	Kurzfristige Rückstellungen aus Mehrleistungen des Personals	106'946.26	61'772.60
209	Verbindlichkeiten gegenüber Spezialfinanzierungen und Fonds im Fremdkapital	206'089.83	201'268.35
2091		133'225.55	133'225.55
2091.00	Fonds Ersatzabgaben für Schutzraumbauten	133'225.55	133'225.55
2092		72'864.28	68'042.80
2092.00	Armenfonds	72'864.28	68'042.80
29	Eigenkapital	56'101'923.29	55'785'870.03
290	Verpflichtungen (+) bzw. Vorschüsse (-) gegenüber Spezialfinanzierungen	4'789'712.65	4'356'920.49
2900		4'789'712.65	4'356'920.49
2900.10	Spezialfinanzierung Wasserwerk	3'274'536.52	3'004'812.43
2900.20	Spezialfinanzierung Abwasserbeseitigung	680'810.49	588'202.94
2900.30	Spezialfinanzierung Abfallbeseitigung	834'365.64	763'905.12
291	Fonds	63'834.10	63'834.10
2910		63'834.10	63'834.10
2910.01	Forstreservfonds	63'834.10	63'834.10
294	Reserven	16'608'100.00	16'608'100.00
2940		16'608'100.00	16'608'100.00
2940.00	Finanzpolitische Reserve	16'608'100.00	16'608'100.00
299	Bilanzüberschuss/-fehlbetrag	34'640'276.54	34'757'015.44
2990		4'113'164.30	116'738.90
2990.00	Jahresergebnis	4'113'164.30	116'738.90

Bilanz

Passiven		01.01.2024	31.12.2024
2999		30'527'112.24	34'640'276.54
2999.00	Kumulierte Ergebnisse der Vorjahre	30'527'112.24	34'640'276.54