



**Politische Gemeinde
8184 Bachenbülach**

Jahresrechnung 2022

Ablieferung an Gemeindevorstand	3. April 2023
Abnahmebeschluss Gemeindevorstand	11. April 2023
Ablieferung an Rechnungsprüfungskommission	5. April 2023
Abnahmebeschluss Rechnungsprüfungskommission	2. Mai 2023
Abnahmebeschluss Gemeindeversammlung	12. Juni 2023
Veröffentlichung	15. Juni 2023

Inhaltsverzeichnis

	Seite
Bericht, Anträge und Beschlüsse	
1	1
1	2 - 5
2	6 - 8
3	9 - 10
4	11
Jahresrechnung - Finanzbericht	
5	12
5	13 - 14
6	15
7	16 - 17
8	18 - 19
9	20 - 21
10	22
Grundlagen und Grundsätze der Rechnungslegung	
	22
	23 - 24
	24
Finanzinformationen	
	25
	26
	27 - 34
	35 - 36
	37
	38
	39
	40
	41 - 42
	43
Kreditrechtliche Angaben	
	44
	45
Jahresrechnung - Details zum Finanzbericht	
11	46
11	47 - 57
12	58 - 100
13	101 - 103
14	104 - 110
15	111 - 112
16	113 - 121

Kontakt

Gemeindeverwaltung Bachenbülach
Schulhausstrasse 1
8184 Bachenbülach

Gemeinderat Daniel Mäder
Ressortvorsteher Finanzen und Sicherheit

Rechnungsführerin Mariana Bucher
Bereichsleiterin Finanzen mbA
044 864 34 87
mariana.bucher@bachenbuelach.ch

Bericht, Anträge und Beschlüsse

Bericht des Gemeinderats

Die Jahresrechnung 2022 wurde nach dem Rechnungsmodell HRM2 erstellt.

Per 1. Juli 2022 trat die totalrevidierte Gemeindeordnung in Kraft. Die Primarschulgemeinde wurde aufgelöst und in die politische Gemeinde integriert, wodurch die Einheitsgemeinde entstand. Der effektive, buchhalterische Zusammenschluss der beiden Gemeinden erfolgte bereits rückwirkend per 1. Januar 2022.

Am 9. Dezember 2021 genehmigten die Gemeindeversammlungen die Budgets 2022 der politischen Gemeinde und der Primarschulgemeinde noch separat. Zur besseren Übersicht nahmen die Gemeindeversammlungen bereits damals eine konsolidierte Erfolgsrechnung 2022 zur Kenntnis.

Das Gemeindeamt des Kantons Zürich hat die konsolidierte Eröffnungsbilanz per 1. Januar 2022 sowie die konsolidierten Budgetzahlen 2022 geprüft und für korrekt befunden.

Erfolgsrechnung

Die Erfolgsrechnung schliesst mit einem Ertragsüberschuss von Fr. 205'936.61 ab. Budgetiert war ein Aufwandüberschuss von Fr. 888'500.00.

Der Gemeinderat ist über das bessere Abschliessen der Jahresrechnung sehr erfreut. Die Mehrheit der Kontogruppen verzeichnet eine positive Differenz gegenüber dem Budget. Das gute Ergebnis ist vor allem auf folgende, von der Gemeinde nur bedingt beeinflussbare Gründe, zurückzuführen:

- Der Steuerertrag fiel insgesamt um Fr. 651'576.58 höher aus als budgetiert. Die Einkommens- und Vermögenssteuern der natürlichen Personen früherer Jahre weisen ein um Fr. 405'353.40 besseres Ergebnis aus. Ebenfalls um Fr. 119'723.25 höher fielen die Vermögenssteuern natürlicher Personen des Rechnungsjahres, um Fr. 280'469.13 höher die Erträge von Quellensteuern und um Fr. 281'188.75 höher die Erträge von Gewinnsteuern juristischer Personen aus. Bei den Einkommenssteuern natürlicher Personen des Rechnungsjahres wurden hingegen um Fr. 344'255.80 und bei den Kapitalsteuern früherer Jahre um Fr. 141'681.20 tiefere Erträge generiert als budgetiert.
- Infolge personeller Veränderungen in der Abteilung Bau und Infrastruktur musste die Abteilung reorganisiert werden. Zudem musste dem Personal Überzeit angeordnet und ausbezahlt werden, um die stark gestiegene Anzahl Baugesuche bewältigen zu können. Die vielen Baubewilligungen führten auf Seite der Einnahmen auch zu höheren Baubewilligungsgebühren von Fr. 146'035.00 gegenüber dem Budget.

- Die gesetzliche wirtschaftliche Hilfe schloss um Fr. 302'968.34 besser ab als budgetiert. Die Kosten für Ergänzungsleistungen gingen ebenfalls zurück, zudem konnten ausserordentlich viele Rückforderungen geltend gemacht werden.
- Es wurden Fr. 45'751.75 weniger Alimentenbevorschussungen geleistet als angenommen. Zudem führte das Alimenteninkasso zu Fr. 34'553.70 mehr Rückzahlungen als budgetiert. Dies ergibt eine Senkung des Nettoaufwands um Fr. 80'305.45 gegenüber dem Budget.
- Die Zürcher Kantonalbank erzielte im Geschäftsjahr 2021 den bisher höchsten Konzerngewinn. Dies spiegelt sich im ordentlichen Gewinnanteil 2022 wider, der für Bachenbülach um Fr. 71'239.10 höher ausfiel als angenommen.
- Aufgrund des hohen Arbeitsanfalls in der Abteilung Bau und Infrastruktur konnten nur die dringendsten Reparaturarbeiten bei den Gemeindestrassen ausgeführt werden, was zu Fr. 56'174.40 tieferen Ausgaben führte.
- Schlechter als budgetiert schnitt die Kontogruppe 4 „Gesundheit“ ab. Die Differenz beträgt Fr. 258'499.21. Zurückzuführen ist das vor allem auf den um Fr. 105'290.04 höheren Gemeindeanteil an den Kosten für die stationäre Pflege sowie die um Fr. 125'684.29 höhere Pflegefinanzierung für ambulante Krankenpflege. Der Grund ist die vermehrte Inanspruchnahme von pflegerischen Leistungen im Rechnungsjahr.
- Die Einlage in die finanzpolitische Reserve in der Höhe von Fr. 3'071'60.00 wurde wie budgetiert vorgenommen.

Die Kontogruppe 2 „Bildung“ ist mit der Einführung der Einheitsgemeinde ab 2022 neu in der Jahresrechnung der politischen Gemeinde integriert. Diese Kontogruppe schnitt um Fr. 153'448.62 schlechter ab als budgetiert:

- Der Nettoaufwand bei der Primarstufe fiel um Fr. 68'786.04 höher aus. Aufgrund von krankheitsbedingten Ausfällen bei den Lehrpersonen mussten Vikariate eingesetzt werden, der DaZ-Unterricht (Deutsch als Zweitsprache) wurde ausgebaut. Wegen Covid-19 wurden diverse Exkursionen sowie das Schneesportlager nicht durchgeführt.
- Der Nettoaufwand bei den Schulliegenschaften fiel aufgrund zwingend notwendiger Erhaltungsmassnahmen um Fr. 41'512.60 höher aus.

- Der Nettoaufwand bei der Schulleitung fiel um Fr. 63'088.03 tiefer aus. Die Schulpflege benötigte weniger rechtliche Beratungen als geplant. Die Entschädigungen sowie die Sitzungsgelder der Schulpflegemitglieder wurden mit der Revision der Gemeindeordnung angepasst und die Entschädigung des Präsidenten der Schulpflege wird neu in der Kostenstelle der Exekutive (Kontogruppe 0) geführt.
- Der Nettoaufwand bei den Sonderschulen fiel um Fr. 108'025.87 höher aus. Die Finanzierung der Sonderschulung ist ab Januar 2022 vollständig durch den Kanton gesteuert, die Kosten werden gemeinsam vom Kanton (35%) und den Gemeinden (65%) getragen. Die Kosten für das Rechnungsjahr 2022 mussten mittels provisorischer Berechnungen abgegrenzt werden, da die Rechnungsstellung durch den Kanton erst im zweiten Semester 2023 erfolgt. Bei der Budgetierung wurde mit drei SuS (Schülerinnen und Schüler) gerechnet, per Schuljahr 2022/2023 wurden zusätzlich zwei SuS in die Sonderschulung aufgenommen.

Investitionsrechnung Verwaltungsvermögen

Die Investitionsrechnung im Verwaltungsvermögen schliesst mit einem Einnahmenüberschuss von Fr. 1'195'248.46 ab. Budgetiert waren dagegen Nettoinvestitionen von Fr. 1'300'000.00. Die grosse Differenz ist einerseits tieferen Investitionen und andererseits höheren Einnahmen bei den Anschlussgebühren geschuldet:

- Bei der Schulraumplanung fielen Fr. 52'631.56 weniger Planungsaufwand an als vorgesehen.
- Aufgrund des hohen Arbeitsanfalls in der Abteilung Bau und Infrastruktur mussten die geplanten Sanierungen der Länggenstrasse, Bächliwis und Hinterroos verschoben werden.
- Aufgrund der Witterung im Spätherbst 2021 sowie der Verzögerungen beim Coop-Neubauprojekt erfolgten die Abschlussarbeiten Grabenstrasse und Bitziberg erst im Frühsommer 2022.
- Die Planung der Aufwertung Rietbach verzögert sich aufgrund der langen Bedenkzeiten der privaten Eigentümer.
- Aufgrund der hohen Anzahl der Baugesuche und der teuren Bauprojekte fielen die Anschlussgebühren Wasser und Abwasser um Fr. 1'860'391.95 höher aus.

Investitionsrechnung Finanzvermögen

Die Nettoinvestitionen betragen Fr. 0.00.

Bilanz

Die Bilanzsumme beträgt per 31. Dezember 2022 Fr. 50'810'223.93.

Der Ertragsüberschuss von Fr. 205'936.61 aus der Erfolgsrechnung wird dem Bilanzüberschuss zugewiesen, der sich per 31. Dezember 2022 auf Fr. 30'527'112.24 erhöht.

Interne Verzinsung

Die interne Verzinsung wurde gemäss Beschluss des Gemeinderates zu 0.60% auf dem Finanzvermögen, dem Verwaltungsvermögen, den Spezialfinanzierungen und der Sonderrechnung vorgenommen.

Differenzbegründungen

Die Details zur Jahresrechnung 2022 sind in den Differenzbegründungen dargestellt. Die Differenzbegründungen bilden einen integrierenden Anhang zur Jahresrechnung 2022.

Antrag des Gemeindevorstands

- 1 Der Gemeindevorstand hat die Jahresrechnung und die Sonderrechnung 2022 der Politischen Gemeinde Bachenbülach genehmigt.
- 2 Die Jahresrechnung 2022 der Politischen Gemeinde Bachenbülach weist folgende Eckdaten aus:

Erfolgsrechnung	Gesamtaufwand	Fr.	28'305'635.67
	Gesamtertrag	Fr.	28'511'572.28
	Ertragsüberschuss (+) / Aufwandüberschuss (-)	Fr.	205'936.61
Investitionsrechnung Verwaltungsvermögen	Ausgaben Verwaltungsvermögen	Fr.	1'374'934.49
	Einnahmen Verwaltungsvermögen	Fr.	2'570'182.95
	Nettoinvestitionen Verwaltungsvermögen Nettoinvestitionen (-) / Einnahmenüberschuss (+)	Fr.	1'195'248.46
Investitionsrechnung Finanzvermögen	Ausgaben Finanzvermögen	Fr.	6'700.00
	Einnahmen Finanzvermögen	Fr.	6'700.00
	Nettoinvestitionen Finanzvermögen Ausgabenüberschuss (-) / Einnahmenüberschuss (+)	Fr.	0.00
Bilanz	Bilanzsumme	Fr.	50'810'223.93


Der Ertragsüberschuss der Erfolgsrechnung wird dem Bilanzüberschuss zugewiesen. Dadurch erhöht sich der Bilanzüberschuss auf Fr. 30'527'112.24.

- 3 Der Gemeindevorstand beantragt der Gemeindeversammlung, die Jahresrechnung und die Sonderrechnung 2022 der Politischen Gemeinde Bachenbülach zu genehmigen.

8184 Bachenbülach, 11. April 2023
Gemeinderat Bachenbülach



Gemeindepräsident
Michael Biber



Gemeindeschreiber
Markus Biser

Antrag der Rechnungsprüfungskommission

- 1 Die Rechnungsprüfungskommission hat die Jahresrechnung und die Sonderrechnung 2022 der Politischen Gemeinde Bachenbülach in der vom Gemeindevorstand beschlossenen Fassung vom 11. April 2023 geprüft. Die Jahresrechnung weist folgende Eckdaten aus:

Erfolgsrechnung	Gesamtaufwand	Fr.	28'305'635.67
	Gesamtertrag	Fr.	28'511'572.28
	Ertragsüberschuss (+) / Aufwandüberschuss (-)	Fr.	+205'936.61
Investitionsrechnung Verwaltungsvermögen	Ausgaben Verwaltungsvermögen	Fr.	1'374'934.49
	Einnahmen Verwaltungsvermögen	Fr.	2'570'182.95
	Nettoinvestitionen Verwaltungsvermögen Nettoinvestitionen (-) / Einnahmenüberschuss (+)	Fr.	+1'195'248.46
Investitionsrechnung Finanzvermögen	Ausgaben Finanzvermögen	Fr.	6'700.00
	Einnahmen Finanzvermögen	Fr.	6'700.00
	Nettoinvestitionen Finanzvermögen Ausgabenüberschuss (-) / Einnahmenüberschuss (+)	Fr.	0.00
Bilanz	Bilanzsumme	Fr.	50'810'223.93

Der Ertragsüberschuss der Erfolgsrechnung wird dem Bilanzüberschuss zugewiesen. Dadurch erhöht sich der Bilanzüberschuss auf Fr. 30'527'112.24.

- 2 Die Rechnungsprüfungskommission stellt fest, dass die Jahresrechnung der Politischen Gemeinde Bachenbülach finanzrechtlich zulässig und rechnerisch richtig ist. Die finanzpolitische Prüfung der Jahresrechnung gibt zu keinen Bemerkungen Anlass.
- 3 Die Rechnungsprüfungskommission hat den Kurzbericht der finanztechnischen Prüfung zur Kenntnis genommen.
- 4 Die Rechnungsprüfungskommission beantragt der Gemeindeversammlung, die Jahresrechnung und die Sonderrechnung 2022 der Politischen Gemeinde Bachenbülach entsprechend dem Antrag des Gemeindevorstands zu genehmigen.

8184 Bachenbülach, 2. Mai 2023
Rechnungsprüfungskommission Bachenbülach


Präsidentin
Daniela Marcarini


Aktuar
Jens Diele

Beschluss der Gemeindeversammlung

Die Gemeindeversammlung hat die Jahresrechnung und die Sonderrechnung 2022 der Politischen Gemeinde Bachenbülach am 12. Juni 2023 entsprechend dem Antrag des Gemeindevorstands genehmigt. Die Jahresrechnung weist folgende Eckdaten aus:

Erfolgsrechnung	Gesamtaufwand	Fr.	28'305'635.67
	Gesamtertrag	Fr.	28'511'572.28
	Ertragsüberschuss (+) / Aufwandüberschuss (-)	Fr.	205'936.61
Investitionsrechnung Verwaltungsvermögen	Ausgaben Verwaltungsvermögen	Fr.	1'374'934.49
	Einnahmen Verwaltungsvermögen	Fr.	2'570'182.95
	Nettoinvestitionen Verwaltungsvermögen Nettoinvestitionen (-) / Einnahmenüberschuss (+)	Fr.	1'195'248.46
Investitionsrechnung Finanzvermögen	Ausgaben Finanzvermögen	Fr.	6'700.00
	Einnahmen Finanzvermögen	Fr.	6'700.00
	Nettoinvestitionen Finanzvermögen Ausgabenüberschuss (-) / Einnahmenüberschuss (+)	Fr.	0.00
Bilanz	Bilanzsumme	Fr.	50'810'223.93

Der Ertragsüberschuss der Erfolgsrechnung wird dem Bilanzüberschuss zugewiesen. Dadurch erhöht sich der Bilanzüberschuss auf Fr. 30'527'112.24.

8184 Bachenbülach, 12. Juni 2023

Namens der Gemeindeversammlung Bachenbülach



Gemeindepräsident
Michael Biber



Gemeindeschreiber
Markus Biser

Bericht der finanztechnischen Prüfstelle zur Jahresrechnungsprüfung 2022

der politischen Gemeinde Bachenbülach

Als finanztechnische Prüfstelle haben wir die beiliegende Jahresrechnung der politischen Gemeinde Bachenbülach, bestehend aus den gesetzlich vorgeschriebenen Elementen für das am 31.12.2022 abgeschlossene Rechnungsjahr, geprüft.

Verantwortung der Vorsteherschaft

Die Vorsteherschaft ist für die Aufstellung der Jahresrechnung in Übereinstimmung mit den für die Organisation geltenden Rechtsgrundlagen verantwortlich. Diese Verantwortung beinhaltet die Ausgestaltung, Implementierung und Aufrechterhaltung eines internen Kontrollsystems mit Bezug auf die Aufstellung einer Jahresrechnung, die frei von wesentlichen falschen Angaben als Folge von Verstössen oder Irrtümern ist. Darüber hinaus ist die Vorsteherschaft für die rechtmässige Rechnungslegung verantwortlich.

Verantwortung der finanztechnischen Prüfstelle

Unsere Verantwortung ist es, aufgrund unserer Prüfung ein Prüfungsurteil über die Jahresrechnung abzugeben. Wir haben die Prüfung in Übereinstimmung mit den gesetzlichen Vorschriften und den Schweizer Standards zur Abschlussprüfung (SA-CH) durchgeführt. Nach diesen Standards ist die Prüfung so zu planen und durchzuführen, dass mit hinreichender Sicherheit eine Aussage darüber gemacht werden kann, ob die Jahresrechnung frei von wesentlichen falschen Angaben ist.

Eine Prüfung beinhaltet die Durchführung von Prüfungshandlungen zur Erlangung von Prüfungsnachweisen für die in der Jahresrechnung enthaltenen Wertansätze und sonstigen Angaben. Die Auswahl der Prüfungshandlungen liegt im pflichtgemässen Ermessen der Prüfenden. Dies schliesst eine Beurteilung der Risiken wesentlicher falscher Angaben in der Jahresrechnung als Folge von Verstössen oder Irrtümern ein. Bei der Beurteilung dieser Risiken berücksichtigen die Prüfenden das interne Kontrollsystem, soweit es für die Aufstellung der Jahresrechnung von Bedeutung ist, um die den Umständen entsprechenden Prüfungshandlungen festzulegen. Die Prüfung umfasst zudem die Beurteilung der rechtmässigen Anwendung der Rechnungslegung. Wir sind der Auffassung, dass die von uns erlangten Prüfungsnachweise eine ausreichende und angemessene Grundlage für unser Prüfungsurteil bilden.

Prüfungsurteil und Empfehlung zur Genehmigung der Jahresrechnung


Nach unserer Beurteilung entspricht die Jahresrechnung für das am 31.12.2022 abgeschlossene Rechnungsjahr den für die Organisation geltenden Vorschriften. Wir empfehlen, die vorliegende Jahresrechnung zu genehmigen.

Fachkunde, Leumund sowie Unabhängigkeit

Wir bestätigen, dass wir die gesetzlichen Anforderungen an die Fachkunde, den Leumund und die Unabhängigkeit erfüllen und keine mit unserer Unabhängigkeit nicht vereinbare Sachverhalte vorliegen.

Thalwil,
02.05.2023


Revipro AG



Andreas Hottinger

Leitender Revisor

Dipl. Experte in Rechnungslegung und Controlling



Verena Kamer van Toornburg

Revisorin

Dipl. Wirtschaftsprüferin

Kennzahlen per 31.12.2022:

Bilanzsumme:	CHF	50'810'223.93
Bilanzüberschuss:	CHF	30'527'112.24
Jahresergebnis:	CHF	205'936.61

Revipro AG

Zimmerbergstrasse 10 | 8800 Thalwil

www.revipro.ch

Vollständigkeitserklärung

Der Finanzvorsteher und die Bereichsleiterin Finanzen mbA bestätigen, dass

- die Jahresrechnung den geltenden gesetzlichen Vorschriften entspricht und frei von wesentlichen falschen Darstellungen ist;
- alle Geschäftsvorfälle in der vorliegenden Jahresrechnung (Bilanz, Erfolgsrechnung, Investitionsrechnungen, Geldflussrechnung und Anhang) erfasst sind;
- alle bilanzierungspflichtigen Vermögenswerte und Verpflichtungen in der Jahresrechnung berücksichtigt sind;
- allen bilanzierungspflichtigen Risiken und Wertebussen bei der Bewertung und Festsetzung der Wertberichtigungen und Rückstellungen genügend Rechnung getragen worden sind;
- alle Eventualverpflichtungen, Bürgschaften, Beteiligungsverhältnisse und weiteren wesentlichen Angaben im Anhang zur Jahresrechnung vollständig und richtig aufgeführt sind;
- alle zum Verständnis des Jahresergebnisses nötigen Informationen in den Kommentaren zur Jahresrechnung enthalten sind.

8184 Bachenbülach, 16. März 2023
Gemeindeverwaltung Bachenbülach



Finanzvorsteher
Daniel Mäder



Bereichsleiterin Finanzen mbA
Mariana Bucher

Jahresrechnung - Finanzbericht

Finanzierung

Finanzierung	Gesamthaushalt		Allgemeiner Haushalt		Eigenwirtschaftsbetriebe	
	Rechnung	Budget	Rechnung	Budget	Rechnung	Budget
+ Ertragsüberschuss	205'936.61	0.00	205'936.61	0.00	-	-
- Aufwandüberschuss	0.00	-888'500.00	0.00	-888'500.00	-	-
+ Betriebsgewinne Eigenwirtschaftsbetriebe (Einlagen in Spezialfinanzierung)	-	-	-	-	0.00	0.00
- Betriebsverluste Eigenwirtschaftsbetriebe (Entnahmen aus Spezialfinanzierung)	-203'111.33	-472'300.00	-	-	-203'111.33	-472'300.00
+ Aufwand für Abschreibungen und Wertberichtigungen	1'440'494.49	1'539'700.00	1'372'060.64	1'403'400.00	68'433.85	136'300.00
- Ertrag aus Aufwertungen	0.00	0.00	0.00	0.00	0.00	0.00
+ Einlagen in Spezialfinanzierungen und Fonds	477.10	500.00	477.10	500.00	0.00	0.00
- Entnahmen aus Spezialfinanzierungen und Fonds	-4'650.00	-5'000.00	-4'650.00	-5'000.00	0.00	0.00
+ Einlagen in das Eigenkapital	3'071'600.00	3'071'600.00	3'071'600.00	3'071'600.00	0.00	0.00
- Entnahmen aus dem Eigenkapital	0.00	0.00	0.00	0.00	0.00	0.00
Selbstfinanzierung	4'510'746.87	3'246'000.00	4'645'424.35	3'582'000.00	-134'677.48	-336'000.00
./. Einnahmenüberschuss VV (+) / Nettoinvestitionen VV (-)	1'195'248.46	-1'300'000.00	-694'925.53	-1'448'000.00	1'890'173.99	148'000.00
Finanzierungsüberschuss (+) / Finanzierungsfehlbetrag (-)	5'705'995.33	1'946'000.00	3'950'498.82	2'134'000.00	1'755'496.51	-188'000.00
Selbstfinanzierungsgrad (in %)	n.a.¹⁾	250%	668%	247%	n.a.¹⁾	n.a.¹⁾

¹⁾ n.a.: Selbstfinanzierungsgrad kann nicht berechnet werden resp. eine Berechnung ist nicht sinnvoll, da keine Nettoinvestitionen sondern Einnahmenüberschuss

Selbstfinanzierung: Summe der selbst erwirtschafteten Mittel. Die Selbstfinanzierung ist vergleichbar mit der Kenngrösse des Cashflows. Im Vergleich zum Cashflow erfolgt die Berechnung der Selbstfinanzierung nach einer vereinfachten Methode.

Selbstfinanzierungsgrad: Anteil der Nettoinvestitionen, welche aus eigenen Mitteln finanziert werden können. Mittelfristig sollte der Selbstfinanzierungsgrad im Durchschnitt gegen 100 % sein. Bei einem Wert von über 100 % können die Investitionen vollständig eigenfinanziert werden. Ein Selbstfinanzierungsgrad unter 100 % führt zu einer Neuverschuldung.

Richtwerte
 > 100 % ideal
 80 - 100 % gut bis vertretbar
 50 - 80 % problematisch
 0 - 50 % ungenügend

Finanzierung

Finanzierung - Eigenwirtschaftsbetriebe	Wasserwerk		Abwasserbeseitigung		Abfallwirtschaft	
	Rechnung	Budget	Rechnung	Budget	Rechnung	Budget
+ Betriebsgewinne Eigenwirtschaftsbetriebe (Einlagen in Spezialfinanzierung)	0.00	0.00	0.00	0.00	0.00	0.00
- Betriebsverluste Eigenwirtschaftsbetriebe (Entnahmen aus Spezialfinanzierung)	-151'813.87	-239'700.00	-37'308.03	-170'500.00	-13'989.43	-62'100.00
+ Aufwand für Abschreibungen und Wertberichtigungen	92'249.00	124'700.00	-39'326.69	-5'200.00	15'511.54	16'800.00
- Ertrag aus Aufwertungen	0.00	0.00	0.00	0.00	0.00	0.00
+ Einlagen in Spezialfinanzierungen und Fonds	0.00	0.00	0.00	0.00	0.00	0.00
- Entnahmen aus Spezialfinanzierungen und Fonds	0.00	0.00	0.00	0.00	0.00	0.00
+ Einlagen in das Eigenkapital	0.00	0.00	0.00	0.00	0.00	0.00
- Entnahmen aus dem Eigenkapital	0.00	0.00	0.00	0.00	0.00	0.00
Selbstfinanzierung	-59'564.87	-115'000.00	-76'634.72	-175'700.00	1'522.11	-45'300.00
- Einnahmenüberschuss VV (+) / Nettoinvestitionen VV (-)	864'338.62	23'000.00	1'025'835.37	125'000.00	0.00	0.00
Finanzierungsüberschuss (+) / Finanzierungsfehlbetrag (-)	804'773.75	-92'000.00	949'200.65	-50'700.00	1'522.11	-45'300.00
Selbstfinanzierungsgrad (in %)	n.a. ¹⁾	n.a. ¹⁾	n.a. ¹⁾	n.a. ¹⁾	0%	0%

¹⁾ n.a.: Selbstfinanzierungsgrad kann nicht berechnet werden resp. eine Berechnung ist nicht sinnvoll, da keine Nettoinvestitionen sondern Einnahmenüberschuss

Erfolgsrechnung

Gestuffer Erfolgsausweis		Rechnung	Budget
		2022	2022
30	Personalaufwand	5'027'830.39	4'863'100.00
31	Sach- und übriger Betriebsaufwand	3'441'530.32	3'503'700.00
33	Abschreibungen Verwaltungsvermögen	1'284'020.36	1'428'400.00
35	Einlagen in Spezialfinanzierungen und Fonds	477.10	500.00
36	Transferaufwand	14'652'194.32	14'988'700.00
37	Durchlaufende Beiträge	23'200.00	0.00
	<i>Total betrieblicher Aufwand</i>	24'429'252.49	24'784'400.00
40	Fiskalertrag	16'421'462.68	15'770'000.00
41	Regalien und Konzessionen	10'295.80	5'000.00
42	Entgelte	2'115'090.56	1'802'400.00
43	Übrige Erträge	0.00	0.00
45	Entnahmen aus Spezialfinanzierungen und Fonds	207'761.33	477'300.00
46	Transferertrag	8'250'962.07	8'252'200.00
47	Durchlaufende Beiträge	23'200.00	0.00
	<i>Total betrieblicher Ertrag</i>	27'028'772.44	26'306'900.00
	Ergebnis aus betrieblicher Tätigkeit	2'599'519.95	1'522'500.00
34	Finanzaufwand	151'142.23	144'200.00
44	Finanzertrag	829'158.89	804'800.00
	Ergebnis aus Finanzierung	678'016.66	660'600.00
	Operatives Ergebnis	3'277'536.61	2'183'100.00
38	Ausserordentlicher Aufwand	3'071'600.00	3'071'600.00
48	Ausserordentlicher Ertrag	0.00	0.00
	Ausserordentliches Ergebnis	-3'071'600.00	-3'071'600.00
	Gesamtergebnis Erfolgsrechnung	205'936.61	-888'500.00
	Ertragsüberschuss (+) / Aufwandüberschuss (-)		
39	Interne Verrechnungen: Aufwand	653'640.95	595'100.00
49	Interne Verrechnungen: Ertrag	653'640.95	595'100.00
	Total Aufwand	28'305'635.67	28'595'300.00
	Total Ertrag	28'511'572.28	27'706'800.00

Investitionsrechnung Verwaltungsvermögen

Investitionsrechnung VV, Sachgruppen		Rechnung	Budget
		2022	2022
50	Sachanlagen	996'621.83	1'530'000.00
51	Investitionsausgaben auf Rechnung Dritter	0.00	0.00
52	Immaterielle Anlagen	35'697.66	115'000.00
54	Darlehen	0.00	0.00
55	Beteiligungen und Grundkapitalien	342'615.00	60'000.00
56	Eigene Investitionsbeiträge	0.00	0.00
57	Durchlaufende Investitionsbeiträge	0.00	0.00
Total Investitionsausgaben		1'374'934.49	1'705'000.00
60	Übertragung von Sachanlagen in das Finanzvermögen	0.00	0.00
61	Rückerstattungen von Investitionsausgaben auf Rechnung Dritter	0.00	0.00
62	Übertragung von immateriellen Anlagen in das Finanzvermögen	0.00	0.00
63	Investitionsbeiträge für eigene Rechnung	2'260'391.95	400'000.00
64	Rückzahlung von Darlehen	26'700.00	5'000.00
65	Übertragung von Beteiligungen in der Finanzvermögen	0.00	0.00
66	Rückzahlung eigener Investitionsbeiträge	283'091.00	0.00
67	Durchlaufende Investitionsbeiträge	0.00	0.00
Total Investitionseinnahmen		2'570'182.95	405'000.00
Investitionen Verwaltungsvermögen			
Total Investitionsausgaben		1'374'934.49	1'705'000.00
Total Investitionseinnahmen		2'570'182.95	405'000.00
Nettoinvestitionen Verwaltungsvermögen		1'195'248.46	-1'300'000.00
Nettoinvestitionen (-) / Einnahmenüberschuss (+)			

Investitionsrechnung Finanzvermögen

Investitionsrechnung FV, Sachgruppen		Rechnung	Budget
		2022	2022
70	Investitionen in Sachanlagen	0.00	0.00
72	Erwerbs- und Verkaufsnebenkosten von Sachanlagen	0.00	0.00
75	Übertragung von Sachanlagen aus dem Verwaltungsvermögen	0.00	0.00
77	Übertragung von realisierten Gewinnen aus Sachanlagen in die Erfolgsrechnung	6'700.00	0.00
Total Ausgaben		6'700.00	0.00
80	Verkauf von Sachanlagen	6'700.00	0.00
82	Beiträge Dritter für Sachanlagen	0.00	0.00
85	Übertragung von Sachanlagen ins Verwaltungsvermögen	0.00	0.00
87	Übertragung von realisierten Verlusten aus Sachanlagen in die Erfolgsrechnung	0.00	0.00
Total Einnahmen		6'700.00	0.00
Investitionen Finanzvermögen			
Total Ausgaben		6'700.00	0.00
Total Einnahmen		6'700.00	0.00
Nettoinvestitionen Finanzvermögen	Ausgabenüberschuss (-) / Einnahmenüberschuss (+)	0.00	0.00

Bilanz

Aktiven		01.01.2022	31.12.2022
100	Flüssige Mittel und kurzfristige Geldanlagen	8'937'895.89	7'445'051.44
101	Forderungen	2'982'438.86	2'995'826.40
102	Kurzfristige Finanzanlagen	0.00	0.00
104	Aktive Rechnungsabgrenzungen	140'437.75	101'774.90
106	Vorräte und angefangene Arbeiten	4'864.25	3'246.65
	Umlaufvermögen	12'065'636.75	10'545'899.39
107	Langfristige Finanzanlagen	128'000.00	134'000.00
108	Sach- und immaterielle Anlagen FV	21'656'810.00	21'656'810.00
	Anlagevermögen Finanzvermögen*	21'784'810.00	21'790'810.00
	Total Finanzvermögen	33'850'446.75	32'336'709.39
140	Sachanlagen VV	18'288'078.19	15'792'874.25
142	Immaterielle Anlagen	185'247.24	153'065.76
144	Darlehen	313'400.00	286'700.00
145	Beteiligungen, Grundkapitalien	1'383'600.00	1'699'091.00
146	Investitionsbeiträge	938'932.06	541'783.53
	Anlagevermögen Verwaltungsvermögen*	21'109'257.49	18'473'514.54
	Total Verwaltungsvermögen	21'109'257.49	18'473'514.54
	Total Aktiven	54'959'704.24	50'810'223.93
	* Total Anlagevermögen	42'894'067.49	40'264'324.54

Bilanz

Passiven		01.01.2022	31.12.2022
200	Laufende Verbindlichkeiten	10'552'443.72	7'340'466.76
201	Kurzfristige Finanzverbindlichkeiten	8'002'268.48	4'002'268.48
204	Passive Rechnungsabgrenzungen	272'371.85	271'741.95
205	Kurzfristige Rückstellungen	95'987.83	88'862.00
	Kurzfristiges Fremdkapital	18'923'071.88	11'703'339.19
206	Langfristige Finanzverbindlichkeiten	0.00	0.00
208	Langfristige Rückstellungen	0.00	0.00
209	Verbindlichkeiten gegenüber Fonds im Fremdkapital	227'543.68	223'370.78
	Langfristiges Fremdkapital	227'543.68	223'370.78
	Total Fremdkapital	19'150'615.56	11'926'709.97
290	Spezialfinanzierungen im Eigenkapital	5'424'078.95	5'220'967.62
291	Fonds im Eigenkapital	63'834.10	63'834.10
292	Rücklagen der Globalbudgetbereiche	0.00	0.00
293	Vorfinanzierungen	0.00	0.00
	Zweckgebundenes Eigenkapital	5'487'913.05	5'284'801.72
294	Finanzpolitische Reserve	0.00	3'071'600.00
296	Marktwertreserve auf Finanzinstrumenten	0.00	0.00
299	Bilanzüberschuss/-fehlbetrag	30'321'175.63	30'527'112.24
	Zweckfreies Eigenkapital	30'321'175.63	33'598'712.24
	Total Eigenkapital	35'809'088.68	38'883'513.96
	Total Passiven	54'959'704.24	50'810'223.93

Geldflussrechnung

Geldflussrechnung - indirekte Methode		Rechnung 2022
Betriebliche Tätigkeit (operative Tätigkeit)		
	Jahresergebnis Erfolgsrechnung: Ertragsüberschuss (+), Aufwandüberschuss (-)	205'936.61
+	Abschreibungen Verwaltungsvermögen	1'413'370.49
+/-	Abnahme / Zunahme Forderungen	298'832.20
+/-	Abnahme / Zunahme Aktive Rechnungsabgrenzungen	38'662.85
+/-	Abnahme / Zunahme Vorräte und angefangene Arbeiten	1'617.60
+/-	Wertberichtigungen / Wertaufholungen Darlehen u. Beteiligungen VV	27'124.00
+/-	Wertberichtigungen / Marktwertanpassungen auf Finanzanlagen (nicht realisiert)	-6'000.00
+/-	Verluste / Gewinne auf Finanzanlagen (realisiert)	0.00
+/-	Wertberichtigungen / Wertaufholungen Sach- und immaterielle Anlagen FV (nicht realisiert)	0.00
+/-	Verluste / Gewinne auf Sach- und immaterielle Anlagen FV (realisiert)	-6'700.00
-	Nicht liquiditätswirksame Erwerbs- und Verkaufsnebenkosten FV	0.00
+/-	Zunahme / Abnahme Laufende Verbindlichkeiten	-3'111'823.02
+/-	Zunahme / Abnahme Passive Rechnungsabgrenzungen	-629.90
+/-	Bildung / Auflösung Rückstellungen der Erfolgsrechnung	-7'125.83
+/-	Einlagen / Entnahmen Fonds/Spezialfinanzierungen FK u. EK	-207'284.23
+/-	Einlagen / Entnahmen Eigenkapital	3'071'600.00
-	Aktivierung Eigenleistungen	0.00
Geldfluss aus betrieblicher Tätigkeit (Cashflow)		1'717'580.77
Investitionstätigkeit ins Verwaltungsvermögen		
-	Investitionsausgaben Verwaltungsvermögen	-1'374'934.49
+	Investitionseinnahmen Verwaltungsvermögen	2'570'182.95
=	Saldo der Investitionsrechnung (Nettoinvestitionen)	1'195'248.46
-	Übertragungen Verwaltungs- ins Finanzvermögen	0.00
+	Übertragungen Finanz- ins Verwaltungsvermögen	0.00
+/-	Abnahme / Zunahme Aktive Rechnungsabgrenzungen IR	0.00
+/-	Zunahme / Abnahme Passive Rechnungsabgrenzungen IR	0.00
+/-	Bildung / Auflösung Rückstellungen der Investitionsrechnung	0.00
-	Entnahmen aus Fonds	0.00
+	Aktivierte Eigenleistungen	0.00
Geldfluss aus Investitionstätigkeit ins Verwaltungsvermögen		1'195'248.46

Anlagentätigkeit ins Finanzvermögen		
+/-	Abnahme / Zunahme Finanzanlagen FV und derivative Finanzinstrumente	-6'000.00
+/-	Marktwertanpassungen / Wertberichtigungen auf Finanzanlagen (nicht realisiert)	6'000.00
+/-	Gewinne / Verluste auf Finanzanlagen (realisiert)	0.00
+/-	Abnahme / Zunahme Sachanlagen FV	0.00
+/-	Wertaufholungen / Wertberichtigungen Sachanlagen FV (nicht realisiert)	0.00
+/-	Gewinne / Verluste auf Sachanlagen FV (realisiert)	6'700.00
+	Nicht liquiditätswirksame Erwerbs- und Verkaufsnkosten FV	0.00
+	Übertragungen Verwaltungs- ins Finanzvermögen	0.00
-	Übertragungen Finanz- ins Verwaltungsvermögen	0.00
Geldfluss aus Anlagentätigkeit ins Finanzvermögen		6'700.00
Geldfluss aus Investitions- und Anlagentätigkeit		1'201'948.46
Finanzierungstätigkeit		
+/-	Zunahme / Abnahme Kurzfristige Finanzverbindlichkeiten	-4'000'000.00
+/-	Zunahme / Abnahme Langfristige Finanzverbindlichkeiten	0.00
+/-	Abnahme / Zunahme Kontokorrente mit Dritten (Kontokorrentguthaben)	-312'219.74
+/-	Zunahme / Abnahme Kontokorrente mit Dritten (Kontokorrentschulden)	-100'153.94
Geldfluss aus Finanzierungstätigkeit		-4'412'373.68
Veränderung Flüssige Mittel und kurzfristige Geldanlagen		-1'492'844.45
Stand Flüssige Mittel per 1.1.		8'937'895.89
Stand Flüssige Mittel per 31.12.		7'445'051.44
Zunahme (+) / Abnahme (-) Flüssige Mittel und kurzfristige Geldanlagen		-1'492'844.45

Anhang

Grundlagen und Grundsätze der Rechnungslegung

Angewandtes Regelwerk

Rechtliche Grundlagen

Die vorliegende Jahresrechnung beruht auf dem Gemeindegesetz vom 20. April 2015 (GG; LS 131.1), der Gemeindeverordnung vom 29. Juni 2016 (VGG, LS 131.11) und dem Handbuch über den Finanzhaushalt der Zürcher Gemeinden.

Regelwerk

Die Rechnungslegung orientiert sich an den Standards des Harmonisierten Rechnungslegungsmodell 2 für die Kantone und Gemeinden (HRM2).

Rechnungslegungs-, Bilanzierungs- und Bewertungsgrundsätze

Rechnungslegungsgrundsätze

Die Rechnungslegung soll die Vermögens-, Finanz- und Ertragslage den tatsächlichen Verhältnissen entsprechend darstellen („True and Fair View“-Prinzip) und richtet sich nach den Grundsätzen der Verständlichkeit, der Wesentlichkeit, der Zuverlässigkeit, der Vergleichbarkeit, der Fortführung, der Stetigkeit, der Periodenabgrenzung und der Bruttodarstellung. In Abweichung vom Prinzip der Bruttodarstellung sind Aufwandminderungsbuchungen beim Personalaufwand zulässig. Der **Ressourcenausgleich** ist von der Periodenabgrenzung ausgenommen. Er **wird gemäss § 119 Abs. 2 GG nicht zeitlich abgegrenzt**.

Die Buchführung richtet sich nach den Grundsätzen der Vollständigkeit, der Richtigkeit, der Rechtzeitigkeit und der Nachprüfbarkeit.

Bilanzierungsgrundsätze

Vermögenswerte werden bilanziert, wenn sie einen künftigen wirtschaftlichen Nutzen hervorbringen oder ihre Nutzung zur Erfüllung öffentlicher Aufgaben vorgesehen ist und ihr Wert verlässlich ermittelt werden kann. Verpflichtungen werden bilanziert, wenn deren Ursprung in einem Ereignis der Vergangenheit liegt, ihre Erfüllung sicher oder wahrscheinlich zu einem Mittelabfluss führen wird und ihr Wert verlässlich ermittelt werden kann.

Die Vermögenswerte werden in Finanz- und Verwaltungsvermögen gegliedert. Das Finanzvermögen besteht aus jenen Vermögenswerten, die ohne Beeinträchtigung der öffentlichen Aufgabenerfüllung veräussert werden können. Das Verwaltungsvermögen umfasst jene Vermögenswerte, die unmittelbar der öffentlichen Aufgabenerfüllung dienen. Verpflichtungen gegenüber Sonderrechnungen werden dem Fremdkapital zugerechnet.

Vermögenswerte des Verwaltungsvermögens mit mehrjähriger Nutzungsdauer werden aktiviert, sofern ihr Anschaffungswert über der **Aktivierungsgrenze von Fr. 15'000.00** liegt (GR-Beschluss Nr. 26 vom 13. März 2018). Für Grundstücke, Investitionsbeiträge, Darlehen und Beteiligungen kommt keine Aktivierungsgrenze zur Anwendung. Positionen des Finanzvermögens werden ungeachtet der Aktivierungsgrenze bilanziert. Bei den Verpflichtungen kommt die **Wesentlichkeitsgrenze von Fr. 15'000.00** nur bei den Rückstellungen zur Anwendung. Alle übrigen Positionen der Verbindlichkeiten im Fremdkapital werden unabhängig der Wesentlichkeitsgrenze bilanziert.

Anhang

Beim Übergang zum HRM2 wurde eine **Neubewertung des Verwaltungsvermögens** gemäss § 179 Abs. 1 lit. c. GG vorgenommen.

Die Steuererträge werden nach dem Soll-Prinzip abgegrenzt. Das heisst, dass Ende Jahr alle Steuerguthaben für das betreffende Jahr verbucht sind, für die Rechnungen ausgestellt wurden. Das Soll-Prinzip entspricht nicht vollumfänglich dem Ansatz der periodengerechten Verbuchung, da keine Schätzungen zur Differenz der definitiv geschuldeten Steuern getätigt werden.

Bewertungsgrundsätze

Positionen des Finanzvermögens werden zum Verkehrswert bilanziert. Das Grundeigentum im Finanzvermögen wird in einer Legislaturperiode mindestens einmal neu bewertet. **Die letzte Bewertung des Grundeigentums im Finanzvermögen fand per 01.01.2016 statt.**

Positionen des Verwaltungsvermögens werden zum Anschaffungswert abzüglich der Abschreibungen bilanziert. Erhaltene Investitionsbeiträge werden mit den Investitionsausgaben verrechnet (Aktivierung der Nettoinvestitionen). Die Positionen des VV, die durch Nutzung einem Wertverzehr unterliegen, werden planmässig nach Anlagekategorie über die festgelegte Nutzungsdauer abgeschrieben. Das Verwaltungsvermögen wird jährlich auf dauernde Wertminderungen geprüft. Ist eine dauernde Wertminderung absehbar, wird der bilanzierte Wert berichtigt.

Positionen des Fremdkapitals und des Eigenkapitals werden grundsätzlich zu Nominalwerten bilanziert.

Bereichsspezifische Regelungen (Anlagekategorien und Nutzungsdauern)

Bei folgenden Aufgabenbereichen werden Branchenregelungen angewendet:

- keine

Interne Zinsen

Der Zinssatz für die internen Verzinsungen gemäss § 36 VGG beträgt gemäss GR-Beschluss Nr. 69 vom 29.06.2021 0.60 %. Verzinst wird der Wert Anfang Jahr.

Verzinst werden

- a) die Verpflichtungen der Gemeinde gegenüber Sonderrechnungen,
- b) die Guthaben und Verpflichtungen der Gemeinde gegenüber Spezial- und Vorfinanzierungen der Eigenwirtschaftsbetriebe,
- c) die Liegenschaften des Finanzvermögens,
- d) das Verwaltungsvermögen der Eigenwirtschaftsbetriebe.

Anhang

Organisationseinheiten

In der Gemeinderechnung integriert

Die Rechnung wird über den gesamten Haushalt der Gemeinde grundsätzlich als Einheit geführt. Sie besteht aus der Hauptrechnung einschliesslich Spezialfinanzierungen und der Sonderrechnung. Die Jahresrechnung beinhaltet die Gemeindelegislative, die Gemeindeexekutive, die gesamte Gemeindeverwaltung, die Eigenwirtschaftsbetriebe sowie die Rechtspflege auf kommunaler Ebene (Friedensrichter).

Folgende Organisationen verfügen über eine autonome Verwaltungsorganisation:

- keine

Nicht in der Gemeinderechnung konsolidiert

Die Beteiligungen im Verwaltungsvermögen umfassen Organisationen des öffentlichen Rechts (selbständige öffentlich-rechtliche Anstalt oder Zweckverband) oder des Privatrechts (beispielsweise AG, Stiftung, Verein), welche öffentliche Aufgaben erfüllen. Die Gemeinde ist als Mitglied oder Eigentümerin an diesen Organisationen beteiligt. Diese Organisationen werden nicht in die Gemeinderechnung konsolidiert, sondern werden im Beteiligungsspiegel ausgewiesen.

Der Beteiligungsspiegel enthält weiterführende Informationen.

Anhang

Finanzinformationen

Ausgewählte Positionen des Finanzvermögens

Konto	Bezeichnung	Bemerkungen	Buchwert 01.01.2022	Veränderung im Rechnungsjahr	Buchwert 31.12.2022
1070	Aktien und Anteilsscheine		128'000.00	6'000.00	134'000.00
	Aktien MRI-Zentrum Spital Bülach AG	24 Aktien à Fr. 1'000.00, Kauf 2007	78'000.00	6'000.00	84'000.00
	Anteilscheine yellow tennis club	100 Anteilscheine à Fr. 500.00, Kauf 2016	50'000.00	0.00	50'000.00

Anhang

Anlagenspiegel - Finanzvermögen

Sach- und immaterielle Anlagen FV		Buchwert 01.01.2022	Zugänge (+)	Abgänge (-)	Verkehrswert- anpassung (+/-)	Umgliederungen (+/-)	Buchwert 31.12.2022
1080.0	Grundstücke	11'169'810.00					11'169'810.00
1080.1	Grundstücke mit Baurechten						0.00
1084.0	Gebäude	10'487'000.00					10'487'000.00
1084.1	Grundeigentumsanteile						0.00
1086.0	Mobilien						0.00
1087.0	Anlagen im Bau						0.00
1089.0	Übrige Sach- und immaterielle Anlagen						0.00
Total Sachanlagen		21'656'810.00	0.00	0.00	0.00	0.00	21'656'810.00

Anhang

Anlagenspiegel - Verwaltungsvermögen

Gesamthaushalt	Stand 01.01.2022	Anschaffungswerte			Stand 31.12.2022	Kumulierte Abschreibungen					Buchwert 31.12.2022	
		Zugänge (+) Abgänge (-)	Umgliederungen (+/-)	Stand		Planm. Abschreib.	Ausserplanm. Abschr. / WB	Abgänge (+)	Umgliederungen (+/-)	Stand 31.12.2022		
Sachanlagen VV												
1400	Grundstücke	70'000.00	0.00	0.00	70'000.00	0.00	0.00	0.00	0.00	0.00	0.00	70'000.00
1401	Strassen und Verkehrswege	7'765'197.03	264'299.70	230'279.65	8'259'776.38	-2'979'293.98	-308'007.03	0.00	0.00	0.00	-3'287'301.01	4'972'475.37
1402	Wasserbau	1'648'047.50	0.00	0.00	1'648'047.50	-1'000'129.94	-32'859.74	0.00	0.00	0.00	-1'032'989.68	615'057.82
1403	Übrige Tiefbauten	-5'029'995.31	-1'914'600.21	121'704.84	-6'822'890.68	7'180'532.62	-55'636.87	0.00	0.00	0.00	7'124'895.75	302'005.07
1404	Hochbauten	22'600'923.31	63'164.79	25'912.95	22'690'001.05	-12'904'156.67	-660'861.17	0.00	0.00	0.00	-13'565'017.84	9'124'983.21
1405	Waldungen	15'000.00	0.00	0.00	15'000.00	-8'625.00	-375.00	0.00	0.00	0.00	-9'000.00	6'000.00
1406	Mobilien VV	2'901'160.79	60'514.60	0.00	2'961'675.39	-2'422'875.64	-188'659.85	0.00	153'466.65	0.00	-2'458'068.84	503'606.55
1407	Anlagen im Bau VV	431'376.08	106'799.55	-355'117.45	183'058.18	0.00	0.00	0.00	0.00	0.00	0.00	183'058.18
1409	Übrige Sachanlagen	52'293.50	0.00	0.00	52'293.50	-31'376.10	-5'229.35	0.00	0.00	0.00	-36'605.45	15'688.05
Total Sachanlagen		30'454'002.90	-1'419'821.57	22'779.99	29'056'961.32	-12'165'924.71	-1'251'629.01	0.00	153'466.65	0.00	-13'264'087.07	15'792'874.25
Immaterielle Anlagen												
1420	Software	46'152.27	0.00	0.00	46'152.27	-46'152.27	0.00	0.00	0.00	0.00	-46'152.27	0.00
1421	Lizenzen, Nutzungsrechte, Markenrechte	44'268.10	0.00	0.00	44'268.10	-44'268.10	0.00	0.00	0.00	0.00	-44'268.10	0.00
1427	Immaterielle Anlagen in Realisierung	35'487.79	-1'404.70	-22'779.99	11'303.10	0.00	0.00	0.00	0.00	0.00	0.00	11'303.10
1429	Übrige immaterielle Anlagen	956'063.40	24'394.56	0.00	980'457.96	-806'303.95	-32'391.35	0.00	0.00	0.00	-838'695.30	141'762.66
Total Immaterielle Anlagen		1'081'971.56	22'989.86	-22'779.99	1'082'181.43	-896'724.32	-32'391.35	0.00	0.00	0.00	-929'115.67	153'065.76

Anhang

Anlagenspiegel - Verwaltungsvermögen

Gesamthaushalt	Anschaffungswerte				Kumulierte Abschreibungen						Buchwert 31.12.2022
	Stand 01.01.2022	Zugänge (+) Abgänge (-)	Umglie- derungen (+/-)	Stand 31.12.2022	Stand 01.01.2022	Planm. Abschreib.	Ausserplanm. Abschr. / WB	Abgänge (+)	Umglie- derungen (+/-)	Stand 31.12.2022	
Darlehen											
1440	Bund	0.00	0.00	0.00	0.00	0.00	0.00	0.00	0.00	0.00	0.00
1441	Kantone	0.00	0.00	0.00	0.00	0.00	0.00	0.00	0.00	0.00	0.00
1442	Gemeinden, Zweckverbände	0.00	0.00	0.00	0.00	0.00	0.00	0.00	0.00	0.00	0.00
1443	Öffentliche Sozialversicherungen	0.00	0.00	0.00	0.00	0.00	0.00	0.00	0.00	0.00	0.00
1444	Öffentliche Unternehmungen	223'400.00	-21'700.00	0.00	201'700.00	0.00	0.00	0.00	0.00	0.00	201'700.00
1445	Private Unternehmungen	90'000.00	-5'000.00	0.00	85'000.00	0.00	0.00	0.00	0.00	0.00	85'000.00
1446	Private Organisationen o. Erwerbszweck	0.00	0.00	0.00	0.00	0.00	0.00	0.00	0.00	0.00	0.00
1447	Private Haushalte	0.00	0.00	0.00	0.00	0.00	0.00	0.00	0.00	0.00	0.00
1448	Ausland	0.00	0.00	0.00	0.00	0.00	0.00	0.00	0.00	0.00	0.00
Total Darlehen		313'400.00	-26'700.00	0.00	286'700.00	0.00	0.00	0.00	0.00	0.00	286'700.00
Beteiligungen, Grundkapitalien											
1450	Bund	0.00	0.00	0.00	0.00	0.00	0.00	0.00	0.00	0.00	0.00
1451	Kantone	0.00	0.00	0.00	0.00	0.00	0.00	0.00	0.00	0.00	0.00
1452	Gemeinden, Zweckverbände	0.00	283'091.00	0.00	283'091.00	0.00	0.00	0.00	0.00	0.00	283'091.00
1453	Öffentliche Sozialversicherungen	0.00	0.00	0.00	0.00	0.00	0.00	0.00	0.00	0.00	0.00
1454	Öffentliche Unternehmungen	1'541'849.00	59'524.00	0.00	1'601'373.00	-158'249.00	0.00	0.00	-27'124.00	0.00	-185'373.00
1455	Private Unternehmungen	0.00	0.00	0.00	0.00	0.00	0.00	0.00	0.00	0.00	0.00
1456	Private Organisationen o. Erwerbszweck	0.00	0.00	0.00	0.00	0.00	0.00	0.00	0.00	0.00	0.00
1457	Private Haushalte	0.00	0.00	0.00	0.00	0.00	0.00	0.00	0.00	0.00	0.00
1458	Ausland	0.00	0.00	0.00	0.00	0.00	0.00	0.00	0.00	0.00	0.00
Total Beteiligungen		1'541'849.00	342'615.00	0.00	1'884'464.00	-158'249.00	0.00	0.00	-27'124.00	0.00	-185'373.00

Anhang**Anlagenspiegel - Verwaltungsvermögen**

Gesamthaushalt	Anschaffungswerte				Kumulierte Abschreibungen						Buchwert 31.12.2022	
	Stand 01.01.2022	Zugänge (+) Abgänge (-)	Umglie- derungen (+/-)	Stand 31.12.2022	Stand 01.01.2022	Planm. Abschreib.	Ausserplanm. Abschr. / WB	Abgänge (+)	Umglie- derungen (+/-)	Stand 31.12.2022		
Investitionsbeiträge												
1460	Bund	0.00	0.00	0.00	0.00	0.00	0.00	0.00	0.00	0.00	0.00	
1461	Kantone	0.00	0.00	0.00	0.00	0.00	0.00	0.00	0.00	0.00	0.00	
1462	Gemeinden, Zweckverbände	7'959'381.85	-809'923.40	0.00	7'149'458.45	-7'020'449.79	-30'742.01	-83'315.52	526'832.40	0.00	-6'607'674.92	541'783.53
1463	Öffentliche Sozialversicherungen	0.00	0.00	0.00	0.00	0.00	0.00	0.00	0.00	0.00	0.00	
1464	Öffentliche Unternehmungen	0.00	0.00	0.00	0.00	0.00	0.00	0.00	0.00	0.00	0.00	
1465	Private Unternehmungen	1'657'870.00	0.00	0.00	1'657'870.00	-1'657'870.00	0.00	0.00	0.00	0.00	-1'657'870.00	0.00
1466	Private Organisationen o. Erwerbszweck	0.00	0.00	0.00	0.00	0.00	0.00	0.00	0.00	0.00	0.00	
1467	Private Haushalte	0.00	0.00	0.00	0.00	0.00	0.00	0.00	0.00	0.00	0.00	
1468	Ausland	0.00	0.00	0.00	0.00	0.00	0.00	0.00	0.00	0.00	0.00	
1469	Investitionsbeiträge an Anlagen im Bau	0.00	0.00	0.00	0.00	0.00	0.00	0.00	0.00	0.00	0.00	
Total Investitionsbeiträge		9'617'251.85	-809'923.40	0.00	8'807'328.45	-8'678'319.79	-30'742.01	-83'315.52	526'832.40	0.00	-8'265'544.92	541'783.53
Total Verwaltungsvermögen		43'008'475.31	-1'890'840.11	0.00	41'117'635.20	-21'899'217.82	-1'314'762.37	-83'315.52	653'175.05	0.00	-22'644'120.66	18'473'514.54

Anhang

Anlagenspiegel - Verwaltungsvermögen

Allgemeiner Haushalt	Anschaffungswerte					Kumulierte Abschreibungen					Buchwert 31.12.2022			
	Stand 01.01.2022	Zugang ehem. PS	Zugänge (+) Abgänge (-)	Umgliederungen (+/-)	Stand 31.12.2022	Stand 01.01.2022	Zugang ehem. PS	Planm. Abschreib.	Ausserplanm. Abschr. / WB	Abgänge (+)		Umgliederungen (+/-)	Stand 31.12.2022	
*														
Sachanlagen VV														
1400.0	Grundstücke	70'000.00	0.00	0.00	0.00	70'000.00	0.00	0.00	0.00	0.00	0.00	0.00	70'000.00	
1401.0	Strassen und Verkehrswege	7'765'197.03	0.00	264'299.70	230'279.65	8'259'776.38	-2'979'293.98	0.00	-308'007.03	0.00	0.00	0.00	4'972'475.37	
1402.0	Wasserbau	1'648'047.50	0.00	0.00	0.00	1'648'047.50	-1'000'129.94	0.00	-32'859.74	0.00	0.00	0.00	615'057.82	
1403.0	Übrige Tiefbauten	669'651.00	442'736.45	0.00	0.00	1'112'387.45	-173'479.05	-170'353.06	-39'528.61	0.00	0.00	0.00	729'026.73	
1404.0	Hochbauten	11'491'272.17	10'477'416.81	63'164.79	25'912.95	22'057'766.72	-7'586'851.00	-5'103'883.18	-645'349.63	0.00	0.00	0.00	8'721'682.91	
1405.0	Waldungen	15'000.00	0.00	0.00	0.00	15'000.00	-8'625.00	0.00	-375.00	0.00	0.00	0.00	6'000.00	
1406.0	Mobilien VV	755'319.45	1'607'536.10	60'514.60	0.00	2'423'370.15	-644'384.15	-1'264'508.07	-181'594.64	0.00	153'466.65	0.00	486'349.94	
1407.0	Anlagen im Bau VV	306'374.10	2'584.80	106'767.89	-256'192.60	159'534.19	0.00	0.00	0.00	0.00	0.00	0.00	159'534.19	
1409.0	Übrige Sachanlagen	52'293.50	0.00	0.00	0.00	52'293.50	-31'376.10	0.00	-5'229.35	0.00	0.00	0.00	15'688.05	
Total Sachanlagen		22'773'154.75	12'530'274.16	494'746.98	0.00	35'798'175.89	-12'424'139.22	-6'538'744.31	-1'212'944.00	0.00	153'466.65	0.00	-20'022'360.88	15'775'815.01
Immaterielle Anlagen														
1421.0	Lizenzen, Nutzungsrechte, Markenrechte	44'268.10	0.00	0.00	0.00	44'268.10	-44'268.10	0.00	0.00	0.00	0.00	0.00	0.00	
1427.0	Immaterielle Anlagen in Realisierung	12'707.80	0.00	-1'404.70	0.00	11'303.10	0.00	0.00	0.00	0.00	0.00	0.00	11'303.10	
1429.0	Übrige immaterielle Anlagen	886'237.90	0.00	0.00	0.00	886'237.90	-736'478.45	0.00	-29'951.89	0.00	0.00	0.00	119'807.56	
Total Immaterielle Anlagen		943'213.80	0.00	-1'404.70	0.00	941'809.10	-780'746.55	0.00	-29'951.89	0.00	0.00	0.00	-810'698.44	131'110.66
Darlehen														
1444.0	Öffentliche Unternehmungen	0.00	223'400.00	-21'700.00	0.00	201'700.00	0.00	0.00	0.00	0.00	0.00	0.00	201'700.00	
1445.0	Private Unternehmungen	90'000.00	0.00	-5'000.00	0.00	85'000.00	0.00	0.00	0.00	0.00	0.00	0.00	85'000.00	
Total Darlehen		90'000.00	223'400.00	-26'700.00	0.00	286'700.00	0.00	0.00	0.00	0.00	0.00	0.00	286'700.00	

Anhang**Anlagenspiegel - Verwaltungsvermögen**

Allgemeiner Haushalt	Anschaffungswerte					Kumulierte Abschreibungen					Buchwert 31.12.2022			
	Stand 01.01.2022	Zugang ehem. PS	Zugänge (+) Abgänge (-)	Umglieder- ungen (+/-)	Stand 31.12.2022	Stand 01.01.2022	Zugang ehem. PS	Planm. Abschreib.	Ausserplanm. Abschr. / WB	Abgänge (+)		Umglieder- ungen (+/-)	Stand 31.12.2022	
*														
Beteiligungen, Grundkapitalien														
1452.0	Gemeinden, Zweckverbände	0.00	0.00	283'091.00	0.00	283'091.00	0.00	0.00	0.00	0.00	0.00	0.00	283'091.00	
1454.0	Öffentliche Unternehmungen	1'511'649.00	30'200.00	59'524.00	0.00	1'601'373.00	-158'249.00	0.00	0.00	0.00	-27'124.00	0.00	-185'373.00	1'416'000.00
Total Beteiligungen		1'511'649.00	30'200.00	342'615.00	0.00	1'884'464.00	-158'249.00	0.00	0.00	-27'124.00	0.00	-185'373.00	1'699'091.00	
Investitionsbeiträge														
1462.0	Gemeinden, Zweckverbände	1'211'015.30	29'341.65	-809'923.40	0.00	430'433.55	-820'083.11	-5'568.59	-3'432.63	-83'315.52	526'832.40	0.00	-385'567.45	44'866.10
1465.0	Private Unternehmungen	1'657'870.00	0.00	0.00	0.00	1'657'870.00	-1'657'870.00	0.00	0.00	0.00	0.00	0.00	-1'657'870.00	0.00
Total Investitionsbeiträge		2'868'885.30	29'341.65	-809'923.40	0.00	2'088'303.55	-2'477'953.11	-5'568.59	-3'432.63	-83'315.52	526'832.40	0.00	-2'043'437.45	44'866.10
Total Verwaltungsvermögen		28'186'902.85	12'813'215.81	-666.12	0.00	40'999'452.54	-15'841'087.88	-6'544'312.90	-1'246'328.52	-83'315.52	653'175.05	0.00	-23'061'869.77	17'937'582.77

Anhang

Anlagenspiegel - Verwaltungsvermögen

Eigenwirtschaftsbetrieb	Anschaffungswerte				Kumulierte Abschreibungen						Buchwert 31.12.2022
	Stand 01.01.2022	Zugänge (+) Abgänge (-)	Umglieder- ungen (+/-)	Stand 31.12.2022	Stand 01.01.2022	Planm. Abschreib.	Ausserplanm. Abschr. / WB	Abgänge (+)	Umglieder- ungen (+/-)	Stand 31.12.2022	
Wasserversorgung											
Sachanlagen VV											
1400.1 Grundstücke	0.00	0.00	0.00	0.00	0.00	0.00	0.00	0.00	0.00	0.00	0.00
1401.1 Strassen und Verkehrswege	0.00	0.00	0.00	0.00	0.00	0.00	0.00	0.00	0.00	0.00	0.00
1402.1 Wasserbau	0.00	0.00	0.00	0.00	0.00	0.00	0.00	0.00	0.00	0.00	0.00
1403.1 Übrige Tiefbauten	-612'128.14	-864'370.28	119'704.84	-1'356'793.58	3'096'159.03	-78'745.36	0.00	0.00	0.00	3'017'413.67	1'660'620.09
1404.1 Hochbauten	0.00	0.00	0.00	0.00	0.00	0.00	0.00	0.00	0.00	0.00	0.00
1405.1 Waldungen	0.00	0.00	0.00	0.00	0.00	0.00	0.00	0.00	0.00	0.00	0.00
1406.1 Mobilien VV	538'305.24	0.00	0.00	538'305.24	-513'983.42	-7'065.21	0.00	0.00	0.00	-521'048.63	17'256.61
1407.1 Anlagen im Bau VV	120'417.18	31.66	-96'924.85	23'523.99	0.00	0.00	0.00	0.00	0.00	0.00	23'523.99
1409.1 Übrige Sachanlagen	0.00	0.00	0.00	0.00	0.00	0.00	0.00	0.00	0.00	0.00	0.00
Total Sachanlagen	46'594.28	-864'338.62	22'779.99	-794'964.35	2'582'175.61	-85'810.57	0.00	0.00	0.00	2'496'365.04	1'701'400.69
Immaterielle Anlagen											
1420.1 Software	46'152.27	0.00	0.00	46'152.27	-46'152.27	0.00	0.00	0.00	0.00	-46'152.27	0.00
1421.1 Lizenzen, Nutzungsrechte, Markenrechte	0.00	0.00	0.00	0.00	0.00	0.00	0.00	0.00	0.00	0.00	0.00
1427.1 Immaterielle Anlagen in Realisierung	22'779.99	0.00	-22'779.99	0.00	0.00	0.00	0.00	0.00	0.00	0.00	0.00
1429.1 Übrige immaterielle Anlagen	22'247.40	0.00	0.00	22'247.40	-22'247.40	0.00	0.00	0.00	0.00	-22'247.40	0.00
Total Immaterielle Anlagen	91'179.66	0.00	-22'779.99	68'399.67	-68'399.67	0.00	0.00	0.00	0.00	-68'399.67	0.00
Investitionsbeiträge											
1462.1 Gemeinden, Zweckverbände	301'048.80	0.00	0.00	301'048.80	-173'369.96	-6'438.43	0.00	0.00	0.00	-179'808.39	121'240.41
Total Investitionsbeiträge	301'048.80	0.00	0.00	301'048.80	-173'369.96	-6'438.43	0.00	0.00	0.00	-179'808.39	121'240.41
Total Verwaltungsvermögen	438'822.74	-864'338.62	0.00	-425'515.88	2'340'405.98	-92'249.00	0.00	0.00	0.00	2'248'156.98	1'822'641.10

Anhang

Anlagenspiegel - Verwaltungsvermögen

Eigenwirtschaftsbetrieb Abwasserbeseitigung	Anschaffungswerte				Kumulierte Abschreibungen						Buchwert 31.12.2022	
	Stand 01.01.2022	Zugänge (+) Abgänge (-)	Umglieder- ungen (+/-)	Stand 31.12.2022	Stand 01.01.2022	Planm. Abschreib.	Ausserplanm. Abschr. / WB	Abgänge (+) Umglieder- ungen (+/-)	Stand 31.12.2022			
Sachanlagen VV												
1400.2	Grundstücke	0.00	0.00	0.00	0.00	0.00	0.00	0.00	0.00	0.00	0.00	0.00
1401.2	Strassen und Verkehrswege	0.00	0.00	0.00	0.00	0.00	0.00	0.00	0.00	0.00	0.00	0.00
1402.2	Wasserbau	0.00	0.00	0.00	0.00	0.00	0.00	0.00	0.00	0.00	0.00	0.00
1403.2	Übrige Tiefbauten	-5'530'254.62	-1'050'229.93	2'000.00	-6'578'484.55	4'428'205.70	62'637.10	0.00	0.00	0.00	4'490'842.80	-2'087'641.75
1404.2	Hochbauten	0.00	0.00	0.00	0.00	0.00	0.00	0.00	0.00	0.00	0.00	0.00
1405.2	Waldungen	0.00	0.00	0.00	0.00	0.00	0.00	0.00	0.00	0.00	0.00	0.00
1406.2	Mobilien VV	0.00	0.00	0.00	0.00	0.00	0.00	0.00	0.00	0.00	0.00	0.00
1407.2	Anlagen im Bau VV	2'000.00	0.00	-2'000.00	0.00	0.00	0.00	0.00	0.00	0.00	0.00	0.00
1409.2	Übrige Sachanlagen	0.00	0.00	0.00	0.00	0.00	0.00	0.00	0.00	0.00	0.00	0.00
Total Sachanlagen		-5'528'254.62	-1'050'229.93	0.00	-6'578'484.55	4'428'205.70	62'637.10	0.00	0.00	0.00	4'490'842.80	-2'087'641.75
Immaterielle Anlagen												
1420.2	Software	0.00	0.00	0.00	0.00	0.00	0.00	0.00	0.00	0.00	0.00	0.00
1421.2	Lizenzen, Nutzungsrechte, Markenrechte	0.00	0.00	0.00	0.00	0.00	0.00	0.00	0.00	0.00	0.00	0.00
1427.2	Immaterielle Anlagen in Realisierung	0.00	0.00	0.00	0.00	0.00	0.00	0.00	0.00	0.00	0.00	0.00
1429.2	Übrige immaterielle Anlagen	47'578.10	24'394.56	0.00	71'972.66	-47'578.10	-2'439.46	0.00	0.00	0.00	-50'017.56	21'955.10
Total Immaterielle Anlagen		47'578.10	24'394.56	0.00	71'972.66	-47'578.10	-2'439.46	0.00	0.00	0.00	-50'017.56	21'955.10
Investitionsbeiträge												
1462.2	Gemeinden, Zweckverbände	6'417'976.10	0.00	0.00	6'417'976.10	-6'021'428.13	-20'870.95	0.00	0.00	0.00	-6'042'299.08	375'677.02
Total Investitionsbeiträge		6'417'976.10	0.00	0.00	6'417'976.10	-6'021'428.13	-20'870.95	0.00	0.00	0.00	-6'042'299.08	375'677.02
Total Verwaltungsvermögen		937'299.58	-1'025'835.37	0.00	-88'535.79	-1'640'800.53	39'326.69	0.00	0.00	0.00	-1'601'473.84	-1'690'009.63

Anhang

Anlagenspiegel - Verwaltungsvermögen

Eigenwirtschaftsbetrieb Abfallbeseitigung	Anschaffungswerte				Kumulierte Abschreibungen						Buchwert 31.12.2022	
	Stand 01.01.2022	Zugänge (+) Abgänge (-)	Umglieder- ungen (+/-)	Stand 31.12.2022	Stand 01.01.2022	Planm. Abschreib.	Ausserplanm. Abschr. / WB	Abgänge (+)	Umglieder- ungen (+/-)	Stand 31.12.2022		
Sachanlagen VV												
1400.3	Grundstücke	0.00	0.00	0.00	0.00	0.00	0.00	0.00	0.00	0.00	0.00	0.00
1401.3	Strassen und Verkehrswege	0.00	0.00	0.00	0.00	0.00	0.00	0.00	0.00	0.00	0.00	0.00
1402.3	Wasserbau	0.00	0.00	0.00	0.00	0.00	0.00	0.00	0.00	0.00	0.00	0.00
1403.3	Übrige Tiefbauten	0.00	0.00	0.00	0.00	0.00	0.00	0.00	0.00	0.00	0.00	0.00
1404.3	Hochbauten	632'234.33	0.00	0.00	632'234.33	-213'422.49	-15'511.54	0.00	0.00	0.00	-228'934.03	403'300.30
1405.3	Waldungen	0.00	0.00	0.00	0.00	0.00	0.00	0.00	0.00	0.00	0.00	0.00
1406.3	Mobilien VV	0.00	0.00	0.00	0.00	0.00	0.00	0.00	0.00	0.00	0.00	0.00
1407.3	Anlagen im Bau VV	0.00	0.00	0.00	0.00	0.00	0.00	0.00	0.00	0.00	0.00	0.00
1409.3	Übrige Sachanlagen	0.00	0.00	0.00	0.00	0.00	0.00	0.00	0.00	0.00	0.00	0.00
Total Sachanlagen		632'234.33	0.00	0.00	632'234.33	-213'422.49	-15'511.54	0.00	0.00	0.00	-228'934.03	403'300.30
Investitionsbeiträge												
1460.3	Bund	0.00	0.00	0.00	0.00	0.00	0.00	0.00	0.00	0.00	0.00	0.00
1461.3	Kantone	0.00	0.00	0.00	0.00	0.00	0.00	0.00	0.00	0.00	0.00	0.00
1462.3	Gemeinden, Zweckverbände	0.00	0.00	0.00	0.00	0.00	0.00	0.00	0.00	0.00	0.00	0.00
1463.3	Öffentliche Sozialversicherungen	0.00	0.00	0.00	0.00	0.00	0.00	0.00	0.00	0.00	0.00	0.00
1464.3	Öffentliche Unternehmungen	0.00	0.00	0.00	0.00	0.00	0.00	0.00	0.00	0.00	0.00	0.00
1465.3	Private Unternehmungen	0.00	0.00	0.00	0.00	0.00	0.00	0.00	0.00	0.00	0.00	0.00
1466.3	Private Organisationen o. Erwerbszweck	0.00	0.00	0.00	0.00	0.00	0.00	0.00	0.00	0.00	0.00	0.00
1467.3	Private Haushalte	0.00	0.00	0.00	0.00	0.00	0.00	0.00	0.00	0.00	0.00	0.00
1468.3	Ausland	0.00	0.00	0.00	0.00	0.00	0.00	0.00	0.00	0.00	0.00	0.00
1469.3	Investitionsbeiträge an Anlagen im Bau	0.00	0.00	0.00	0.00	0.00	0.00	0.00	0.00	0.00	0.00	0.00
Total Investitionsbeiträge		0.00	0.00	0.00	0.00	0.00	0.00	0.00	0.00	0.00	0.00	0.00
Total Verwaltungsvermögen		632'234.33	0.00	0.00	632'234.33	-213'422.49	-15'511.54	0.00	0.00	0.00	-228'934.03	403'300.30

Anhang

Beteiligungsspiegel

Bilanzierte Beteiligungen im Verwaltungsvermögen

Name Sitz	Rechtsform / Vertragsform	Rechnungs- legungsnorm	Funktion	Tätigkeits- gebiet	Nominalka- pital (100%)	Eigentums- anteil	Stimmanteil Exekutive	Stimmanteil Legislative	Spezifische Risiken	Anschaff- ungswert	Buchwert 31.12.2022
Friedhof	Zweckverband	HRM2	7710	Friedhof und Bestattung	2'090'676	12.850%			keine	268'700.00	268'700.00
HPS Bezirk Bülach	IKA	HRM2	2200	Sonderschulung	1'395'389	2.170%			keine	30'200.00	30'200.00
KZU Kompetenzzentrum Pflege und Gesundheit	öffentlich- rechtlich	HRM2	4120	Langzeitpflege	16'741'000	3.249%			keine	468'673.00	283'300.00
Sicherheitszweckverband Bachenbülach-Winkel	Zweckverband	HRM2	1500 1610 1620	öffentliche Sicherheit	29'443	48.880%			keine	14'391.00	14'391.00
Spital Bülach AG	AG	Swiss GAAP FER	4110	Spital	39'757'500	2.770%			keine	1'102'500.00	1'102'500.00
Total Beteiligungen im Verwaltungsvermögen											1'699'091.00

Nicht bilanzierte Beteiligungen und Verträge

Name Sitz	Rechtsform / Vertragsform	Rechnungs- legungsnorm	Funktion	Tätigkeits- gebiet	Nominalka- pital (100%)	Eigentums- anteil	Stimmanteil Exekutive	Stimmanteil Legislative	Spezifische Risiken	Anschaff- ungswert	Buchwert 31.12.2022
Fachstelle für Abhängigkeitserkrankungen Bezirk Bülach	Verein		4310	Führung von Fachstellen für Gemeinden im Bezirk Bülach				1 Stimme	keine		0
Pigna Raum für Menschen mit Behinderung	Stiftung	OR	5310	Förderung von Frauen und Männern mit Behinderung			1/30		keine	20'000.00	0
Planungsgruppe Zürcher Unterland	ZV	HRM2	7900	Richtpläne			0/7	2/65	keine		0
ARA Furt, Bülach	Anschluss- vertrag	HRM2	7201	Kläranlage			1/4	0	keine		0
Betreibungsamt Bülach	Anschluss- vertrag	HRM2	1400	Betreibungsamt			0	0	keine		0
Berufsbeistandschaften Bülach	Anschluss- vertrag	HRM2	5440	Berufsbeistandschaften			0	0	keine		0
KESB Bülach	Anschluss- vertrag	HRM2	1400	vormundschaftliche Massnahmen			0	0	keine		0
Zivilstandsamt Bülach	Anschluss- vertrag	HRM2	1400	Zivilstandsamt			0	0	keine		0
Musikschule Zürcher Unterland	Verein / Subventions- vertrag	OR	2140	Musikunterricht			0	1/17	keine		0
Schulpsychologischer Dienst Bülach	Anschluss- vertrag	OR	2192	Psychologie im Schulumfeld			0	1/17	keine		0

Anhang

Gewährleistungsspiegel / Eventualverbindlichkeiten

Name Sitz	Art der Verpflichtung	Datum	Verfallzeit	Verpflichtung Betrag	Eigentümer, wesentl. Miteigentümer	Spezifische zus. Angaben	Zahlungsströme im Rechnungsjahr
Eventualverbindlichkeiten (Bürgschaften, Garantieverpflichtungen, Defizitgarantien etc.)							
Stiftung Alterszentrum Bülach	Spitex				Stiftung durch Gemeinden und Private	Defizitgarantie ab 01.01.2013	535'349
BVK	Nachschusspflicht im Fall einer Unterdeckung bei Auflösung der BVK				Stiftung	Deckungsgrad 31.12.2022: 97.6%	661'955

Anhang

Rückstellungsspiegel

Kurzfristige Rückstellungen		Stand 01.01.2022	Bildung inkl. Erhöhung (+)	Verwendung (-)	Auflösung (-)	Umbuchung (+/-)	Stand 31.12.2022	Begründung
2050	Mehrleistungen des Personals	95'987.83	0.00	0.00	-7'125.83	0.00	88'862.00	A
2051	Andere Ansprüche des Personals	0.00	0.00	0.00	0.00	0.00	0.00	
2052	Prozesse	0.00	0.00	0.00	0.00	0.00	0.00	
2053	Nicht versicherte Schäden	0.00	0.00	0.00	0.00	0.00	0.00	
2054	Bürgschaften und Garantieleistungen	0.00	0.00	0.00	0.00	0.00	0.00	
2055	Übrige betriebliche Tätigkeit	0.00	0.00	0.00	0.00	0.00	0.00	
2056	Vorsorgeverpflichtungen	0.00	0.00	0.00	0.00	0.00	0.00	
2057	Finanzaufwand	0.00	0.00	0.00	0.00	0.00	0.00	
2058	Investitionsrechnung	0.00	0.00	0.00	0.00	0.00	0.00	
2059	Übrige Rückstellungen	0.00	0.00	0.00	0.00	0.00	0.00	
Total kurzfristige Rückstellungen		95'987.83	0.00	0.00	-7'125.83	0.00	88'862.00	

Begründungen der kurzfristigen Rückstellungen

		Konto ER / IR	Buchwert 31.12.2022
A	Stunden und Ferien Personal per 31.12.2022	div.	88'862.00
Total kurzfristige Rückstellungen			88'862.00

Anhang

Eigenkapitalnachweis

Veränderungen	Stand 01.01.2022	Spezialfinanzierungen im Eigenkapital		Finanzpolitische Reserve		Jahresergebnis		Stand 31.12.2022
		Einlage	Entnahme	Einlage	Entnahme	Ertragsü.	Aufwandü.	
2900 Spezialfinanzierungen im Eigenkapital	5'424'078.95	0.00	-203'111.33	0.00	0.00	0.00	0.00	5'220'967.62
Wasserwerk	3'661'803.01	0.00	-151'813.87	0.00	0.00	0.00	0.00	3'509'989.14
Abwasserbeseitigung	835'741.18	0.00	-37'308.03	0.00	0.00	0.00	0.00	798'433.15
Abfallwirtschaft	926'534.76	0.00	-13'989.43	0.00	0.00	0.00	0.00	912'545.33
2910 Fonds im Eigenkapital	63'834.10	0.00	0.00	0.00	0.00	0.00	0.00	63'834.10
Forstreservfonds	63'834.10	0.00	0.00	0.00	0.00	0.00	0.00	63'834.10
2940 Finanzpolitische Reserve	0.00	0.00	0.00	3'071'600.00	0.00	0.00	0.00	3'071'600.00
Finanzpolitische Reserve	0.00	0.00	0.00	3'071'600.00	0.00	0.00	0.00	3'071'600.00
2990 Jahresergebnis	561'150.73	0.00	0.00	0.00	0.00	-355'214.12	0.00	205'936.61
2021	561'150.73	0.00	0.00	0.00	0.00	-561'150.73	0.00	0.00
2022	0.00	0.00	0.00	0.00	0.00	205'936.61	0.00	205'936.61
2999 Kumulierte Ergebnisse der Vorjahre	29'760'024.90	0.00	0.00	0.00	0.00	561'150.73	0.00	30'321'175.63
	29'760'024.90	0.00	0.00	0.00	0.00	561'150.73	0.00	30'321'175.63
Total	35'809'088.68	0.00	-203'111.33	3'071'600.00	0.00	205'936.61	0.00	38'883'513.96

Anhang

Sonderrechnungen

Art	Zweckgebundene Zuwendungen
Bezeichnung, Konto	Armenfonds, 2092.00
Zweck	Unterstützungen im Fürsorgebereich

Erfolgsrechnung 2022

				Aufwand	Ertrag
Ertrag	Zinsertrag	Kapital	79'516.63		
		Zinssatz % (Verzinsung gemäss Beschluss)	0.60%		477.10
	Übrige Erträge				
Aufwand				4'650.00	
Total Aufwand / Ertrag				4'650.00	477.10
Ertragsüberschuss (+) / Aufwandüberschuss (-)					-4'172.90

Abschluss

		Vermögensveränderung
Vermögen Anfang Rechnungsjahr		79'516.63
Ertragsüberschuss (+) / Aufwandüberschuss (-)		-4'172.90
Vermögen Ende Rechnungsjahr		75'343.73

Bilanz per 31.12.2022

		Aktiven	Passiven
Kapital			
Guthaben bei Politischer Gemeinde		75'343.73	
Aktivenüberschuss = Vermögen			75'343.73
Total		75'343.73	75'343.73

Anhang

Haushaltsgleichgewicht

Ausgleich des Budgets

Regel: Der Gemeindesteuerfuss wird grundsätzlich so festgesetzt, dass die Erfolgsrechnung des Budgets ausgeglichen ist (§ 92 Abs. 1 GG).

Jahresergebnis Erfolgsrechnung	Aufwandüberschuss (-) / Ertragsüberschuss (+) gemäss Budget	-888'500
Jahresergebnis Erfolgsrechnung	Aufwandüberschuss (-) / Ertragsüberschuss (+) gemäss Jahresrechnung	205'936.61

Zulässiger Aufwandüberschuss

Regel: Pro Jahr darf ein Aufwandüberschuss in der Höhe der budgetierten Abschreibungen auf dem Verwaltungsvermögen zuzüglich 3% des Steuerertrags budgetiert werden (§ 92 Abs. 2 GG).

Ist das Finanzvermögen grösser als das Fremdkapital [Nettovermögen], darf von Abs. 2 abgewichen und bis zur Höhe der Differenz ein Aufwandüberschuss budgetiert werden (§ 92 Abs. 3 GG).

Falls Einlagen in die Vorfinanzierungen (§ 90 Abs. 3 GG) oder in die Reserve (§ 123 Abs. 2 GG) budgetiert werden, darf im Budget kein Aufwandüberschuss resultieren.

Die Regelung ist für die Jahresrechnung nicht relevant.

Anhang

Haushaltsgleichgewicht

Kennzahlen

Regel: Zur Beurteilung der Veränderung des Eigenkapitals, der Zinsbelastung und der Investitionen werden folgende Kennzahlen ausgewiesen (§ 94 GG).

Eigenkapitalquote

Die Eigenkapitalquote gibt Auskunft über die Kapitalstruktur der Gemeinde. Sie zeigt, zu welchem Anteil die Aktiven selber finanziert sind. Ein höheres Eigenkapital bedeutet mehr Handlungsspielraum der Gemeinde und eine bessere Bonität gegenüber den Kreditgebern.

Richtwerte
> 25 % genügend
< 25 % ungenügend

2022	2023	2024	2025	2026	2027	2028	2029	2030	2031	Ø
74%										0%

Zinsbelastungsquote

Die Zinsbelastungsquote informiert über das Verhältnis der Zinsen zum laufenden Ertrag. Sie zeigt, wie gut die Gemeinde ihre Verpflichtungen gegenüber den Kreditgebern erfüllen kann. Die Tragbarkeitsberechnung erfolgt zu einem durchschnittlichen Zinssatz von 5 %.

Richtwerte
< 5 % genügend
> 5 % ungenügend

2022	2023	2024	2025	2026	2027	2028	2029	2030	2031	Ø
2%										0%

Investitionsanteil

Der Investitionsanteil zeigt das Ausmass der Investitionstätigkeit an. Er gibt an, welcher Anteil der gesamten Ausgaben einer Gemeinde für Investitionen in die Infrastruktur eingesetzt wird.

Richtwerte
> 10 % genügend
< 10 % ungenügend

2022	2023	2024	2025	2026	2027	2028	2029	2030	2031	Ø
6%										0%

Anhang

Finanzkennzahlen

	Rechnung 2022	Budget 2022	Richtwerte
Anzahl Einwohner	4'201	4'291	
Steuerfuss	88%	44%	
Steuerkraft pro Einwohner (eigene Berechnung)	2'811	2'624	
Selbstfinanzierungsgrad	-377%	346%	> 100 % ideal 80 - 100 % gut bis vertretbar 50 - 80 % problematisch < 50 % ungenügend
Anteil der Nettoinvestitionen, der aus eigenen Mitteln finanziert werden kann. (die Berechnung ist nicht sinnvoll, da im 2022 keine Nettoinvestitionen sondern Einnahmenüberschüsse resultierten)			
Zinsbelastungsanteil	0%	0%	0 - 4 % gut 4 - 9 % genügend > 9 % schlecht
Anteil des laufenden Ertrags, welcher durch den Nettozinsaufwand gebunden ist.			
Nettoverschuldungsquotient	-195%	-	< 100 % gut 100 - 150 % genügend > 150 % schlecht
Anteil der direkten Steuern der natürlichen und juristischen Personen, der erforderlich wäre, um die Nettoschuld abzutragen. (keine Nettoschuld sondern Nettovermögen)			
Nettoschuld I pro Einwohnerin und Einwohner	-4'858	-	< 0 Fr. Nettovermögen 1 - 1'000 Fr. geringe Verschuldung 1'001 - 2'500 Fr. mittlere Verschuldung 2'501 - 5'000 Fr. hohe Verschuldung > 5'000 Fr. sehr hohe Verschuldung
Verschuldung pro Einwohnerin und Einwohner in Franken. (keine Nettoschuld sondern Nettovermögen)			

Anhang

Kreditrechtliche Angaben

Verpflichtungskredite

Kreditbeschluss								Rechnung 2022						
Datum	Organ	Brutto Netto	Kredit Fr.	Konto ER Konto IR	Bezeichnung	Ausgaben kumuliert bis 2021	Einnahmen kumuliert bis 2021	Ausgaben	Einnahmen	Ausgaben kumuliert bis 2022	Einnahmen kumuliert bis 2022	Abweichung bewilligter Kredit	Abrechnung Datum	Organ
07.12.2017	GV	B	40'000.00	217.5060.04	Mobilier Schulhäuser	15'884.10	0.00	0.00	0.00	15'884.10	0.00	-24'115.90		
08.12.2016	GV	B	192'000.00	220.5620.01	Heilpädagogische Schule Winkel	222'482.20	0.00	0.00	0.00	222'482.20	0.00	0.00		
07.12.2017	GV	B		2200.5620.01										
06.12.2018	GV	B												

Ausweis der von den Stimmberechtigten (Gemeindeversammlung oder Urne) oder dem Gemeindeparlament beschlossenen Verpflichtungskredite (§ 19 Abs. 1 lit. f. VGG).

Bisher aufgeführte Kredite werden bis zur Abnahme weiterhin aufgeführt.

Anhang

Gebundene Ausgabenbeschlüsse

Kreditbeschluss				Rechnung 2022										
Datum	Organ	Brutto Netto	Kredit Fr.	Konto ER Konto IR	Bezeichnung	Ausgaben kumuliert bis 2021	Einnahmen kumuliert bis 2021	Ausgaben	Einnahmen	Ausgaben kumuliert bis 2022	Einnahmen kumuliert bis 2022	Abweichung bewilligter Kredit	Abrechnung Datum	Organ
08.12.2016 16.05.2017	GR GR	B	488'000.00	6150.5010.19	Sonnhaldenstrasse; Ersatz Deckbelag, Abschüsse + Strassenbeleuchtung	411'338.73	0.00	0.00	0.00	411'338.73	0.00	-76'661.27		
23.02.2021 29.06.2021	GR GR	B	468'080.00	6150.5010.32	Bitziberg/Zürichstr.; Strassensanierung und Ersatz Beleuchtung	230'279.65	0.00	197'299.70	0.00	427'579.35	0.00	-40'500.65		
08.12.2016 16.05.2017	GR GR	B	324'000.00	7101.5030.19	WL Sonnhaldenstrasse; Brunnenleitung von Mettlen	308'998.00	0.00	0.00	0.00	308'998.00	0.00	-15'002.00		
23.02.2021 29.06.2021	GR GR	B	222'040.00	7101.5030.34	Bitziberg/Zürichstr.; Ersatz Wasserleitung	80'954.42	0.00	35'700.56	0.00	116'654.98	0.00	-105'385.02		
17.07.2018	GR	B	258'300.00	7101.5030.37	Bruedersteig II; Ersatz Wasserleitung	299'404.30	5'000.00	0.00	0.00	299'404.30	5'000.00	36'104.30		
18.02.2020	GR	B	330'000.00	7101.5030.41	Reservoir Runi; Umbau und Erweiterung	307'740.55	0.00	26'537.32	9'223.60	334'277.87	9'223.60	-4'945.73		
13.12.2021	GR	B	256'770.00	7101.5030.49	Grabenstrasse/Erlenweg; Ersatz Transportleitung DN 250	15'970.43	0.00	233'825.48	0.00	249'795.91	0.00	-6'974.09		
17.07.2018	GR	B	221'000.00	7201.5030.87	Bruedersteig II; Ersatz Kanalisation	215'694.53	0.00	0.00	0.00	215'694.53	0.00	-5'305.47		

Ausweis der vom Gemeindevorstand als gebunden erklärten Ausgaben über dessen Kompetenzlimite gemäss Gemeindeordnung.

Bisher aufgeführte Kredite werden bis zur Abnahme weiterhin aufgeführt.

Jahresrechnung - Details zum Finanzbericht

Erfolgsrechnung

Erläuterungen zur Erfolgsrechnung

0 Allgemeine Verwaltung					
	Erfolgsrechnung	Rechnung 2022	Budget 2022	Abweichung	Begründungen
0210	Finanz- und Steuerverwaltung				
0210.3910.00	Interne Verrechnungen Dienstleistungen	75'547.65	54'500.00	21'047.65	Die höheren Kosten des Informatik-Nutzungsaufwands (siehe 0220.3133.00) führten zu einer höheren internen Verrechnung der Dienstleistungen, siehe auch 0220.4910.00.
0220	Allgemeine Dienste, übrige				
0220.3010.00	Löhne des Verwaltungs- und Betriebspersonals	747'276.55	695'600.00	51'676.55	Damit die sehr hohe Anzahl Baugesuche (siehe dazu auch Einnahmen Baubewilligungsgebühren im Konto 0220.4210.01) bewältigt werden konnte, musste dem Personal Überzeit angeordnet und ausbezahlt werden. Abteilung Bau und Infrastruktur musste nach Auflösung des Arbeitsverhältnisses der Leiterin reorganisiert werden. 2 MA wurden zu Bereichsleitern mbA befördert. Die Lernende wurde nach dem Lehrabschluss für drei Monate weiterbeschäftigt. 19.08.-30.11.2022.
0220.3132.00	Honorare externe Berater, Gutachter, Fachexperten usw.	38'071.90	25'000.00	13'071.90	Aufgrund personeller Wechsel und hohem Arbeitsanfall in der Abteilung Bau und Infrastruktur waren Springereinsätze nötig. Rechtliche Beratung aufgrund schwierigem Personalfall in Schulverwaltung.
0220.3133.00	Informatik-Nutzungsaufwand	315'522.50	258'200.00	57'322.50	Mehrere Kosten (über Fr. 20'000) wurden auf dieses Konto 3133.00 statt 3158.00 gebucht. Zusätzlich wurden folgende Dienstleistungen verrechnet: - Einrichtung Homepage Einheitsgemeinde - Arbeiten am Kommunikationssystem - Grundeinrichtung für neue Mitarbeitende - Einrichtung eSteuerkonto - Übernahme Anlagebuchhaltung Einheitsgemeinde - Fernwartungen
0220.3158.00	Unterhalt immaterielle Anlagen	6'752.00	27'900.00	-21'148.00	Verschiedene Kosten (Homepage, CMI etc.) wurden auf das Konto 3133.00 statt 3158.00 gebucht.
0220.4210.00	Gebühren für Amtshandlungen	-16'642.50	-200.00	-16'442.50	Leistungen, die vom Verwaltungspersonal bei Bauprojekten erbracht worden sind und nicht über die Baubewilligungsgebühren abgedeckt sind, wurden weiterverrechnet.

0220.4210.01	Baubewilligungsgebühren	-246'035.00	-100'000.00	-146'035.00	Höhere Anzahl Baugesuche als erwartet. Einige Baugesuche mit sehr hoher Bausumme (z. B. Überbauung Zwischenwegen).
0220.4910.00	Interne Verrechnung von Dienstleistungen	-356'035.05	-306'400.00	-49'635.05	Die Kosten für Informatik und Unterhalt immaterielle Anlagen werden nach Anzahl Stellenprozente auf die verschiedenen Bereiche verteilt. Da das Konto 3133.00 Mehrkosten im Vergleich zum Budget aufweist, fällt die interne Verrechnung dementsprechend ebenfalls höher aus.
1	Öffentliche Ordnung und Sicherheit				
	Erfolgsrechnung	Rechnung 2022	Budget 2022	Abweichung	Begründungen
1110	Polizei				
1110.3132.00	Honorare externe Berater, Gutachter, Fachexperten usw.	10'000.00	0	10'000.00	Nicht budgetierte Ingenieurarbeiten für Ausarbeitung Massnahmenplan Tempo 30 aufgrund Rückmeldungen der Umfrage. Massnahmenplan ist notwendig für die Gemeindeversammlung und wurde zulasten GR-Kompetenz bewilligt.
1400	Allgemeines Rechtswesen				
1400.3010.00	Löhne des Verwaltungs- und Betriebspersonals	73'276.40	61'800.00	11'476.40	Verteilung der Lohnkosten auf Kostenstellen wurde aktualisiert.
1400.3612.03	Entschädigung an KESB	258'163.00	225'000.00	33'163.00	Die Anzahl der notwendigen Massnahmen war höher als budgetiert. Abgerechnet wurde ein höherer Betrag aufgrund höherer Fallzahlen und Personalkosten bei der KESB.
1500	Feuerwehr				
1500.3612.00	Entschädigungen an Gemeinden und Zweckverbände	199'366.67	217'300.00	-17'933.33	Die Jahresrechnung 2022 des Sicherheitszweckverbands Bachenbülach-Winkel schloss besser ab als budgetiert.
1610	Militärische Verteidigung				
1610.3612.00	Entschädigungen an Gemeinden und Zweckverbände	14'158.00	2'300.00	11'858.00	Während Corona fanden keine Schützenanlässe statt, weshalb für 2022 zu tief budgetiert wurde. 2022 führte der Schiessverein Bachenbülach das Feldschiessen und ein Chlausschiessen durch. Es nahmen ungewöhnlich viele Schützen teil, daher ist der Kostenanteil von Bachenbülach an der Schiessanlage Langenrain in Bülach höher.
1620	Zivilschutz				
1620.3701.00	Durchlaufende Beiträge an Kanton und Konkordate	23'200.00	0	23'200.00	Die erhaltenen Ersatzabgaben für Schutzraumbauten sind in gleicher Höhe an den Kanton weiterzuleiten, siehe auch 1620.4707.00
1620.4707.00	Durchlaufende Beiträge von privaten Haushalten	-23'200.00	0	-23'200.00	Mehr Ersatzabgaben für Schutzraumbauten erhalten als angenommen, siehe auch 1620.3701.00.

2 Bildung					
	Erfolgsrechnung	Rechnung 2022	Budget 2022	Abweichung	Begründungen
2110	Kindergarten				
2110.3130.00	Dienstleistungen Dritter	43'146.30	23'800.00	19'346.30	Externe Logopädie. Mehraufwand für externen und internen Sonderschüler aufgrund Personalvakanzen Logopädie-Therapeuten
2110.3611.00	Entschädigungen an Kantone und Konkordate	589'808.70	552'000.00	37'808.70	1 LP Mutterschaft / Stellvertretung durch Vikariat // Vikariate infolge Krankheiten.
2110.3612.00	Entschädigungen an Gemeinden und Zweckverbände	16'229.60	36'000.00	-19'770.40	Weniger Psychomotorik-Therapie durch Stadt Bülach als angenommen
2120	Primarstufe				
2120.3020.00	Löhne der Lehrpersonen	564'280.35	410'500.00	153'780.35	- Vikariate aufgrund zahlreicher Krankheitsausfälle in Wintermonaten - Zusatzunterricht für Flüchtlingskinder - Ausbau DaZ-Unterricht - div. Anstellungen wurden auf dieses Konto 3020.00 statt 3611.00 gebucht
2120.3090.00	Aus- und Weiterbildung des eigenen Personals	15'339.35	30'000.00	-14'660.65	Weniger Weiterbildungen durch Mitarbeitende.
2120.3130.00	Dienstleistungen Dritter	3'875.33	39'000.00	-35'124.67	Transporte Hirslen und externe Therapien gebucht unter 2192.3130.00
2120.3171.00	Exkursionen, Schulreisen und Lager	68'435.90	82'600.00	-14'164.10	Weniger Schulreisen, Exkursionen, Klassenlager als geplant durchgeführt, ergo weniger Ausgaben.
2120.3171.01	Schneesportlager	288.40	44'000.00	-43'711.60	Keine Durchführung; Unsicherheit wegen Corona zum Zeitpunkt des Durchführungsentscheids.
2120.3300.60	Planmässige Abschreibungen Mobilien VV	139'160.20	119'700.00	19'460.20	Mehr Investitionen im 2021 als budgetiert, somit mehr Abschreibungen über die Nutzungsdauer.
2120.3611.00	Entschädigungen an Kantone und Konkordate	2'068'797.95	2'100'000.00	-31'202.05	Div. Anstellungen wurden auf das Konto 3020.00 statt 3611.00 gebucht.
2120.4260.02	Elternbeiträge Schneesportlager	0	-18'000.00	18'000.00	Keine Durchführung; Unsicherheit wegen Corona zum Zeitpunkt des Durchführungsentscheids. Deshalb auch keine Elternbeiträge.
2170	Schulliegenschaften				
2170.3010.00	Löhne des Verwaltungs- und Betriebspersonals	305'903.75	292'900.00	13'003.75	Früher unter 2170.3030.00.
2170.3030.00	Temporäre Arbeitskräfte	11'706.80	25'000.00	-13'293.20	Neu unter 2170.3010.00.
2170.3144.00	Unterhalt Hochbauten, Gebäude	34'719.68	6'800.00	27'919.68	Zu tief budgetiert. Zwingend notwendige Erhaltungsmassnahmen.
2170.3144.01	Unterhalt Schulanlage I + II	35'352.73	3'700.00	31'652.73	Zu tief budgetiert. Zwingend notwendige Erhaltungsmassnahmen.
2170.3144.03	Unterhalt Kiga Bächliwis	11'859.70	1'800.00	10'059.70	Zu tief budgetiert. Zwingend notwendige Erhaltungsmassnahmen.
2170.3320.90	Planmässige Abschreibungen übrige immaterielle Anlagen	0	15'000.00	-15'000.00	Die Abschreibungen der Kosten der Schulraumplanung werden erst nach Inbetriebnahme erfolgen.
2180	Tagesbetreuung				

2180.3010.00	Löhne des Verwaltungs- und Betriebspersonals	257'056.50	220'700.00	36'356.50	Zunahme besuchter Hort-Module, deshalb Erhöhung Stellenplan Hort um 25 Stellenprozente durch Schulpflege.
2180.4220.00	Steuern und Kostgelder	-281'413.35	-220'000.00	-61'413.35	Mehreinnahmen durch Elternbeiträge, da mehr Module besetzt.
2190	Schulleitung				
2190.3000.00	Entschädigungen, Tag- und Sitzungsgelder an Behörden und Kommissionen	96'213.65	0	96'213.65	Die Entschädigungen und die Tag- /Sitzungsgelder werden neu hier geführt (vorher 2190.3000.01 und 2190.3000.02). Der Schulpflegepräsident ist seit Einführung der Einheitsgemeinde am 1. Juli 2022 Mitglied des Gemeinderats. GR-Entschädigungen werden in der Kostenstelle 0120 geführt.
2190.3000.01	Entschädigungen Behörden und Kommissionen	0	99'500.00	-99'500.00	Neu unter 2190.3000.00.
2190.3000.02	Tag- und Sitzungsgelder	0	24'500.00	-24'500.00	Neu unter 2190.3000.00.
2190.3132.00	Honorare externe Berater, Gutachter, Fachexperten usw.	24'355.12	41'800.00	-17'444.88	Schulpflege brauchte weniger externe Beratung in Zusammenhang mit Einheitsgemeinde sowie allgemeine Beratung für die Schule.
2190.3611.00	Entschädigungen an Kantone und Konkordate	221'610.70	231'800.00	-10'189.30	Anstellung jüngerer Schulleiter ohne Diplom.
2191	Schulverwaltung				
2191.3133.00	Informatik-Nutzungsaufwand	16'657.55	0	16'657.55	Kosten für Erstellung neue Website (Einheitsgemeinde), Fotografie, Webdesign, Erstellung neues CI und Papier waren nicht budgetiert.
2192	Volksschule, Sonstiges				
2192.3010.00	Löhne des Verwaltungs- und Betriebspersonals	124'755.90	105'800.00	18'955.90	Auf 2192.3020.00 budgetierter Lohn wurde hier verbucht
2192.3020.00	Löhne der Lehrpersonen		23'000.00	-23'000.00	Lohn wurde auf dem Konto 9192.3010.00 verbucht
2192.3130.00	Dienstleistungen Dritter	153'877.40	101'500.00	52'377.40	Transporte Hirslen und externe Therapien hier gebucht anstatt unter 2120.3130.00. Nicht budgetierte zusätzliche Fahrten für Sonderschüler. Kraftstoffzuschlag Schulbus
2192.3171.00	Exkursionen, Schulreisen und Lager	3'411.90	29'900.00	-26'488.10	Weniger Schulreisen, Exkursionen, Klassenlager als geplant durchgeführt, daher weniger Ausgaben.
2200	Sonderschulen				
2200.3631.01	Beiträge an Kanton (Sonderschulen)	453'750.00	0	453'750.00	Abgrenzung der prov. Sonderschulkosten; die Rechnungstellung durch VSA erfolgt erst im November 2023. Siehe auch 2200.3632.00.
2200.3632.00	Beiträge an Gemeinden und Zweckverbände	1'495.90	440'000.00	-438'504.10	Neu unter 2200.3631.01.
2200.3635.00	Beiträge an private Unternehmungen	250'892.10	158'900.00	91'992.10	Bei Budgetierung waren 3 SuS bekannt; per SJ 22/23 kamen 2 weitere SuS hinzu (Kosten ca. pro SuS 50'000).

3 Kultur, Sport und Freizeit					
	Erfolgsrechnung	Rechnung 2022	Budget 2022	Abweichung	Begründungen
3410	Sport				
3410.3010.00	Löhne des Verwaltungs- und Betriebspersonals	4'703.40	22'000.00	-17'296.60	2022 wurden weniger Freizeitkurse der Schule (Akrobatik, Schach etc.) durchgeführt.
4 Gesundheit					
	Erfolgsrechnung	Rechnung 2022	Budget 2022	Abweichung	Begründungen
4120	Kranken-, Alters- und Pflegeheime				
4120.3650.40	Wertberichtigung Beteiligungen VV an öffentliche Unternehmungen	27'124.00	0	27'124.00	Wertberichtigung Beteiligung KZU.
4125	Pflegefinanzierung Kranken-, Alters- und Pflegeheime				
4125.3632.40	Beiträge an Gemeinden und Zweckverbände für Leistungen der Langzeitpflege	216'393.70	240'000.00	-23'606.30	Trotz leichter Erhöhung von Pflegebedürftigen tiefere Kosten aufgrund geringerer Pflegebedürftigkeit.
4125.3632.45	Beiträge an Gemeinden und Zweckverbände für Leistungen der Akut- und Übergangspflege	74'398.45	10'000.00	64'398.45	Die Akut- und Übergangspflege fand während Corona nicht statt. Bei der Budgetierung wurde angenommen, dass dies ähnlich bleibt, was nicht der Fall war.
4125.3634.40	Beiträge an öffentliche Unternehmungen für Leistungen der Langzeitpflege	653'701.54	640'000.00	13'701.54	Leichte Zunahme von Pflegebedürftigen.
4125.3635.46	Beiträge an private Unternehmungen für Leistungen der Langzeitpflege	98'980.55	60'000.00	38'980.55	Pflegebedürftige mit höherer Pflegestufe. Zunahme von Pflegebedürftigen.
4215	Pflegefinanzierung ambulante Krankenpflege (Spitex)				
4215.3634.50	Beiträge an öffentliche Unternehmungen für Pflegeleistungen der ambulanten Pflege (Spitex)	452'870.35	410'000.00	42'870.35	Abrechnungen Spitex Bülach November und Dezember 2021 konnten erst im 2022 verbucht werden.
4215.3634.54	Beiträge an öffentliche Unternehmungen für nichtpflegerische Spitex-Leistungen	82'359.00	93'000.00	-10'641.00	Leichte Abnahme der Auslagen für Mahlzeitendienst.
4215.3635.50	Beiträge an private Unternehmungen für Pflegeleistungen der ambulanten Krankenpflege (Spitex)	276'624.44	185'000.00	91'624.44	Starke Zunahme von Pflegebedürftigen. Senevita Casa hat Rechnungen 2021 erst im Mai 2022 verschickt (Fr. 22'000).
4330	Schulgesundheitsdienst				

4330.3130.00	Dienstleistungen Dritter	22'836.35	35'900.00	-13'063.65	Weniger Zahnarzt-Gutscheine durch Eltern eingelöst. Schularzt musste nicht eingesetzt werden
4900	Gesundheitswesen, übrige				
4900.3010.00	Löhne des Verwaltungs- und Betriebspersonals	50'218.78	37'100.00	13'118.78	Verteilung der Lohnkosten auf Kostenstellen wurde aktualisiert und detaillierter vorgenommen. Für den Bereich Gesundheit waren mehr Stellenprozente notwendig. Aufgrund personellem Wechsel und Einführung neue MA doppelte Löhne.
5	Soziale Sicherheit				
	Erfolgsrechnung	Rechnung 2022	Budget 2022	Abweichung	Begründungen
5120	Prämienverbilligungen				
5120.3635.10	Beiträge an Krankenkassen für Sozialhilfeempfänger	323'233.45	420'000.00	-96'766.55	Die Anzahl der Sozialhilfeempfängenden variiert ständig und war 2022 tiefer als angenommen.
5120.3637.10	Beiträge an Sozialhilfeempfänger	37'725.75	50'000.00	-12'274.25	Die Anzahl der Sozialhilfeempfängenden variiert ständig und war 2022 tiefer als angenommen.
5120.4630.00	Beiträge vom Bund	4'272.00	-153'500.00	157'772.00	Gemäss Leitfaden der Gesundheitsdirektion Kanton Zürich vom 22.11.2022 ist der Staatsbeitrag neu zu 100% unter 5120.4631.00 zu verbuchen.
5120.4631.00	Beiträge von Kantonen und Konkordaten	-174'183.90	-144'000.00	-30'183.90	Gemäss Leitfaden der Gesundheitsdirektion Kanton Zürich vom 22.11.2022 ist der Staatsbeitrag neu zu 100% hier und nicht unter 5120.4630.00 zu verbuchen. Die Anzahl der Sozialhilfeempfängenden variiert ständig, somit erhalten wir weniger Beiträge.
5120.4637.10	Durch Sozialhilfeempfänger rückerstattete Prämien; IPV, RDP und weitere nachträgliche Erträge	-184'605.30	-170'000.00	-14'605.30	Der IPV-Anspruch bei Sozialhilfeempfängenden fiel höher aus.
5220	Ergänzungsleistungen IV				
5220.3637.20	Ergänzungsleistungen zur IV	1'037'232.00	850'000.00	187'232.00	Die Kosten der Ergänzungsleistungen zur IV variieren stark und sind schwierig zu budgetieren.
5220.3637.22	EL-Krankheits- und Behinderungskosten zur IV	87'911.75	50'000.00	37'911.75	Krankheitskosten erhöhen sich durch mehr EL-Fälle zur IV.
5220.4631.00	Beiträge von Kantonen und Konkordaten	-706'637.25	-630'000.00	-76'637.25	Die Einnahmen variieren gemäss den Ausgaben.
5220.4637.20	Rückerstattungen Ergänzungsleistungen (zu Unrecht bezogene Leistungen)	-115'662.00	0	-115'662.00	Budgetierung von Rückerstattungen ist im Voraus nicht möglich.
5310	Alters- und Hinterlassenenversicherung AHV				
5310.3637.00	Beiträge an private Haushalte	21'323.05	32'500.00	-11'176.95	Durch die Teilerwerbstätigkeit vieler Sozialhilfeempfängenden nahmen die Beiträge für AHV-Nichterwerbstätige ab.
5320	Ergänzungsleistungen AHV				

5320.3637.21	Ergänzungsleistungen zur AHV	1'460'110.00	1'650'000.00	-189'890.00	Die Kosten der Ergänzungsleistungen zur AHV variieren stark und sind schwierig zu budgetieren.
5320.3637.23	EL-Krankheits- und Behinderungskosten zur AHV	98'840.35	75'000.00	23'840.35	Krankheitskosten variieren stark und sind schwierig zu budgetieren.
5320.4631.00	Beiträge von Kantonen und Konkordaten	-942'766.25	-1'200'500.00	257'733.75	Die Einnahmen variieren gemäss den Ausgaben.
5320.4637.20	Rückerstattungen Ergänzungsleistungen (zu Unrecht bezogene Leistungen)	-203'858.00	0	-203'858.00	Budgetierung von Rückerstattungen ist im Voraus nicht möglich.
5430	Alimentenbevorschussung und -inkasso				
5430.3637.00	Beiträge an private Haushalte	54'248.25	100'000.00	-45'751.75	Durch Wegzug und weniger Neuanmeldungen fielen die Beiträge geringer aus.
5430.4290.00	Übrige Entgelte	-34'553.70	0	-34'553.70	Durch das Alimenteninkasso des AJB konnten langjährige Forderungen aus Verlustscheinen eingenommen werden.
5440	Jugendschutz				
5440.3632.00	Beiträge an Gemeinden und Zweckverbände	333'955.45	344'000.00	-10'044.55	Die Kosten für Mandatsentschädigungen der Beistandschaften fielen viel höher aus als geplant.
5451	Kinderkrippen und Kinderhorte				
5451.3611.00	Entschädigungen an Kantone und Konkordate	12'254.30	0	12'254.30	Kanton hat Gemeinde Anteil Coronaausfallentschädigung für Krippen weiterverrechnet.
5720	Gesetzliche wirtschaftliche Hilfe				
5720.3637.30	Gesetzliche wirtschaftliche Hilfe an schweizerische Staatsangehörige ohne Kostenersatz	1'113'855.33	1'500'000.00	-386'144.67	Die Kosten der gesetzlichen wirtschaftlichen Hilfe variieren stark, was sehr schwierig zu budgetieren ist. Es werden für das Budget jeweils die Kosten Stand Juni auf ein Jahr hochgerechnet.
5720.3637.34	Gesetzliche wirtschaftliche Hilfe an ausländische Staatsangehörige ohne Kostenersatz	506'539.88	550'000.00	-43'460.12	Siehe 5720.3637.30.
5720.3637.35	Gesetzliche wirtschaftliche Hilfe an ausländische Staatsangehörige mit vollem Kostenersatz	251'578.05	350'000.00	-98'421.95	Siehe 5720.3637.30.
5720.4631.00	Beiträge von Kantonen und Konkordaten	-40'634.80	-51'800.00	11'165.20	Der Staatsbeitrag variiert mit den Gesamtausgaben der gesetzlichen wirtschaftlichen Hilfe.
5720.4637.30	Rückerstattungen Dritter für schweizerische Staatsangehörige ohne Kostenersatz	-459'098.95	-550'000.00	90'901.05	Die Einnahmen variieren gemäss den Fallzahlen.
5720.4637.34	Rückerstattungen Dritter für ausländische Staatsangehörige ohne Kostenersatz	-147'355.75	-170'000.00	22'644.25	Die Einnahmen variieren gemäss den Fallzahlen.
5720.4637.35	Rückerstattungen Dritter für ausländische Staatsangehörige mit vollem Kostenersatz	-246'839.85	-350'000.00	103'160.15	Konto wird vollständig mit dem Kanton Zürich abgerechnet und variiert mit den Ausgaben.
5730	Asylwesen				
5730.3130.00	Dienstleistungen Dritter	104'369.45	23'000.00	81'369.45	Aufgrund der unerwarteten Zunahme von Personen mit Schutzstatus S erhöhten sich die Kosten für Integrationsmassnahmen der IAZH.
5730.3614.00	Entschädigungen an öffentliche Unternehmungen	2'940.00	25'000.00	-22'060.00	Es wurden weniger öffentliche Anbieter für Integrationsmassnahmen gewählt.

5730.3637.00	Beiträge an private Haushalte	127'183.20	65'000.00	62'183.20	Zunahme der Asylsuchenden mit Status N.
5730.3637.48	Gesetzliche wirtschaftliche Hilfe an vorläufige aufgenommene Ausländer (Asylfürsorge)	202'692.40	220'000.00	-17'307.60	Ablösung von vorläufig Aufgenommenen.
5730.4610.00	Entschädigungen vom Bund	-120'057.55	-65'700.00	-54'357.55	Die Entschädigung des Bundes ist abhängig von den Fallzahlen Asylsuchende.
5730.4631.00	Beiträge von Kantonen und Konkordaten	-251'700.47	-197'100.00	-54'600.47	Die Entschädigung des Kantons ist abhängig von den Fallzahlen VA und S.
5790	Fürsorge, übriges				
5790.3010.00	Löhne des Verwaltungs- und Betriebspersonals	384'052.33	366'000.00	18'052.33	Anpassung der Löhne aufgrund Reorganisation der Abteilung Soziales und zusätzlicher Verantwortungsübernahme.
5790.3910.00	Interne Verrechnungen Dienstleistungen	96'253.55	69'400.00	26'853.55	Die höheren Kosten des Informatik-Nutzungsaufwands führten zu einer höheren internen Verrechnung der Dienstleistungen, siehe auch 0220.4910.00.
5790.4631.00	Beiträge von Kantonen und Konkordaten	-72'489.60	-35'000.00	-37'489.60	Die zusätzlichen Einnahmen beziehen sich auf den Kostenersatz von IAZH-Massnahmen für Personen mit Schutzstatus S.

6**Verkehr**

	Erfolgsrechnung	Rechnung 2022	Budget 2022	Abweichung	Begründungen
6150	Gemeindestrassen				
6150.3141.30	Strassenbeleuchtungen und Strassensignale, Verkehrsspiegel	42'465.55	52'500.00	-10'034.45	Einerseits wurden weniger Kandelaber beschädigt, andererseits waren einzelne Schadensverursacher bekannt, denen die Reparaturkosten verrechnet wurden.
6150.3141.40	Belagsarbeiten, Staubfreimachung, Entwässerung	11'825.60	68'000.00	-56'174.40	Aufgrund des hohen Arbeitsanfalls in der Abteilung Bau und Infrastruktur wurden nur die wichtigsten Reparaturarbeiten ausgeführt.
6150.3300.10	Planmässige Abschreibungen Strassen und Verkehrswege VV	319'409.38	367'000.00	-47'590.62	Weniger Abschreibungen, da diverse Investitionen im 2022 nicht ausgeführt werden konnten.
6150.3300.60	Planmässige Abschreibungen Mobilien VV	26'377.03	38'400.00	-12'022.97	Weniger Abschreibungen, da die Nutzungsdauer einer Neuanschaffung länger ist als budgetiert.
6150.4240.00	Benützungsgebühren und Dienstleistungen	-22'496.41	-12'000.00	-10'496.41	Einnahmen zu tief budgetiert. Nachtparkgebühren haben stärker zugenommen als erwartet.
6150.4260.00	Rückerstattungen und Kostenbeteiligungen Dritter	-520.15	-15'000.00	14'479.85	Aufgrund des hohen Arbeitsanfalls in der Abteilung Bau und Infrastruktur wurden keine Grabenflicke ausgeführt, deshalb auch keine Entnahme aus dem Grabenflickkonto.
6220	Regional- und Agglomerationsverkehr				
6220.3634.00	Beiträge an öffentliche Unternehmungen	209'074.00	241'400.00	-32'326.00	Mit dem Ende der ausserordentlichen Lage und der voraussichtlichen Normalisierung der Kostenunterdeckung des ZVV werden die def. Gemeindebeiträge 2022 tiefer ausfallen und eine transitorische Abgrenzung entfällt.
6220.4260.00	Rückerstattungen und Kostenbeteiligungen Dritter	-26'700.00	-16'000.00	-10'700.00	Übernahme der Mehrkosten der Verdichtung des ZVV-Busverkehrs; höhere Weiterverrechnung.

7 Umweltschutz und Raumordnung					
	Erfolgsrechnung	Rechnung 2022	Budget 2022	Abweichung	Begründungen
7101	Wasserwerk (Gemeindebetrieb)				
7101.3143.00	Unterhalt übrige Tiefbauten	47'293.01	75'300.00	-28'006.99	In diesem Jahr ereignete sich nur ein Rohrbruch an einer öffentlichen Wasserleitung.
7101.3300.30	Planmässige Abschreibungen übrige Tiefbauten VV	78'745.36	111'200.00	-32'454.64	Weniger Abschreibungen, da wesentlich mehr Anschlussgebühren eingenommen als budgetiert (die Anschlussgebühren werden über die Nutzungsdauer als Minus-Abschreibung verbucht, der Abschreibungsaufwand wird dadurch vermindert).
7101.4510.00	Entnahmen aus Spezialfinanzierungen des Eigenkapitals	-151'813.87	-239'700.00	87'886.13	Tiefere Entnahme aus Spezialfinanzierung Wasser notwendig.
7201	Abwasserbeseitigung (Gemeindebetrieb)				
7201.3143.00	Unterhalt übrige Tiefbauten	29'802.65	54'000.00	-24'197.35	Im Zusammenhang mit den Kanal-TV Aufnahmen 2020 wurden diverse Spülarbeiten vorgezogen. Vor der Auslösung konnte festgestellt werden, dass bei einzelnen Haltungen ein Spülintervall ausgelassen werden kann.
7201.3300.30	Planmässige Abschreibungen übrige Tiefbauten VV	-62'637.10	-33'600.00	-29'037.10	Weniger Abschreibungen, da wesentlich mehr Anschlussgebühren eingenommen als budgetiert (die Anschlussgebühren werden über die Nutzungsdauer als Minus-Abschreibung verbucht, der Abschreibungsaufwand wird dadurch vermindert).
7201.3632.00	Beiträge an Gemeinden und Zweckverbände	303'974.41	347'900.00	-43'925.59	Diverse Sanierungsarbeiten an der ARA Furt wurden kostengünstiger realisiert als budgetiert.
7201.4240.08	Wohnungs- und Gewerbepauschale	-70'924.55	-18'000.00	-52'924.55	Durch die Umstellung des Verrechnungsmodells ist der Anteil von Wohnungs- und Gewerbepauschale gestiegen.
7201.4510.00	Entnahmen aus Spezialfinanzierungen des Eigenkapitals	-37'308.03	-170'500.00	133'191.97	Tiefere Entnahme aus Spezialfinanzierung Abwasser notwendig
7301	Abfallwirtschaft (Gemeindebetrieb)				
7301.3130.00	Dienstleistungen Dritter	257'537.06	270'500.00	-12'962.94	Es wurde tendenziell weniger kostenintensives Material entsorgt, andererseits wurden für einzelne Abfallfraktionen während der Dauer von einzelnen Monaten rekordhohe Vergütungen ausbezahlt.
7301.3144.00	Unterhalt Hochbauten, Gebäude	0	13'000.00	-13'000.00	Es mussten keine Unterhaltsarbeiten an der Zentralen Entsorgungsstelle und an den öffentlichen Containerplätzen ausgeführt werden.
7301.4240.12	Grundgebühren Kehricht	-206'354.70	-195'000.00	-11'354.70	Mehr erfasste Firmen.
7301.4510.00	Entnahmen aus Spezialfinanzierungen des Eigenkapitals	-13'989.43	-62'100.00	48'110.57	Tiefere Entnahme aus Spezialfinanzierung Abfall notwendig.

7410	Gewässerverbauungen				
7410.3142.00	Unterhalt Wasserbau	5'139.30	16'600.00	-11'460.70	Viele Arbeiten konnten durch das Werk ausgeführt werden oder durch deren Beihilfe konnten die Kosten bei den externen Firmen reduziert werden.
7900	Raumordnung				
7900.3321.70	Ausserplanmässige Abschreibungen immaterielle Anlagen in Realisierung	12'707.80	0.00	12'707.80	Mehrkosten betreffen zwei ältere Rechnungen der kommunalen Richtplanung. Aufgrund der Aktivierungsgrenze wurden die Kosten in die ER umgebucht.
8	Volkswirtschaft				
	Erfolgsrechnung	Rechnung 2022	Budget 2022	Abweichung	Begründungen
8200	Forstwirtschaft				
8200.3130.00	Dienstleistungen Dritter	153'869.03	118'700.00	35'169.03	Durch den starken Borkenkäferbefall mussten viele zusätzliche Bäume gefällt und den kantonalen Vorgaben entsprechend aufbereitet werden. Dies verursachte zusätzlichen Aufwand und Kosten.
8200.4631.00	Beiträge von Kantonen und Konkordaten	-25'503.45	-41'000.00	15'496.55	Die jährlich zu fällen erlaubte Holzmenge ist gesetzlich festgelegt. Weil das Kontingent durch die wegen dem Borkenkäferbefall gefällten Bäumen reduziert wurde, konnten nicht mehr so viele Bäume für die Eichenförderung gefällt werden wie geplant, weswegen sich der Beitrag für die Eichenförderung verkleinert hat.
8600	Banken und Versicherungen				
8600.4604.00	Anteil an Erträgen öffentlicher Unternehmungen	-378'239.10	-307'000.00	-71'239.10	Die Ertragsausschüttung der ZKB fiel höher aus als geplant.
9	Finanzen und Steuern				
	Erfolgsrechnung	Rechnung 2022	Budget 2022	Abweichung	Begründungen
9100	Allgemeine Gemeindesteuern				
9100.3181.00	Tatsächliche Forderungsverluste	11'946.60	37'000.00	-25'053.40	Die tatsächlichen Forderungsverluste fielen tiefer aus als budgetiert.
9100.4000.00	Einkommenssteuern natürliche Personen Rechnungsjahr	-6'871'744.20	-7'216'000.00	344'255.80	Der Steuerertrag des laufenden Jahres fiel tiefer aus als budgetiert. Der tiefere Ertrag ist vor allem auf die Einkommenssteuern zurückzuführen.
9100.4000.10	Einkommenssteuern natürliche Personen früherer Jahre	-718'347.65	-412'000.00	-306'347.65	Der Steuerertrag der früheren Jahre fiel höher aus als erwartet. Der höhere Ertrag wurde vor allem durch Einkommens- und Vermögenssteuern generiert.
9100.4000.20	Nachsteuern Einkommenssteuern natürliche Personen	-7'928.33	-50'000.00	42'071.67	Der Nachsteuerertrag fiel tiefer aus als budgetiert.

9100.4000.40	Aktive Steuerauscheidungen Einkommenssteuern natürliche Personen	-309'875.90	-178'400.00	-131'475.90	Die Steuerauscheidungen sind sehr schwer zu budgetieren. Es wurden mehr Steuerauscheidungen der natürlichen Personen durch das Kantonale Steueramt vorgenommen. Entsprechend erhöht sich der Ertrag bei den aktiven Steuerauscheidungen.
9100.4000.50	Passive Steuerauscheidungen Einkommenssteuern natürliche Personen	273'094.25	204'700.00	68'394.25	Die Steuerauscheidungen sind sehr schwer zu budgetieren. Es wurden mehr Steuerauscheidungen der natürlichen Personen durch das Kantonale Steueramt vorgenommen. Entsprechend erhöht sich der Aufwand bei den passiven Steuerauscheidungen.
9100.4001.00	Vermögenssteuern natürliche Personen Rechnungsjahr	-1'087'723.25	-968'000.00	-119'723.25	Der Steuerertrag des laufenden Jahres fiel höher aus als erwartet. Der höhere Ertrag wurde vor allem durch Vermögenssteuern generiert.
9100.4001.10	Vermögenssteuern natürliche Personen früherer Jahre	-157'005.75	-58'000.00	-99'005.75	Der Steuerertrag der früheren Jahre fiel höher aus als erwartet. Der höhere Ertrag wurde vor allem durch Einkommens- und Vermögenssteuern generiert.
9100.4001.20	Nachsteuern Vermögenssteuern natürliche Personen	-4'630.90	-24'000.00	19'369.10	Der Nachsteuerertrag fiel tiefer aus als budgetiert.
9100.4001.40	Aktive Steuerauscheidungen Vermögenssteuern natürliche Personen	-82'275.50	-57'100.00	-25'175.50	Die Steuerauscheidungen sind sehr schwer zu budgetieren. Es wurden mehr Steuerauscheidungen der natürlichen Personen durch das Kantonale Steueramt vorgenommen. Entsprechend erhöht sich der Ertrag bei den aktiven Steuerauscheidungen.
9100.4002.00	Quellensteuern natürliche Personen	-385'469.13	-105'000.00	-280'469.13	Der Quellensteuerertrag fiel höher aus als budgetiert.
9100.4010.00	Gewinnsteuern juristische Personen Rechnungsjahr	-809'634.20	-660'000.00	-149'634.20	Der Steuerertrag des laufenden Jahres fiel höher aus als erwartet. Der höhere Ertrag wurde vor allem durch Gewinnsteuern generiert.
9100.4010.10	Gewinnsteuern juristische Personen früherer Jahre	-227'554.55	-96'000.00	-131'554.55	Der Steuerertrag der früheren Jahre fiel höher aus als erwartet. Der höhere Ertrag wurde vor allem durch Gewinnsteuern generiert.
9100.4010.40	Aktive Steuerauscheidungen Gewinnsteuern juristische Personen	-139'425.40	-153'300.00	13'874.60	Die Steuerauscheidungen sind sehr schwer zu budgetieren. Es wurden weniger Steuerauscheidungen der juristischen Personen durch das Kantonale Steueramt vorgenommen. Entsprechend ist der Ertrag bei den aktiven Steuerauscheidungen tiefer.
9100.4010.50	Passive Steuerauscheidungen Gewinnsteuern juristische Personen	55'334.55	75'900.00	-20'565.45	Die Steuerauscheidungen sind sehr schwer zu budgetieren. Es wurden weniger Steuerauscheidungen der juristischen Personen durch das Kantonale Steueramt vorgenommen. Entsprechend ist der Aufwand bei den passiven Steuerauscheidungen tiefer.
9100.4011.10	Kapitalsteuern juristische Personen früherer Jahre	107'681.20	-34'000.00	141'681.20	Der Steuerertrag der früheren Jahre fiel tiefer aus als erwartet. Der tiefere Ertrag ist vor allem auf die Kapitalsteuern zurückzuführen.
9101	Sondersteuern				
9101.4022.00	Grundstückgewinnsteuern	-5'916'236.85	-5'900'000.00	-16'236.85	Der Grundstückgewinnsteuerertrag fiel höher aus als erwartet.

Erfolgsrechnung

Hauptaufgabenbereiche (Funktionale Gliederung)	Rechnung 2022		Budget 2022	
	Aufwand	Ertrag	Aufwand	Ertrag
0 Allgemeine Verwaltung	3'047'808.16	1'063'061.20	2'914'400.00	861'800.00
Nettoergebnis		1'984'746.96		2'052'600.00
1 Öffentliche Ordnung und Sicherheit	974'680.38	118'536.40	935'300.00	95'200.00
Nettoergebnis		856'143.98		840'100.00
2 Bildung	7'690'496.77	323'048.15	7'491'000.00	277'000.00
Nettoergebnis		7'367'448.62		7'214'000.00
3 Kultur, Sport und Freizeit	280'512.15	19'211.30	304'900.00	28'500.00
Nettoergebnis		261'300.85		276'400.00
4 Gesundheit	2'061'399.21		1'802'900.00	
Nettoergebnis		2'061'399.21		1'802'900.00
5 Soziale Sicherheit	7'321'661.91	3'905'909.07	7'836'400.00	3'913'000.00
Nettoergebnis		3'415'752.84		3'923'400.00
6 Verkehr und Nachrichtenübermittlung	994'273.58	109'741.26	1'155'700.00	95'800.00
Nettoergebnis		884'532.32		1'059'900.00
7 Umweltschutz und Raumordnung	1'580'216.17	1'313'294.73	1'796'800.00	1'529'900.00
Nettoergebnis		266'921.44		266'900.00
8 Volkswirtschaft	295'461.36	728'221.85	286'300.00	644'000.00
Nettoergebnis	432'760.49		357'700.00	
9 Finanzen und Steuern	4'059'125.98	20'930'548.32	4'071'600.00	20'261'600.00
Nettoergebnis	16'871'422.34		16'190'000.00	
Total Aufwand / Ertrag	28'305'635.67	28'511'572.28	28'595'300.00	27'706'800.00
Ertragsüberschuss / Aufwandüberschuss	205'936.61	0.00	0.00	888'500.00
Total	28'511'572.28	28'511'572.28	28'595'300.00	28'595'300.00

Erfolgsrechnung

Einzelkonten nach Funktionen		Rechnung 2022		Budget 2022	
		Aufwand	Ertrag	Aufwand	Ertrag
	Erfolgsrechnung	28'511'572.28	28'511'572.28	28'595'300.00	28'595'300.00
0	ALLGEMEINE VERWALTUNG	3'047'808.16	1'063'061.20	2'914'400.00	861'800.00
	Nettoergebnis		1'984'746.96		2'052'600.00
01	Legislative und Exekutive	359'842.67	300.00	379'500.00	
	Nettoergebnis		359'542.67		379'500.00
0110	Legislative	91'162.22	300.00	103'500.00	
	Nettoergebnis		90'862.22		103'500.00
3000.00	Entschädigungen, Tag- und Sitzungsgelder an Behörden und Kommissionen	25'600.60		16'400.00	
3000.01	Entschädigungen Behörden und Kommissionen			7'500.00	
3000.02	Tag- und Sitzungsgelder			1'600.00	
3050.00	AG-Beiträge AHV, IV, EO, ALV, Verwaltungskosten	1'141.60		1'600.00	
3052.00	AG-Beiträge an Pensionskassen	224.55		700.00	
3053.00	AG-Beiträge an Unfall- und Personal-Haftpflichtversicherungen	129.85		100.00	
3054.00	AG-Beiträge an Familienausgleichskasse	200.15		200.00	
3055.00	AG-Beiträge an Krankentaggeldversicherungen	31.50			
3102.00	Drucksachen, Publikationen	10'626.00		17'300.00	
3130.00	Dienstleistungen Dritter	28'109.07		33'600.00	
3132.00	Honorare externe Berater, Gutachter, Fachexperten usw.	23'261.80		24'000.00	
3170.00	Reisekosten und Spesen	1'837.10		500.00	
4260.00	Rückerstattungen und Kostenbeteiligungen Dritter		300.00		
0120	Exekutive	268'680.45		276'000.00	
	Nettoergebnis		268'680.45		276'000.00
3000.00	Entschädigungen, Tag- und Sitzungsgelder an Behörden und Kommissionen	203'338.70		202'500.00	
3000.01	Entschädigungen Behörden und Kommissionen				
3000.02	Tag- und Sitzungsgelder				
3050.00	AG-Beiträge AHV, IV, EO, ALV, Verwaltungskosten	13'057.00		13'000.00	
3052.00	AG-Beiträge an Pensionskassen	21'443.95		22'200.00	
3053.00	AG-Beiträge an Unfall- und Personal-Haftpflichtversicherungen	1'289.90		700.00	
3054.00	AG-Beiträge an Familienausgleichskasse	2'278.60		2'400.00	
3055.00	AG-Beiträge an Krankentaggeldversicherungen	393.85		800.00	
3090.00	Aus- und Weiterbildung des eigenen Personals	600.00		1'000.00	

Erfolgsrechnung

Einzelkonten nach Funktionen		Rechnung 2022		Budget 2022	
		Aufwand	Ertrag	Aufwand	Ertrag
3102.00	Drucksachen, Publikationen				
3130.02	Mitglieder- und Verbandsbeiträge	3'900.00		3'900.00	
3130.03	Repräsentationen, Anlässe und Ehrungen	13'397.00		21'000.00	
3170.00	Reisekosten und Spesen	8'981.45		8'500.00	
02	Allgemeine Dienste	2'687'965.49	1'062'761.20	2'534'900.00	861'800.00
	Nettoergebnis		1'625'204.29		1'673'100.00
0210	Finanz- und Steuerverwaltung	599'928.52	289'015.05	596'700.00	296'500.00
	Nettoergebnis		310'913.47		300'200.00
3000.00	Entschädigungen, Tag- und Sitzungsgelder an Behörden und Kommissionen	100.00			
3010.00	Löhne des Verwaltungs- und Betriebspersonals	339'653.45		349'000.00	
3040.00	Kinder- und Ausbildungszulagen				
3050.00	AG-Beiträge AHV, IV, EO, ALV, Verwaltungskosten	21'765.50		22'300.00	
3052.00	AG-Beiträge an Pensionskassen	26'027.40		26'400.00	
3053.00	AG-Beiträge an Unfall- und Personal-Haftpflichtversicherungen	4'567.70		3'400.00	
3054.00	AG-Beiträge an Familienausgleichskasse	3'796.15		4'200.00	
3055.00	AG-Beiträge an Krankentaggeldversicherungen	1'868.65		1'500.00	
3090.00	Aus- und Weiterbildung des eigenen Personals	3'506.10		6'000.00	
3099.00	Übriger Personalaufwand	1'100.00		800.00	
3100.00	Büromaterial	1'558.45		1'400.00	
3102.00	Drucksachen, Publikationen	1'571.99		1'800.00	
3103.00	Fachliteratur, Zeitschriften	588.95		1'000.00	
3110.00	Anschaffung Büromöbel und -geräte				
3130.00	Dienstleistungen Dritter	42'114.79		50'100.00	
3130.02	Mitglieder- und Verbandsbeiträge	860.00		1'600.00	
3130.05	Betreibungskosten	9'790.40		10'000.00	
3132.00	Honorare externe Berater, Gutachter, Fachexperten usw.	34'596.80		30'000.00	
3133.00	Informatik-Nutzungsaufwand	6'380.10		6'000.00	
3134.00	Sachversicherungsprämien	3'805.10		4'100.00	
3150.00	Unterhalt Büromöbel und -geräte	2'062.15		1'600.00	
3158.00	Unterhalt immaterielle Anlagen	395.05		3'000.00	
3170.00	Reisekosten und Spesen	2'066.80		1'000.00	
3181.00	Tatsächliche Forderungsverluste	1'749.93		5'000.00	
3611.00	Entschädigungen an Kantone und Konkordate	14'455.41		12'000.00	

Erfolgsrechnung

Einzelkonten nach Funktionen		Rechnung 2022		Budget 2022	
		Aufwand	Ertrag	Aufwand	Ertrag
3910.00	Interne Verrechnungen Dienstleistungen	75'547.65		54'500.00	
4210.00	Gebühren für Amtshandlungen		2'190.00		1'500.00
4260.00	Rückerstattungen und Kostenbeteiligungen Dritter		876.45		
4260.01	Rückerstattungen Betriebskosten		8'737.15		7'000.00
4260.05	Rückerstattungen Dritter / FAK		20'652.45		20'500.00
4290.00	Übrige Entgelte		1.15		
4611.00	Entschädigungen von Kantonen und Konkordaten		153'666.00		160'000.00
4612.00	Entschädigungen von Gemeinden und Zweckverbänden		7'500.00		7'500.00
4612.01	Entschädigungen von anderen Gemeinden für Steuerbezug		95'391.85		100'000.00
0220	Allgemeine Dienste, übrige	1'399'887.34	625'110.60	1'271'500.00	421'100.00
	Nettoergebnis		774'776.74		850'400.00
3000.00	Entschädigungen, Tag- und Sitzungsgelder an Behörden und Kommissionen	1'120.00		2'400.00	
3010.00	Löhne des Verwaltungs- und Betriebspersonals	747'276.55		695'600.00	
3040.00	Kinder- und Ausbildungszulagen				
3050.00	AG-Beiträge AHV, IV, EO, ALV, Verwaltungskosten	47'601.70		44'100.00	
3052.00	AG-Beiträge an Pensionskassen	84'805.45		78'400.00	
3053.00	AG-Beiträge an Unfall- und Personal-Haftpflichtversicherungen	10'755.85		6'700.00	
3054.00	AG-Beiträge an Familienausgleichskasse	8'338.10		8'300.00	
3055.00	AG-Beiträge an Krankentaggeldversicherungen	4'238.05		2'900.00	
3090.00	Aus- und Weiterbildung des eigenen Personals	9'440.35		7'900.00	
3099.00	Übriger Personalaufwand	6'295.82		6'300.00	
3100.00	Büromaterial	2'475.25		2'900.00	
3102.00	Drucksachen, Publikationen	8'543.77		5'300.00	
3103.00	Fachliteratur, Zeitschriften	935.35		2'100.00	
3110.00	Anschaffung Büromöbel und -geräte	1'104.35		4'000.00	
3112.00	Anschaffung Dienstkleider	311.95			
3130.00	Dienstleistungen Dritter	7'813.60		12'400.00	
3130.02	Mitglieder- und Verbandsbeiträge	6'844.65		1'800.00	
3130.03	Repräsentationen, Anlässe und Ehrungen				
3130.04	Führung Gemeindearchiv	10'532.00		15'000.00	
3130.05	Betriebskosten				
3132.00	Honorare externe Berater, Gutachter, Fachexperten usw.	38'071.90		25'000.00	
3132.02	Gemeindeingenieur	58'960.49		50'000.00	
3133.00	Informatik-Nutzungsaufwand	315'522.50		258'200.00	

Erfolgsrechnung

Einzelkonten nach Funktionen		Rechnung 2022		Budget 2022	
		Aufwand	Ertrag	Aufwand	Ertrag
3134.00	Sachversicherungsprämien	6'043.45		3'300.00	
3150.00	Unterhalt Büromöbel und -geräte	3'275.26		3'400.00	
3151.00	Unterhalt Apparate, Maschinen, Geräte, Fahrzeuge, Werkzeuge				
3158.00	Unterhalt immaterielle Anlagen	6'752.00		27'900.00	
3170.00	Reisekosten und Spesen	12'672.90		7'600.00	
3636.00	Beiträge an private Organisationen ohne Erwerbszweck	156.05			
4210.00	Gebühren für Amtshandlungen		16'642.50		200.00
4210.01	Baubewilligungsgebühren		246'035.00		100'000.00
4210.02	Übrige Gebühren für Amtshandlungen				1'000.00
4260.00	Rückerstattungen und Kostenbeteiligungen Dritter		2'398.05		2'000.00
4260.05	Rückerstattungen Dritter / FAK				
4632.00	Beiträge von Gemeinden und Gemeindezweckverbänden				7'500.00
4910.00	Interne Verrechnung von Dienstleistungen		356'035.05		306'400.00
4930.00	Interne Verrechnung von Betriebs- und Verwaltungskosten		4'000.00		4'000.00
0290	Verwaltungsliegenschaften, übrige	2'851.10	5'890.00	4'100.00	5'800.00
	Nettoergebnis	3'038.90		1'700.00	
3120.00	Ver- und Entsorgung Liegenschaften VV	267.70		200.00	
3144.00	Unterhalt Hochbauten, Gebäude	479.70		2'000.00	
3160.00	Miete und Pacht Liegenschaften	100.00		100.00	
3300.30	Planmässige Abschreibungen übrige Tiefbauten VV	1'000.00		1'000.00	
3910.00	Interne Verrechnungen Dienstleistungen	1'003.70		800.00	
4470.00	Pacht- und Mietzinse Liegenschaften VV		2'500.00		2'500.00
4472.00	Vergütung für Benützungen Liegenschaften VV		1'440.00		1'400.00
4940.00	Interne Verrechnung von kalkulatorischen Zinsen und Finanzaufwand		1'950.00		1'900.00
0291	Gemeindehaus	135'835.84	401.60	120'500.00	
	Nettoergebnis		135'434.24		120'500.00
3010.00	Löhne des Verwaltungs- und Betriebspersonals	16'717.94		14'700.00	
3030.00	Temporäre Arbeitskräfte			500.00	
3040.00	Kinder- und Ausbildungszulagen				
3050.00	AG-Beiträge AHV, IV, EO, ALV, Verwaltungskosten	941.10		1'000.00	
3052.00	AG-Beiträge an Pensionskassen	1'397.40		1'400.00	
3053.00	AG-Beiträge an Unfall- und Personal-Haftpflichtversicherungen	206.10		200.00	
3054.00	AG-Beiträge an Familienausgleichskasse	163.90		200.00	

Erfolgsrechnung

Einzelkonten nach Funktionen		Rechnung 2022		Budget 2022	
		Aufwand	Ertrag	Aufwand	Ertrag
3055.00	AG-Beiträge an Krankentaggeldversicherungen	81.95		100.00	
3090.00	Aus- und Weiterbildung des eigenen Personals	628.85		500.00	
3099.00	Übriger Personalaufwand			200.00	
3101.00	Betriebs-, Verbrauchsmaterial	3'226.33		2'700.00	
3106.00	Medizinisches Material	225.00		4'000.00	
3110.00	Anschaffung Büromöbel und -geräte	6'938.42		3'000.00	
3111.00	Anschaffung Apparate, Maschinen, Geräte, Fahrzeuge, Werkzeuge	3'251.65		2'000.00	
3120.00	Ver- und Entsorgung Liegenschaften VV	18'127.85		15'600.00	
3134.00	Sachversicherungsprämien	1'365.20		1'500.00	
3144.00	Unterhalt Hochbauten, Gebäude	12'323.05		3'000.00	
3151.00	Unterhalt Apparate, Maschinen, Geräte, Fahrzeuge, Werkzeuge	1'087.37		1'000.00	
3170.00	Reisekosten und Spesen	190.40			
3300.30	Planmässige Abschreibungen übrige Tiefbauten VV	2'844.44		2'800.00	
3300.40	Planmässige Abschreibungen Hochbauten VV	60'318.89		60'300.00	
3910.00	Interne Verrechnungen Dienstleistungen	5'800.00		5'800.00	
4250.00	Verkäufe		400.00		
4260.05	Rückerstattungen Dritter / FAK				
4611.00	Entschädigungen von Kantonen und Konkordaten		1.60		
0292	Werkgebäude	104'303.48	96'652.00	96'600.00	96'500.00
	Nettoergebnis		7'651.48		100.00
3030.00	Temporäre Arbeitskräfte	2'866.15		2'900.00	
3050.00	AG-Beiträge AHV, IV, EO, ALV, Verwaltungskosten	184.00		200.00	
3053.00	AG-Beiträge an Unfall- und Personal-Haftpflichtversicherungen	7.05			
3054.00	AG-Beiträge an Familienausgleichskasse	31.95			
3101.00	Betriebs-, Verbrauchsmaterial	412.00		2'000.00	
3111.00	Anschaffung Apparate, Maschinen, Geräte, Fahrzeuge, Werkzeuge	69.90		3'000.00	
3120.00	Ver- und Entsorgung Liegenschaften VV	20'619.75		15'000.00	
3130.00	Dienstleistungen Dritter	90.45		1'000.00	
3134.00	Sachversicherungsprämien	2'364.15		3'300.00	
3144.00	Unterhalt Hochbauten, Gebäude	15'101.25		6'000.00	
3151.00	Unterhalt Apparate, Maschinen, Geräte, Fahrzeuge, Werkzeuge	1'657.50		4'500.00	
3300.40	Planmässige Abschreibungen Hochbauten VV	44'360.98		47'400.00	
3910.00	Interne Verrechnungen Dienstleistungen	16'538.35		11'300.00	
4250.00	Verkäufe				

Erfolgsrechnung

Einzelkonten nach Funktionen		Rechnung 2022		Budget 2022	
		Aufwand	Ertrag	Aufwand	Ertrag
4260.00	Rückerstattungen und Kostenbeteiligungen Dritter		96.00		
4470.00	Pacht- und Mietzinse Liegenschaften VV		300.00		300.00
4470.01	Pacht- und Mietzinse Liegenschaften VV		20'340.00		20'300.00
4470.02	Pacht- und Mietzinse Liegenschaften VV		20'316.00		20'300.00
4470.04	Pacht- und Mietzinse Liegenschaften VV		3'600.00		3'600.00
4470.05	Pacht- und Mietzinse Liegenschaften VV		12'000.00		12'000.00
4470.06	Pacht- und Mietzinse Liegenschaften VV		30'000.00		30'000.00
4470.07	Pacht- und Mietzinse Liegenschaften VV		10'000.00		10'000.00
0293	Baumtrotte	44'370.06	28'042.00	49'900.00	27'900.00
	Nettoergebnis		16'328.06		22'000.00
3010.00	Löhne des Verwaltungs- und Betriebspersonals	4'395.30		4'400.00	
3030.00	Temporäre Arbeitskräfte				
3040.00	Kinder- und Ausbildungszulagen				
3050.00	AG-Beiträge AHV, IV, EO, ALV, Verwaltungskosten	281.50		300.00	
3052.00	AG-Beiträge an Pensionskassen	419.30		400.00	
3053.00	AG-Beiträge an Unfall- und Personal-Haftpflichtversicherungen	61.50			
3054.00	AG-Beiträge an Familienausgleichskasse	49.40		100.00	
3055.00	AG-Beiträge an Krankentaggeldversicherungen	24.70			
3101.00	Betriebs-, Verbrauchsmaterial	75.00		1'000.00	
3106.00	Medizinisches Material				
3111.00	Anschaffung Apparate, Maschinen, Geräte, Fahrzeuge, Werkzeuge	574.60			
3120.00	Ver- und Entsorgung Liegenschaften VV	8'326.55		7'000.00	
3130.00	Dienstleistungen Dritter			500.00	
3134.00	Sachversicherungsprämien	863.25		1'300.00	
3144.00	Unterhalt Hochbauten, Gebäude	5'778.60		9'000.00	
3151.00	Unterhalt Apparate, Maschinen, Geräte, Fahrzeuge, Werkzeuge	1'549.70		3'000.00	
3170.00	Reisekosten und Spesen	43.20			
3300.40	Planmässige Abschreibungen Hochbauten VV	11'127.46		12'100.00	
3910.00	Interne Verrechnungen Dienstleistungen	10'800.00		10'800.00	
4260.05	Rückerstattungen Dritter / FAK				
4470.01	Pacht- und Mietzinse Liegenschaften VV		14'808.00		14'800.00
4470.02	Pacht- und Mietzinse Liegenschaften VV		9'384.00		9'400.00
4470.03	Pacht- und Mietzinse Liegenschaften VV		3'850.00		3'700.00

Erfolgsrechnung

Einzelkonten nach Funktionen		Rechnung 2022		Budget 2022	
		Aufwand	Ertrag	Aufwand	Ertrag
0295	Übungslokal Bachstrasse	2'125.50		2'400.00	
	Nettoergebnis		2'125.50		2'400.00
3120.00	Ver- und Entsorgung Liegenschaften VV	1'561.65		1'500.00	
3134.00	Sachversicherungsprämien	242.45		400.00	
3144.00	Unterhalt Hochbauten, Gebäude	321.40		500.00	
0297	Mehrweckanlage Dorf	398'663.65	17'649.95	393'200.00	14'000.00
	Nettoergebnis		381'013.70		379'200.00
3010.00	Löhne des Verwaltungs- und Betriebspersonals	109'662.60		107'700.00	
3030.00	Temporäre Arbeitskräfte			2'000.00	
3040.00	Kinder- und Ausbildungszulagen				
3050.00	AG-Beiträge AHV, IV, EO, ALV, Verwaltungskosten	6'849.20		6'900.00	
3052.00	AG-Beiträge an Pensionskassen	11'212.20		11'200.00	
3053.00	AG-Beiträge an Unfall- und Personal-Haftpflichtversicherungen	2'638.85		3'800.00	
3054.00	AG-Beiträge an Familienausgleichskasse	1'194.70		1'300.00	
3055.00	AG-Beiträge an Krankentaggeldversicherungen	597.10		400.00	
3090.00	Aus- und Weiterbildung des eigenen Personals	350.05		1'000.00	
3099.00	Übriger Personalaufwand	200.00		200.00	
3101.00	Betriebs-, Verbrauchsmaterial	4'743.95		5'500.00	
3106.00	Medizinisches Material				
3111.00	Anschaffung Apparate, Maschinen, Geräte, Fahrzeuge, Werkzeuge	6'758.90		5'000.00	
3112.00	Anschaffung Dienstkleider	582.60			
3120.00	Ver- und Entsorgung Liegenschaften VV	27'067.65		26'000.00	
3130.00	Dienstleistungen Dritter	1'837.25		2'800.00	
3130.05	Betriebskosten	33.30			
3134.00	Sachversicherungsprämien	2'843.65		3'800.00	
3140.00	Unterhalt an Grundstücken			2'000.00	
3144.00	Unterhalt Hochbauten, Gebäude	23'116.91		14'900.00	
3151.00	Unterhalt Apparate, Maschinen, Geräte, Fahrzeuge, Werkzeuge	7'530.90		5'700.00	
3170.00	Reisekosten und Spesen	708.00			
3300.40	Planmässige Abschreibungen Hochbauten VV	180'852.47		182'900.00	
3300.60	Planmässige Abschreibungen Mobilien VV	4'083.37		4'300.00	
3910.00	Interne Verrechnungen Dienstleistungen	5'800.00		5'800.00	
4240.00	Benützungsgebühren und Dienstleistungen		1'080.75		
4260.00	Rückerstattungen und Kostenbeteiligungen Dritter		6'346.50		4'000.00

Erfolgsrechnung

Einzelkonten nach Funktionen		Rechnung 2022		Budget 2022	
		Aufwand	Ertrag	Aufwand	Ertrag
4260.01	Rückerstattungen Betriebskosten		33.30		
4260.05	Rückerstattungen Dritter / FAK				
4470.00	Pacht- und Mietzinse Liegenschaften VV		120.00		
4472.00	Vergütung für Benützungen Liegenschaften VV		3'069.40		3'000.00
4910.00	Interne Verrechnung von Dienstleistungen		7'000.00		7'000.00
1	ÖFFENTLICHE ORDNUNG UND SICHERHEIT	974'680.38	118'536.40	935'300.00	95'200.00
	Nettoergebnis		856'143.98		840'100.00
11	Öffentliche Sicherheit	136'345.24	12'353.75	122'600.00	7'500.00
	Nettoergebnis		123'991.49		115'100.00
1110	Polizei	136'345.24	12'353.75	122'600.00	7'500.00
	Nettoergebnis		123'991.49		115'100.00
3102.00	Drucksachen, Publikationen	3'448.25			
3132.00	Honorare externe Berater, Gutachter, Fachexperten usw.	10'000.00			
3199.00	Übriger Betriebsaufwand			300.00	
3300.30	Planmässige Abschreibungen übrige Tiefbauten VV	256.99		300.00	
3611.00	Entschädigungen an Kantone und Konkordate	43'344.00		42'000.00	
3612.00	Entschädigungen an Gemeinden und Zweckverbände	79'296.00		80'000.00	
4210.00	Gebühren für Amtshandlungen		2'303.75		3'000.00
4270.00	Bussen		10'050.00		4'500.00
12	Rechtsprechung	14'853.60	3'764.00	22'500.00	4'000.00
	Nettoergebnis		11'089.60		18'500.00
1200	Rechtsprechung	14'853.60	3'764.00	22'500.00	4'000.00
	Nettoergebnis		11'089.60		18'500.00
3010.00	Löhne des Verwaltungs- und Betriebspersonals	11'545.30		15'800.00	
3050.00	AG-Beiträge AHV, IV, EO, ALV, Verwaltungskosten	148.25		1'000.00	
3052.00	AG-Beiträge an Pensionskassen	2'071.20		3'000.00	
3053.00	AG-Beiträge an Unfall- und Personal-Haftpflichtversicherungen	25.80		100.00	
3054.00	AG-Beiträge an Familienausgleichskasse	25.85		200.00	
3090.00	Aus- und Weiterbildung des eigenen Personals	293.25			
3100.00	Büromaterial			200.00	

Erfolgsrechnung

Einzelkonten nach Funktionen		Rechnung 2022		Budget 2022	
		Aufwand	Ertrag	Aufwand	Ertrag
3102.00	Drucksachen, Publikationen			200.00	
3170.00	Reisekosten und Spesen	118.35			
3199.00	Übriger Betriebsaufwand	625.60		2'000.00	
3199.01	Betriebsaufwand Einbürgerungen				
4210.00	Gebühren für Amtshandlungen		3'764.00		4'000.00
14	Allgemeines Rechtswesen	430'687.95	73'796.20	409'300.00	78'700.00
	Nettoergebnis		356'891.75		330'600.00
1400	Allgemeines Rechtswesen	430'687.95	73'796.20	409'300.00	78'700.00
	Nettoergebnis		356'891.75		330'600.00
3010.00	Löhne des Verwaltungs- und Betriebspersonals	73'276.40		61'800.00	
3050.00	AG-Beiträge AHV, IV, EO, ALV, Verwaltungskosten	4'579.30		4'000.00	
3052.00	AG-Beiträge an Pensionskassen	4'631.45		2'900.00	
3053.00	AG-Beiträge an Unfall- und Personal-Haftpflichtversicherungen	1'021.55		600.00	
3054.00	AG-Beiträge an Familienausgleichskasse	798.80		700.00	
3055.00	AG-Beiträge an Krankentaggeldversicherungen	405.45		300.00	
3090.00	Aus- und Weiterbildung des eigenen Personals	1'100.00		1'000.00	
3099.00	Übriger Personalaufwand	200.00		1'500.00	
3100.00	Büromaterial	366.70		500.00	
3102.00	Drucksachen, Publikationen	329.00		600.00	
3103.00	Fachliteratur, Zeitschriften	207.80		300.00	
3130.00	Dienstleistungen Dritter	1'250.85		1'600.00	
3130.05	Betriebungskosten				
3130.08	Nachführung Grundbuch und Vermessungswesen	7'376.25		12'000.00	
3134.00	Sachversicherungsprämien	895.30		500.00	
3150.00	Unterhalt Büromöbel und -geräte	485.20		500.00	
3158.00	Unterhalt immaterielle Anlagen	92.95		1'000.00	
3170.00	Reisekosten und Spesen	570.00		200.00	
3181.00	Tatsächliche Forderungsverluste	60.00		200.00	
3199.01	Betriebsaufwand Einbürgerungen	3'313.95		5'800.00	
3601.00	Ertragsanteile an Kantone und Konkordate	28'766.10		35'000.00	
3612.01	Entschädigung an regionales Zivilstandsamt	27'439.00		28'800.00	
3612.02	Entschädigung an regionales Betreibungsamt	-2'417.00		6'900.00	
3612.03	Entschädigung an KESB	258'163.00		225'000.00	

Erfolgsrechnung

Einzelkonten nach Funktionen		Rechnung 2022		Budget 2022	
		Aufwand	Ertrag	Aufwand	Ertrag
3910.00	Interne Verrechnungen Dienstleistungen	17'775.90		17'600.00	
4120.00	Konzessionen		10'295.80		5'000.00
4210.00	Gebühren für Amtshandlungen		54'209.80		60'000.00
4210.03	Einbürgerungsgebühren		9'050.00		13'500.00
4240.00	Benützungsgebühren und Dienstleistungen				200.00
4260.01	Rückerstattungen Betriebskosten		40.60		
4611.00	Entschädigungen von Kantonen und Konkordaten		200.00		
15	Feuerwehr	258'180.18	424.05	277'000.00	1'000.00
	Nettoergebnis		257'756.13		276'000.00
1500	Feuerwehr	258'180.18	424.05	277'000.00	1'000.00
	Nettoergebnis		257'756.13		276'000.00
3130.00	Dienstleistungen Dritter			1'000.00	
3144.00	Unterhalt Hochbauten, Gebäude				
3151.00	Unterhalt Apparate, Maschinen, Geräte, Fahrzeuge, Werkzeuge	131.80			
3612.00	Entschädigungen an Gemeinden und Zweckverbände	199'366.67		217'300.00	
3660.20	Planmässige Abschreibungen Investitionsbeiträge an Gemeinden und Zweckverbände				
3661.20	Ausserplanmässige Abschreibungen IR-Beiträge an Gemeinden und Zweckverbände	58'681.71		58'700.00	
4260.00	Rückerstattungen und Kostenbeteiligungen Dritter		424.05		1'000.00
16	Verteidigung	134'613.41	28'198.40	103'900.00	4'000.00
	Nettoergebnis		106'415.01		99'900.00
1610	Militärische Verteidigung	16'701.48		2'300.00	
	Nettoergebnis		16'701.48		2'300.00
3130.00	Dienstleistungen Dritter				
3612.00	Entschädigungen an Gemeinden und Zweckverbände	14'158.00		2'300.00	
3660.20	Planmässige Abschreibungen Investitionsbeiträge an Gemeinden und Zweckverbände	2'543.48			
4611.00	Entschädigungen von Kantonen und Konkordaten				
1620	Zivilschutz	108'315.79	28'198.40	88'200.00	4'000.00

Erfolgsrechnung

Einzelkonten nach Funktionen		Rechnung 2022		Budget 2022	
		Aufwand	Ertrag	Aufwand	Ertrag
	Nettoergebnis		80'117.39		84'200.00
3120.00	Ver- und Entsorgung Liegenschaften VV	4'451.85		2'500.00	
3130.00	Dienstleistungen Dritter	12'023.95		7'000.00	
3144.00	Unterhalt Hochbauten, Gebäude	311.00		1'500.00	
3300.40	Planmässige Abschreibungen Hochbauten VV	2'109.72		2'100.00	
3612.00	Entschädigungen an Gemeinden und Zweckverbände	66'219.27		75'100.00	
3701.00	Durchlaufende Beiträge an Kanton und Konkordate	23'200.00			
4260.00	Rückerstattungen und Kostenbeteiligungen Dritter		1'638.40		1'000.00
4470.00	Pacht- und Mietzinse Liegenschaften VV		360.00		
4631.00	Beiträge von Kantonen und Konkordaten		3'000.00		3'000.00
4707.00	Durchlaufende Beiträge von privaten Haushalten		23'200.00		
1621	Ziviler Gemeindeführungsstab	9'596.14		13'400.00	
	Nettoergebnis		9'596.14		13'400.00
3120.00	Ver- und Entsorgung Liegenschaften VV				
3612.00	Entschädigungen an Gemeinden und Zweckverbände	9'596.14		13'400.00	
2	BILDUNG	7'690'496.77	323'048.15	7'491'000.00	277'000.00
	Nettoergebnis		7'367'448.62		7'214'000.00
21	Obligatorische Schule	6'950'384.95	312'542.85	6'862'800.00	268'000.00
	Nettoergebnis		6'637'842.10		6'594'800.00
2110	Kindergarten	1'022'439.58		1'005'000.00	
	Nettoergebnis		1'022'439.58		1'005'000.00
3020.00	Löhne der Lehrpersonen	278'963.00		285'600.00	
3050.00	AG-Beiträge AHV, IV, EO, ALV, Verwaltungskosten	16'781.10		19'400.00	
3052.00	AG-Beiträge an Pensionskassen	26'159.75		34'200.00	
3053.00	AG-Beiträge an Unfall- und Personal-Haftpflichtversicherungen	4'777.25		4'800.00	
3054.00	AG-Beiträge an Familienausgleichskasse	2'958.00		3'400.00	
3055.00	AG-Beiträge an Krankentaggeldversicherungen	2'239.25		3'000.00	
3090.00	Aus- und Weiterbildung des eigenen Personals	2'432.00		4'000.00	
3099.00	Übriger Personalaufwand	12'882.60		10'900.00	
3104.00	Lehrmittel	8'098.69		8'500.00	
3104.01	Lehrmittel Klassenkredite	10'477.35		8'600.00	

Erfolgsrechnung

Einzelkonten nach Funktionen		Rechnung 2022		Budget 2022	
		Aufwand	Ertrag	Aufwand	Ertrag
3111.00	Anschaffung Apparate, Maschinen, Geräte, Fahrzeuge, Werkzeuge			500.00	
3119.00	Anschaffung übrige nicht aktivierbare Anlagen	2'088.49		3'100.00	
3130.00	Dienstleistungen Dritter	43'146.30		23'800.00	
3133.00	Informatik-Nutzungsaufwand	2'291.60		2'500.00	
3159.00	Unterhalt übrige mobile Anlagen			4'700.00	
3161.00	Mieten, Benützungskosten Mobilien	85.00			
3171.00	Exkursionen, Schulreisen und Lager	3'020.90			
3611.00	Entschädigungen an Kantone und Konkordate	589'808.70		552'000.00	
3612.00	Entschädigungen an Gemeinden und Zweckverbände	16'229.60		36'000.00	
2120	Primarstufe	3'321'773.74	25'687.70	3'272'300.00	45'000.00
	Nettoergebnis		3'296'086.04		3'227'300.00
3020.00	Löhne der Lehrpersonen	564'280.35		410'500.00	
3050.00	AG-Beiträge AHV, IV, EO, ALV, Verwaltungskosten	35'579.25		27'900.00	
3052.00	AG-Beiträge an Pensionskassen	56'465.45		49'200.00	
3053.00	AG-Beiträge an Unfall- und Personal-Haftpflichtversicherungen	7'516.05		6'900.00	
3054.00	AG-Beiträge an Familienausgleichskasse	6'214.75		4'900.00	
3055.00	AG-Beiträge an Krankentaggeldversicherungen	3'167.85		4'300.00	
3090.00	Aus- und Weiterbildung des eigenen Personals	15'339.35		30'000.00	
3099.00	Übriger Personalaufwand	38'766.60		41'000.00	
3100.00	Büromaterial	47.85		800.00	
3101.00	Betriebs-, Verbrauchsmaterial	426.30			
3104.00	Lehrmittel	115'320.71		112'000.00	
3104.01	Lehrmittel Klassenkredite	21'880.00		24'800.00	
3104.02	Lehrmittel Klassenkredite Handarbeit	20'352.60		21'000.00	
3106.00	Medizinisches Material	1'580.40			
3110.00	Anschaffung Büromöbel und -geräte	396.15			
3111.00	Anschaffung Apparate, Maschinen, Geräte, Fahrzeuge, Werkzeuge	8'679.80		9'300.00	
3113.00	Anschaffung Hardware	10'683.70		8'300.00	
3119.00	Anschaffung übrige nicht aktivierbare Anlagen	1'907.85		2'400.00	
3130.00	Dienstleistungen Dritter	3'875.33		39'000.00	
3134.00	Sachversicherungsprämien	506.80			
3151.00	Unterhalt Apparate, Maschinen, Geräte, Fahrzeuge, Werkzeuge	3'037.80		3'000.00	
3153.00	Informatik-Unterhalt (Hardware)	65'872.85		71'900.00	
3159.00	Unterhalt übrige mobile Anlagen	874.00		500.00	

Erfolgsrechnung

Einzelkonten nach Funktionen		Rechnung 2022		Budget 2022	
		Aufwand	Ertrag	Aufwand	Ertrag
3161.00	Mieten, Benützungskosten Mobilien	26'701.95		18'000.00	
3170.00	Reisekosten und Spesen	3'004.40		500.00	
3171.00	Exkursionen, Schulreisen und Lager	68'435.90		82'600.00	
3171.01	Schneesportlager	288.40		44'000.00	
3300.60	Planmässige Abschreibungen Mobilien VV	139'160.20		119'700.00	
3320.00	Planmässige Abschreibung Software			3'800.00	
3611.00	Entschädigungen an Kantone und Konkordate	2'068'797.95		2'100'000.00	
3612.00	Entschädigungen an Gemeinden und Zweckverbände	32'613.15		36'000.00	
4260.00	Rückerstattungen und Kostenbeteiligungen Dritter		21'906.00		27'000.00
4260.02	Elternbeiträge Schneesportlager				18'000.00
4260.05	Rückerstattungen Dritter / FAK		3'764.50		
4611.00	Entschädigungen von Kantonen und Konkordaten		17.20		
2140	Musikschulen	155'216.90		150'200.00	
	Nettoergebnis		155'216.90		150'200.00
3636.00	Beiträge an private Organisationen ohne Erwerbszweck	154'509.72		149'500.00	
3660.20	Planmässige Abschreibungen Investitionsbeiträge an Gemeinden und Zweckverbände	707.18		700.00	
2170	Schulliegenschaften	921'250.10	5'437.50	877'300.00	3'000.00
	Nettoergebnis		915'812.60		874'300.00
3000.02	Tag- und Sitzungsgelder	730.00			
3010.00	Löhne des Verwaltungs- und Betriebspersonals	305'903.75		292'900.00	
3030.00	Temporäre Arbeitskräfte	11'706.80		25'000.00	
3050.00	AG-Beiträge AHV, IV, EO, ALV, Verwaltungskosten	19'917.40		21'300.00	
3052.00	AG-Beiträge an Pensionskassen	32'705.40		34'400.00	
3053.00	AG-Beiträge an Unfall- und Personal-Haftpflichtversicherungen	5'558.45		5'300.00	
3054.00	AG-Beiträge an Familienausgleichskasse	3'474.65		3'700.00	
3055.00	AG-Beiträge an Krankentaggeldversicherungen	2'674.45		3'300.00	
3090.00	Aus- und Weiterbildung des eigenen Personals	350.05		1'500.00	
3099.00	Übriger Personalaufwand	2'966.40		6'700.00	
3101.00	Betriebs-, Verbrauchsmaterial	17'313.97		21'800.00	
3102.00	Drucksachen, Publikationen	189.30			
3106.00	Medizinisches Material	119.40			
3111.00	Anschaffung Apparate, Maschinen, Geräte, Fahrzeuge, Werkzeuge	15'193.40		7'200.00	

Erfolgsrechnung

Einzelkonten nach Funktionen		Rechnung 2022		Budget 2022	
		Aufwand	Ertrag	Aufwand	Ertrag
3120.00	Ver- und Entsorgung Liegenschaften VV	50'308.30		51'600.00	
3130.00	Dienstleistungen Dritter	736.17		900.00	
3132.00	Honorare externe Berater, Gutachter, Fachexperten usw.	2'175.85		9'400.00	
3134.00	Sachversicherungsprämien	17'657.70		17'600.00	
3137.00	Steuern und Abgaben	230.00		300.00	
3143.00	Unterhalt übrige Tiefbauten	2'584.80			
3144.00	Unterhalt Hochbauten, Gebäude	34'719.68		6'800.00	
3144.01	Unterhalt Schulanlage I + II	35'352.73		3'700.00	
3144.02	Unterhalt Kiga Halden	209.31			
3144.03	Unterhalt Kiga Bächliwis	11'859.70		1'800.00	
3144.04	Unterhalt Sportanlagen + Haus F	16'152.70		8'500.00	
3151.00	Unterhalt Apparate, Maschinen, Geräte, Fahrzeuge, Werkzeuge	8'697.53		9'000.00	
3170.00	Reisekosten und Spesen	2'340.00		300.00	
3300.30	Planmässige Abschreibungen übrige Tiefbauten VV	14'867.47		16'100.00	
3300.40	Planmässige Abschreibungen Hochbauten VV	294'023.60		302'700.00	
3300.60	Planmässige Abschreibungen Mobilien VV	10'531.14		10'500.00	
3320.90	Planmässige Abschreibungen übrige immaterielle Anlagen			15'000.00	
4240.00	Benützungsgebühren und Dienstleistungen		5'257.50		3'000.00
4260.00	Rückerstattungen und Kostenbeteiligungen Dritter		180.00		
2180	Tagesbetreuung	396'143.96	281'413.35	359'500.00	220'000.00
	Nettoergebnis		114'730.61		139'500.00
3010.00	Löhne des Verwaltungs- und Betriebspersonals	257'056.50		220'700.00	
3050.00	AG-Beiträge AHV, IV, EO, ALV, Verwaltungskosten	15'327.60		15'000.00	
3052.00	AG-Beiträge an Pensionskassen	25'127.30		25'200.00	
3053.00	AG-Beiträge an Unfall- und Personal-Haftpflichtversicherungen	3'927.15		3'700.00	
3054.00	AG-Beiträge an Familienausgleichskasse	2'673.40		2'600.00	
3055.00	AG-Beiträge an Krankentaggeldversicherungen	1'811.50		2'300.00	
3090.00	Aus- und Weiterbildung des eigenen Personals	645.00		3'000.00	
3099.00	Übriger Personalaufwand	2'218.40		2'100.00	
3101.00	Betriebs-, Verbrauchsmaterial	6'538.60		9'500.00	
3102.00	Drucksachen, Publikationen			300.00	
3105.00	Lebensmittel	68'454.55		59'400.00	
3130.00	Dienstleistungen Dritter	11'021.41		15'200.00	
3130.05	Betriebungskosten	126.60			

Erfolgsrechnung

Einzelkonten nach Funktionen		Rechnung 2022		Budget 2022	
		Aufwand	Ertrag	Aufwand	Ertrag
3170.00	Reisekosten und Spesen	1'216.35		500.00	
3181.00	Tatsächliche Forderungsverluste	-.40			
4220.00	Steuern und Kostgelder		281'413.35		220'000.00
2190	Schulleitung	386'111.97		449'200.00	
	Nettoergebnis		386'111.97		449'200.00
3000.00	Entschädigungen, Tag- und Sitzungsgelder an Behörden und Kommissionen	96'213.65			
3000.01	Entschädigungen Behörden und Kommissionen			99'500.00	
3000.02	Tag- und Sitzungsgelder			24'500.00	
3010.00	Löhne des Verwaltungs- und Betriebspersonals	17'499.00		10'400.00	
3050.00	AG-Beiträge AHV, IV, EO, ALV, Verwaltungskosten	7'301.55		7'500.00	
3052.00	AG-Beiträge an Pensionskassen	3'056.35		7'200.00	
3053.00	AG-Beiträge an Unfall- und Personal-Haftpflichtversicherungen	843.85		1'900.00	
3054.00	AG-Beiträge an Familienausgleichskasse	1'273.30		1'300.00	
3055.00	AG-Beiträge an Krankentaggeldversicherungen	370.00		1'100.00	
3090.00	Aus- und Weiterbildung des eigenen Personals	1'625.00		10'000.00	
3099.00	Übriger Personalaufwand	4'159.75		3'400.00	
3130.02	Mitglieder- und Verbandsbeiträge	900.00		1'800.00	
3132.00	Honorare externe Berater, Gutachter, Fachexperten usw.	24'355.12		41'800.00	
3170.00	Reisekosten und Spesen	6'903.70		7'000.00	
3611.00	Entschädigungen an Kantone und Konkordate	221'610.70		231'800.00	
2191	Schulverwaltung	312'468.30	4.30	325'200.00	
	Nettoergebnis		312'464.00		325'200.00
3010.00	Löhne des Verwaltungs- und Betriebspersonals	197'498.70		203'000.00	
3050.00	AG-Beiträge AHV, IV, EO, ALV, Verwaltungskosten	12'882.55		13'800.00	
3052.00	AG-Beiträge an Pensionskassen	26'821.30		28'400.00	
3053.00	AG-Beiträge an Unfall- und Personal-Haftpflichtversicherungen	3'667.50		3'400.00	
3054.00	AG-Beiträge an Familienausgleichskasse	2'246.80		2'400.00	
3055.00	AG-Beiträge an Krankentaggeldversicherungen	1'746.60		2'100.00	
3090.00	Aus- und Weiterbildung des eigenen Personals	1'249.30		3'000.00	
3099.00	Übriger Personalaufwand	5'542.55		4'500.00	
3100.00	Büromaterial	827.35		1'500.00	
3102.00	Drucksachen, Publikationen	1'587.66		5'500.00	
3103.00	Fachliteratur, Zeitschriften	254.40		1'300.00	

Erfolgsrechnung

Einzelkonten nach Funktionen		Rechnung 2022		Budget 2022	
		Aufwand	Ertrag	Aufwand	Ertrag
3110.00	Anschaffung Büromöbel und -geräte	1'349.00		2'000.00	
3130.00	Dienstleistungen Dritter	4'442.94		5'400.00	
3130.02	Mitglieder- und Verbandsbeiträge	1'155.50		700.00	
3130.04	Führung Gemeindearchiv	5'442.75		5'000.00	
3132.00	Honorare externe Berater, Gutachter, Fachexperten usw.	7'100.65		9'500.00	
3133.00	Informatik-Nutzungsaufwand	16'657.55			
3134.00	Sachversicherungsprämien	646.80		600.00	
3151.00	Unterhalt Apparate, Maschinen, Geräte, Fahrzeuge, Werkzeuge			1'000.00	
3153.00	Informatik-Unterhalt (Hardware)	15'947.70		18'000.00	
3161.00	Mieten, Benützungskosten Mobilien	3'877.70		3'600.00	
3170.00	Reisekosten und Spesen	1'200.00		1'000.00	
3199.00	Übriger Betriebsaufwand	323.00		1'500.00	
3611.00	Entschädigungen an Kantone und Konkordate			8'000.00	
4611.00	Entschädigungen von Kantonen und Konkordaten		4.30		
2192	Volksschule, Sonstiges	434'980.40		424'100.00	
	Nettoergebnis		434'980.40		424'100.00
3010.00	Löhne des Verwaltungs- und Betriebspersonals	124'755.90		105'800.00	
3020.00	Löhne der Lehrpersonen			23'000.00	
3050.00	AG-Beiträge AHV, IV, EO, ALV, Verwaltungskosten	7'574.40		8'500.00	
3052.00	AG-Beiträge an Pensionskassen	11'358.70		13'200.00	
3053.00	AG-Beiträge an Unfall- und Personal-Haftpflichtversicherungen	1'836.60		2'100.00	
3054.00	AG-Beiträge an Familienausgleichskasse	1'321.15		1'500.00	
3055.00	AG-Beiträge an Krankentaggeldversicherungen	859.10		1'300.00	
3090.00	Aus- und Weiterbildung des eigenen Personals			1'000.00	
3099.00	Übriger Personalaufwand	1'890.50		1'600.00	
3103.00	Fachliteratur, Zeitschriften	9'320.65		12'800.00	
3104.00	Lehrmittel	7'795.30		8'000.00	
3130.00	Dienstleistungen Dritter	153'877.40		101'500.00	
3132.00	Honorare externe Berater, Gutachter, Fachexperten usw.	7'292.50		5'000.00	
3170.00	Reisekosten und Spesen	2'109.85		3'800.00	
3171.00	Exkursionen, Schulreisen und Lager	3'411.90		29'900.00	
3199.00	Übriger Betriebsaufwand	1'595.05		2'100.00	
3611.00	Entschädigungen an Kantone und Konkordate	6'303.00		4'500.00	
3612.00	Entschädigungen an Gemeinden und Zweckverbände	90'744.70		95'000.00	

Erfolgsrechnung

Einzelkonten nach Funktionen		Rechnung 2022		Budget 2022	
		Aufwand	Ertrag	Aufwand	Ertrag
3636.00	Beiträge an private Organisationen ohne Erwerbszweck	2'933.70		3'500.00	
22	Sonderschulen	731'131.17	10'505.30	621'600.00	9'000.00
	Nettoergebnis		720'625.87		612'600.00
2200	Sonderschulen	731'131.17	10'505.30	621'600.00	9'000.00
	Nettoergebnis		720'625.87		612'600.00
3130.05	Betriebskosten	25.30			
3631.01	Beiträge an Kanton (Sonderschulen)	453'750.00			
3631.02	Beiträge an Kanton (Spitalschulen)	24'785.90		22'700.00	
3632.00	Beiträge an Gemeinden und Zweckverbände	1'495.90		440'000.00	
3635.00	Beiträge an private Unternehmungen	250'892.10		158'900.00	
3660.20	Planmässige Abschreibungen Investitionsbeiträge an Gemeinden und Zweckverbände	181.97			
4260.00	Rückerstattungen und Kostenbeteiligungen Dritter		10'480.00		9'000.00
4260.01	Rückerstattungen Betriebskosten		25.30		
23	Berufliche Grundbildung	8'980.65		6'600.00	
	Nettoergebnis		8'980.65		6'600.00
2300	Berufliche Grundbildung	8'980.65		6'600.00	
	Nettoergebnis		8'980.65		6'600.00
3099.00	Übriger Personalaufwand	381.00			
3104.00	Lehrmittel				
3133.00	Informatik-Nutzungsaufwand	237.00		200.00	
3631.00	Beiträge an Kantone und Konkordate	5'712.65		5'500.00	
3635.00	Beiträge an private Unternehmungen	2'050.00			
3637.00	Beiträge an private Haushalte	600.00		900.00	
3	KULTUR, SPORT UND FREIZEIT	280'512.15	19'211.30	304'900.00	28'500.00
	Nettoergebnis		261'300.85		276'400.00
32	Kultur, übrige	89'242.55	10'941.30	92'400.00	12'000.00
	Nettoergebnis		78'301.25		80'400.00

Erfolgsrechnung

Einzelkonten nach Funktionen		Rechnung 2022		Budget 2022	
		Aufwand	Ertrag	Aufwand	Ertrag
3210	Bibliotheken und Literatur	47'040.70	10'117.30	49'700.00	11'500.00
	Nettoergebnis		36'923.40		38'200.00
3000.00	Entschädigungen, Tag- und Sitzungsgelder an Behörden und Kommissionen	1'150.00		1'000.00	
3010.00	Löhne des Verwaltungs- und Betriebspersonals	28'506.65		26'500.00	
3050.00	AG-Beiträge AHV, IV, EO, ALV, Verwaltungskosten	1'897.65		1'800.00	
3053.00	AG-Beiträge an Unfall- und Personal-Haftpflichtversicherungen	81.30		100.00	
3054.00	AG-Beiträge an Familienausgleichskasse	330.95		300.00	
3090.00	Aus- und Weiterbildung des eigenen Personals			800.00	
3100.00	Büromaterial	884.45		800.00	
3101.00	Betriebs-, Verbrauchsmaterial	204.65		1'000.00	
3103.00	Fachliteratur, Zeitschriften	10'371.65		12'000.00	
3106.00	Medizinisches Material	102.85			
3110.00	Anschaffung Büromöbel und -geräte	246.65		800.00	
3113.00	Anschaffung Hardware	360.80			
3130.00	Dienstleistungen Dritter	660.95		1'800.00	
3150.00	Unterhalt Büromöbel und -geräte			300.00	
3153.00	Informatik-Unterhalt (Hardware)	2'100.15		1'800.00	
3170.00	Reisekosten und Spesen	142.00		700.00	
4240.00	Benützungsgebühren und Dienstleistungen		10'117.30		11'500.00
3220	Musik und Theater	1'750.00		5'000.00	
	Nettoergebnis		1'750.00		5'000.00
3636.00	Beiträge an private Organisationen ohne Erwerbszweck	1'750.00		5'000.00	
3290	Kultur, übriges	40'451.85	824.00	37'700.00	500.00
	Nettoergebnis		39'627.85		37'200.00
3010.00	Löhne des Verwaltungs- und Betriebspersonals			300.00	
3053.00	AG-Beiträge an Unfall- und Personal-Haftpflichtversicherungen				
3199.00	Übriger Betriebsaufwand	11'231.00		10'100.00	
3636.00	Beiträge an private Organisationen ohne Erwerbszweck	11'250.00		11'300.00	
3636.01	Bundesfeier	3'678.50		4'500.00	
3910.00	Interne Verrechnungen Dienstleistungen	14'292.35		11'500.00	
4240.00	Benützungsgebühren und Dienstleistungen		824.00		500.00
4250.00	Verkäufe				

Erfolgsrechnung

Einzelkonten nach Funktionen		Rechnung 2022		Budget 2022	
		Aufwand	Ertrag	Aufwand	Ertrag
33	Medien	48'012.00	5'320.00	41'300.00	6'000.00
	Nettoergebnis		42'692.00		35'300.00
3320	Massenmedien	48'012.00	5'320.00	41'300.00	6'000.00
	Nettoergebnis		42'692.00		35'300.00
3000.00	Entschädigungen, Tag- und Sitzungsgelder an Behörden und Kommissionen	1'375.00			
3010.00	Löhne des Verwaltungs- und Betriebspersonals	125.00		2'000.00	
3050.00	AG-Beiträge AHV, IV, EO, ALV, Verwaltungskosten	96.90		100.00	
3052.00	AG-Beiträge an Pensionskassen	175.55		200.00	
3053.00	AG-Beiträge an Unfall- und Personal-Haftpflichtversicherungen	21.00		100.00	
3054.00	AG-Beiträge an Familienausgleichskasse	16.80		100.00	
3055.00	AG-Beiträge an Krankentaggeldversicherungen	8.40			
3102.00	Drucksachen, Publikationen	34'677.40		30'000.00	
3102.01	Versandkosten	4'715.95		5'000.00	
3130.00	Dienstleistungen Dritter	4'800.00		1'800.00	
3910.00	Interne Verrechnungen Dienstleistungen	2'000.00		2'000.00	
4260.00	Rückerstattungen und Kostenbeteiligungen Dritter		5'320.00		6'000.00
34	Sport und Freizeit	143'257.60	2'950.00	171'200.00	10'500.00
	Nettoergebnis		140'307.60		160'700.00
3410	Sport	120'347.20	450.00	140'000.00	8'000.00
	Nettoergebnis		119'897.20		132'000.00
3000.00	Entschädigungen, Tag- und Sitzungsgelder an Behörden und Kommissionen	50.00			
3010.00	Löhne des Verwaltungs- und Betriebspersonals	4'703.40		22'000.00	
3050.00	AG-Beiträge AHV, IV, EO, ALV, Verwaltungskosten	224.75		1'500.00	
3052.00	AG-Beiträge an Pensionskassen	1.95		200.00	
3053.00	AG-Beiträge an Unfall- und Personal-Haftpflichtversicherungen	12.80		100.00	
3054.00	AG-Beiträge an Familienausgleichskasse	39.20		300.00	
3055.00	AG-Beiträge an Krankentaggeldversicherungen	.35		200.00	
3101.00	Betriebs-, Verbrauchsmaterial	414.25		500.00	
3130.00	Dienstleistungen Dritter	327.25			
3632.00	Beiträge an Gemeinden und Zweckverbände	105'525.00		105'000.00	
3636.00	Beiträge an private Organisationen ohne Erwerbszweck	8'248.25		9'400.00	
3910.00	Interne Verrechnungen Dienstleistungen	800.00		800.00	

Erfolgsrechnung

Einzelkonten nach Funktionen		Rechnung 2022		Budget 2022	
		Aufwand	Ertrag	Aufwand	Ertrag
4260.00	Rückerstattungen und Kostenbeteiligungen Dritter		450.00		8'000.00
3420	Freizeit	22'910.40	2'500.00	31'200.00	2'500.00
	Nettoergebnis		20'410.40		28'700.00
3130.02	Mitglieder- und Verbandsbeiträge	400.00		400.00	
3134.00	Sachversicherungsprämien	209.85		300.00	
3140.00	Unterhalt an Grundstücken	1'225.50		7'500.00	
3300.30	Planmässige Abschreibungen übrige Tiefbauten VV	15'537.40		15'500.00	
3301.70	Ausserplanmässige Abschreibungen Anlagen im Bau VV				
3910.00	Interne Verrechnungen Dienstleistungen	5'537.65		7'500.00	
4470.00	Pacht- und Mietzinse Liegenschaften VV		2'500.00		2'500.00
4	GESUNDHEIT	2'061'399.21		1'802'900.00	
	Nettoergebnis		2'061'399.21		1'802'900.00
41	Spitäler, Kranken- und Pflegeheime	1'088'143.39		955'700.00	
	Nettoergebnis		1'088'143.39		955'700.00
4120	Kranken-, Alters- und Pflegeheime	32'353.35		5'200.00	
	Nettoergebnis		32'353.35		5'200.00
3300.90	Planmässige Abschreibungen übrige Sachanlagen VV	5'229.35		5'200.00	
3650.40	Wertberichtigung Beteiligungen VV an öffentliche Unternehmungen	27'124.00			
4490.00	Aufwertungen VV				
4125	Pflegefinanzierung Kranken-, Alters- und Pflegeheime	1'055'790.04		950'500.00	
	Nettoergebnis		1'055'790.04		950'500.00
3000.00	Entschädigungen, Tag- und Sitzungsgelder an Behörden und Kommissionen	80.00			
3050.00	AG-Beiträge AHV, IV, EO, ALV, Verwaltungskosten	5.10			
3052.00	AG-Beiträge an Pensionskassen	3.05			
3053.00	AG-Beiträge an Unfall- und Personal-Haftpflichtversicherungen	1.50			
3054.00	AG-Beiträge an Familienausgleichskasse	.90			
3055.00	AG-Beiträge an Krankentaggeldversicherungen	.55			
3632.40	Beiträge an Gemeinden und Zweckverbände für Leistungen der Langzeitpflege	216'393.70		240'000.00	
3632.45	Beiträge an Gemeinden und Zweckverbände für Leistungen der Akut- und Übergangspflege	74'398.45		10'000.00	

Erfolgsrechnung

Einzelkonten nach Funktionen		Rechnung 2022		Budget 2022	
		Aufwand	Ertrag	Aufwand	Ertrag
3634.40	Beiträge an öffentliche Unternehmungen für Leistungen der Langzeitpflege	653'701.54		640'000.00	
3634.54	Beiträge an öffentliche Unternehmungen für nichtpflegerische Spitex-Leistungen	1'540.00			
3635.45	Beiträge an private Unternehmungen für Leistungen der Akut- und Übergangspflege	5'045.75		500.00	
3635.46	Beiträge an private Unternehmungen für Leistungen der Langzeitpflege	98'980.55		60'000.00	
3635.50	Beiträge an private Unternehmungen für Pflegeleistungen der ambulanten Krankenpflege (Spitex)	5'638.95			
42	Ambulante Krankenpflege	833'613.29		709'300.00	
	Nettoergebnis		833'613.29		709'300.00
4210	Ambulante Krankenpflege	3'045.00		4'500.00	
	Nettoergebnis		3'045.00		4'500.00
3010.00	Löhne des Verwaltungs- und Betriebspersonals	3'045.00		4'500.00	
4215	Pflegefinanzierung ambulante Krankenpflege (Spitex)	813'684.29		688'000.00	
	Nettoergebnis		813'684.29		688'000.00
3634.50	Beiträge an öffentliche Unternehmungen für Pflegeleistungen der ambulanten Pflege (Spitex)	452'870.35		410'000.00	
3634.54	Beiträge an öffentliche Unternehmungen für nichtpflegerische Spitex-Leistungen	82'359.00		93'000.00	
3635.00	Beiträge an private Unternehmungen	1'525.95			
3635.45	Beiträge an private Unternehmungen für Leistungen der Akut- und Übergangspflege	304.55			
3635.50	Beiträge an private Unternehmungen für Pflegeleistungen der ambulanten Krankenpflege (Spitex)	276'624.44		185'000.00	
4220	Rettungsdienste	16'884.00		16'800.00	
	Nettoergebnis		16'884.00		16'800.00
3635.00	Beiträge an private Unternehmungen	16'884.00		16'800.00	
43	Gesundheitsprävention	59'578.50		76'200.00	
	Nettoergebnis		59'578.50		76'200.00
4310	Alkohol- und Drogenprävention	32'501.70		33'700.00	
	Nettoergebnis		32'501.70		33'700.00

Erfolgsrechnung

Einzelkonten nach Funktionen		Rechnung 2022		Budget 2022	
		Aufwand	Ertrag	Aufwand	Ertrag
3636.00	Beiträge an private Organisationen ohne Erwerbszweck	32'501.70		33'700.00	
4330	Schulgesundheitsdienst	26'658.60		42'000.00	
	Nettoergebnis		26'658.60		42'000.00
3010.00	Löhne des Verwaltungs- und Betriebspersonals	2'949.00		4'000.00	
3050.00	AG-Beiträge AHV, IV, EO, ALV, Verwaltungskosten	189.30		400.00	
3053.00	AG-Beiträge an Unfall- und Personal-Haftpflichtversicherungen	7.80		100.00	
3054.00	AG-Beiträge an Familienausgleichskasse	33.00			
3090.00	Aus- und Weiterbildung des eigenen Personals			300.00	
3101.00	Betriebs-, Verbrauchsmaterial	643.15		1'300.00	
3130.00	Dienstleistungen Dritter	22'836.35		35'900.00	
4340	Lebensmittelkontrolle	418.20		500.00	
	Nettoergebnis		418.20		500.00
3130.00	Dienstleistungen Dritter	418.20		500.00	
49	Gesundheitswesen, übriges	80'064.03		61'700.00	
	Nettoergebnis		80'064.03		61'700.00
4900	Gesundheitswesen, übrige	80'064.03		61'700.00	
	Nettoergebnis		80'064.03		61'700.00
3010.00	Löhne des Verwaltungs- und Betriebspersonals	50'218.78		37'100.00	
3050.00	AG-Beiträge AHV, IV, EO, ALV, Verwaltungskosten	3'161.55		2'400.00	
3052.00	AG-Beiträge an Pensionskassen	5'265.45		4'200.00	
3053.00	AG-Beiträge an Unfall- und Personal-Haftpflichtversicherungen	673.55		400.00	
3054.00	AG-Beiträge an Familienausgleichskasse	551.60		400.00	
3055.00	AG-Beiträge an Krankentaggeldversicherungen	269.30		200.00	
3099.00	Übriger Personalaufwand	620.05		100.00	
3100.00	Büromaterial	183.35		200.00	
3102.00	Drucksachen, Publikationen	164.50		300.00	
3103.00	Fachliteratur, Zeitschriften	69.30		100.00	
3130.00	Dienstleistungen Dritter	578.80		600.00	
3134.00	Sachversicherungsprämien	447.65		200.00	
3150.00	Unterhalt Büromöbel und -geräte	242.60		200.00	
3158.00	Unterhalt immaterielle Anlagen	46.50		400.00	

Erfolgsrechnung

Einzelkonten nach Funktionen		Rechnung 2022		Budget 2022	
		Aufwand	Ertrag	Aufwand	Ertrag
3170.00	Reisekosten und Spesen	300.00			
3612.00	Entschädigungen an Gemeinden und Zweckverbände	8'383.10		8'500.00	
3910.00	Interne Verrechnungen Dienstleistungen	8'887.95		6'400.00	
5	SOZIALE SICHERHEIT	7'321'661.91	3'905'909.07	7'836'400.00	3'913'000.00
	Nettoergebnis		3'415'752.84		3'923'400.00
51	Krankheit und Unfall	360'959.20	364'801.25	470'000.00	472'500.00
	Nettoergebnis	3'842.05		2'500.00	
5120	Prämienvorbilligungen	360'959.20	364'801.25	470'000.00	472'500.00
	Nettoergebnis	3'842.05		2'500.00	
3635.10	Beiträge an Krankenkassen für Sozialhilfeempfänger	323'233.45		420'000.00	
3637.10	Beiträge an Sozialhilfeempfänger	37'725.75		50'000.00	
4290.00	Übrige Entgelte		8'544.05		5'000.00
4630.00	Beiträge vom Bund		-4'272.00		153'500.00
4631.00	Beiträge von Kantonen und Konkordaten		174'183.90		144'000.00
4637.10	Durch Sozialhilfeempfänger rückerstattete Prämien; IPV, RDP und weitere nachträgliche Erträge		184'605.30		170'000.00
4637.11	Rückerstattungen Ergänzungsleistungen zur AHV IPV				
4637.13	Durch EL-Bezüger rückerstattete Prämien (rechtmässig bezogene KVG-Prämien aus Nachlass)		1'740.00		
52	Invalidität	1'170'085.75	822'299.25	937'100.00	630'000.00
	Nettoergebnis		347'786.50		307'100.00
5220	Ergänzungsleistungen IV	1'125'143.75	822'299.25	900'000.00	630'000.00
	Nettoergebnis		302'844.50		270'000.00
3637.20	Ergänzungsleistungen zur IV	1'037'232.00		850'000.00	
3637.22	EL-Krankheits- und Behinderungskosten zur IV	87'911.75		50'000.00	
4631.00	Beiträge von Kantonen und Konkordaten		706'637.25		630'000.00
4637.20	Rückerstattungen Ergänzungsleistungen (zu Unrecht bezogene Leistungen)		115'662.00		
4637.22	Rückerstattungen EL-Krankheits- und Behinderungskosten (zu Unrecht bezogene Leistungen)				

Erfolgsrechnung

Einzelkonten nach Funktionen		Rechnung 2022		Budget 2022	
		Aufwand	Ertrag	Aufwand	Ertrag
5230	Invalidenheime	44'942.00		37'100.00	
	Nettoergebnis		44'942.00		37'100.00
3634.00	Beiträge an öffentliche Unternehmungen	44'942.00		37'100.00	
53	Alter und Hinterlassene	1'615'641.40	1'161'865.65	1'806'600.00	1'216'500.00
	Nettoergebnis		453'775.75		590'100.00
5310	Alters- und Hinterlassenenversicherung AHV	21'323.05	5'944.40	32'500.00	6'000.00
	Nettoergebnis		15'378.65		26'500.00
3637.00	Beiträge an private Haushalte	21'323.05		32'500.00	
4611.00	Entschädigungen von Kantonen und Konkordaten		5'944.40		6'000.00
5320	Ergänzungsleistungen AHV	1'559'963.95	1'155'921.25	1'725'000.00	1'210'500.00
	Nettoergebnis		404'042.70		514'500.00
3181.20	Abschreibung von Rückerstattungsforderungen EL (zu Unrecht bezogene Leistungen)	1'013.60			
3637.21	Ergänzungsleistungen zur AHV	1'460'110.00		1'650'000.00	
3637.23	EL-Krankheits- und Behinderungskosten zur AHV	98'840.35		75'000.00	
4631.00	Beiträge von Kantonen und Konkordaten		942'766.25		1'200'500.00
4637.20	Rückerstattungen Ergänzungsleistungen (zu Unrecht bezogene Leistungen)		203'858.00		
4637.21	Rückerstattungen Ergänzungsleistungen (rechtmässig bezogene Leistungen aus Nachlass)		9'297.00		10'000.00
5330	Leistungen an Pensionierte	554.60		3'300.00	
	Nettoergebnis		554.60		3'300.00
3064.00	Überbrückungsrenten	554.60		3'300.00	
5350	Leistungen an das Alter	33'799.80		45'800.00	
	Nettoergebnis		33'799.80		45'800.00
3000.00	Entschädigungen, Tag- und Sitzungsgelder an Behörden und Kommissionen	4'020.00		5'500.00	
3053.00	AG-Beiträge an Unfall- und Personal-Haftpflichtversicherungen	19.70			
3130.00	Dienstleistungen Dritter	10'034.65		15'700.00	
3170.00	Reisekosten und Spesen	221.90			
3636.00	Beiträge an private Organisationen ohne Erwerbszweck	6'125.00		15'000.00	
3636.02	Altersanlässe	13'378.55		9'600.00	

Erfolgsrechnung

Einzelkonten nach Funktionen		Rechnung 2022		Budget 2022	
		Aufwand	Ertrag	Aufwand	Ertrag
54	Familie und Jugend	1'008'242.36	77'509.60	1'078'100.00	42'600.00
	Nettoergebnis		930'732.76		1'035'500.00
5430	Alimentenbevorschussung und -inkasso	54'248.25	34'553.70	100'000.00	
	Nettoergebnis		19'694.55		100'000.00
3637.00	Beiträge an private Haushalte	54'248.25		100'000.00	
4290.00	Übrige Entgelte		34'553.70		
5440	Jugendschutz	867'909.16	2'500.00	900'100.00	
	Nettoergebnis		865'409.16		900'100.00
3000.00	Entschädigungen, Tag- und Sitzungsgelder an Behörden und Kommissionen	6'048.05		10'300.00	
3050.00	AG-Beiträge AHV, IV, EO, ALV, Verwaltungskosten	319.25		500.00	
3052.00	AG-Beiträge an Pensionskassen	3.70		100.00	
3053.00	AG-Beiträge an Unfall- und Personal-Haftpflichtversicherungen	22.40		100.00	
3054.00	AG-Beiträge an Familienausgleichskasse	55.50		100.00	
3055.00	AG-Beiträge an Krankentaggeldversicherungen	1.30			
3090.00	Aus- und Weiterbildung des eigenen Personals	200.00			
3099.00	Übriger Personalaufwand	99.00			
3101.00	Betriebs-, Verbrauchsmaterial	36.45			
3111.00	Anschaffung Apparate, Maschinen, Geräte, Fahrzeuge, Werkzeuge	508.00		2'000.00	
3120.00	Ver- und Entsorgung Liegenschaften VV	330.45		2'000.00	
3130.00	Dienstleistungen Dritter	134'336.30		139'900.00	
3134.00	Sachversicherungsprämien	69.20			
3140.00	Unterhalt an Grundstücken	6'137.80		9'000.00	
3170.00	Reisekosten und Spesen	205.60			
3300.40	Planmässige Abschreibungen Hochbauten VV	2'078.11			
3631.00	Beiträge an Kantone und Konkordate	367'762.50		376'000.00	
3632.00	Beiträge an Gemeinden und Zweckverbände	333'955.45		344'000.00	
3636.00	Beiträge an private Organisationen ohne Erwerbszweck	13'400.00		13'400.00	
3910.00	Interne Verrechnungen Dienstleistungen	2'340.10		2'700.00	
4240.00	Benützungsgebühren und Dienstleistungen		1'500.00		
4250.00	Verkäufe		1'000.00		
5450	Leistungen an Familien	26'419.30	15'633.00	35'000.00	15'600.00

Erfolgsrechnung

Einzelkonten nach Funktionen		Rechnung 2022		Budget 2022	
		Aufwand	Ertrag	Aufwand	Ertrag
	Nettoergebnis		10'786.30		19'400.00
3130.00	Dienstleistungen Dritter	26'419.30		35'000.00	
4611.00	Entschädigungen von Kantonen und Konkordaten		15'633.00		15'600.00
5451	Kinderkrippen und Kinderhorte	59'665.65	24'822.90	43'000.00	27'000.00
	Nettoergebnis		34'842.75		16'000.00
3130.00	Dienstleistungen Dritter	2'625.00		4'000.00	
3181.00	Tatsächliche Forderungsverluste	1'814.50			
3611.00	Entschädigungen an Kantone und Konkordate	12'254.30			
3636.00	Beiträge an private Organisationen ohne Erwerbszweck	25'811.60		27'000.00	
3637.00	Beiträge an private Haushalte	17'160.25		12'000.00	
4240.00	Benützungsgebühren und Dienstleistungen		24'822.90		27'000.00
57	Sozialhilfe und Asylwesen	3'166'733.20	1'479'433.32	3'544'600.00	1'551'400.00
	Nettoergebnis		1'687'299.88		1'993'200.00
5710	Beihilfen/Zuschüsse	101'277.00	71'719.80	95'000.00	66'500.00
	Nettoergebnis		29'557.20		28'500.00
3637.24	Beihilfen	89'726.00		80'000.00	
3637.25	Kantonalrechtliche Zuschüsse	11'551.00		15'000.00	
4631.00	Beiträge von Kantonen und Konkordaten		68'966.80		66'500.00
4637.24	Rückerstattungen Beihilfen (zu Unrecht bezogene Leistungen)		2'326.00		
4637.25	Rückerstattungen kantonalrechtliche Zuschüsse (zu Unrecht bezogene Leistungen)		427.00		
5720	Gesetzliche wirtschaftliche Hilfe	1'871'973.26	896'741.60	2'400'000.00	1'121'800.00
	Nettoergebnis		975'231.66		1'278'200.00
3637.30	Gesetzliche wirtschaftliche Hilfe an schweizerische Staatsangehörige ohne Kostenersatz	1'113'855.33		1'500'000.00	
3637.34	Gesetzliche wirtschaftliche Hilfe an ausländische Staatsangehörige ohne Kostenersatz	506'539.88		550'000.00	
3637.35	Gesetzliche wirtschaftliche Hilfe an ausländische Staatsangehörige mit vollem Kostenersatz	251'578.05		350'000.00	
4631.00	Beiträge von Kantonen und Konkordaten		40'634.80		51'800.00

Erfolgsrechnung

Einzelkonten nach Funktionen		Rechnung 2022		Budget 2022	
		Aufwand	Ertrag	Aufwand	Ertrag
4631.35	Kostenerstattungen des Kantons für ausländische Staatsangehörige mit vollem Kostenersatz		2'812.25		
4637.30	Rückerstattungen Dritter für schweizerische Staatsangehörige ohne Kostenersatz		459'098.95		550'000.00
4637.34	Rückerstattungen Dritter für ausländische Staatsangehörige ohne Kostenersatz		147'355.75		170'000.00
4637.35	Rückerstattungen Dritter für ausländische Staatsangehörige mit vollem Kostenersatz		246'839.85		350'000.00
5730	Asylwesen	506'454.31	427'635.52	412'000.00	321'400.00
	Nettoergebnis		78'818.79		90'600.00
3010.00	Löhne des Verwaltungs- und Betriebspersonals	30'165.25		35'400.00	
3050.00	AG-Beiträge AHV, IV, EO, ALV, Verwaltungskosten	1'122.30		1'900.00	
3053.00	AG-Beiträge an Unfall- und Personal-Haftpflichtversicherungen	734.25		1'300.00	
3054.00	AG-Beiträge an Familienausgleichskasse	195.70		400.00	
3055.00	AG-Beiträge an Krankentaggeldversicherungen	172.70		200.00	
3101.00	Betriebs-, Verbrauchsmaterial	1'112.50		2'000.00	
3111.00	Anschaffung Apparate, Maschinen, Geräte, Fahrzeuge, Werkzeuge	819.42		2'000.00	
3120.00	Ver- und Entsorgung Liegenschaften VV	4'398.75		4'700.00	
3130.00	Dienstleistungen Dritter	104'369.45		23'000.00	
3134.00	Sachversicherungsprämien	96.00		300.00	
3144.00	Unterhalt Hochbauten, Gebäude	4'956.90		5'000.00	
3160.00	Miete und Pacht Liegenschaften	9'848.20		10'000.00	
3300.40	Planmässige Abschreibungen Hochbauten VV	11'194.94		11'200.00	
3300.60	Planmässige Abschreibungen Mobilien VV	1'442.90		1'400.00	
3614.00	Entschädigungen an öffentliche Unternehmungen	2'940.00		25'000.00	
3637.00	Beiträge an private Haushalte	127'183.20		65'000.00	
3637.48	Gesetzliche wirtschaftliche Hilfe an vorläufige aufgenommene Ausländer (Asylfürsorge)	202'692.40		220'000.00	
3910.00	Interne Verrechnungen Dienstleistungen	1'059.45		1'300.00	
3940.00	Interne Verrechnung von kalkulatorischen Zinsen und Finanzaufwand	1'950.00		1'900.00	
4260.00	Rückerstattungen und Kostenbeteiligungen Dritter		2'887.50		5'000.00
4470.01	Pacht- und Mietzinse Liegenschaften VV		10'020.00		10'000.00
4470.02	Pacht- und Mietzinse Liegenschaften VV		10'020.00		10'000.00
4470.03	Pacht- und Mietzinse Liegenschaften VV		10'020.00		10'000.00
4610.00	Entschädigungen vom Bund		120'057.55		65'700.00
4631.00	Beiträge von Kantonen und Konkordaten		251'700.47		197'100.00

Erfolgsrechnung

Einzelkonten nach Funktionen		Rechnung 2022		Budget 2022	
		Aufwand	Ertrag	Aufwand	Ertrag
4637.00	Beiträge von privaten Haushalten		200.00		
4910.00	Interne Verrechnung von Dienstleistungen		22'730.00		23'600.00
5790	Fürsorge, übriges	687'028.63	83'336.40	637'600.00	41'700.00
	Nettoergebnis		603'692.23		595'900.00
3000.00	Entschädigungen, Tag- und Sitzungsgelder an Behörden und Kommissionen	9'222.00		10'000.00	
3010.00	Löhne des Verwaltungs- und Betriebspersonals	384'052.33		366'000.00	
3040.00	Kinder- und Ausbildungszulagen				
3050.00	AG-Beiträge AHV, IV, EO, ALV, Verwaltungskosten	25'446.35		23'500.00	
3052.00	AG-Beiträge an Pensionskassen	37'489.25		33'600.00	
3053.00	AG-Beiträge an Unfall- und Personal-Haftpflichtversicherungen	5'607.10		3'500.00	
3054.00	AG-Beiträge an Familienausgleichskasse	4'438.70		4'400.00	
3055.00	AG-Beiträge an Krankentaggeldversicherungen	2'217.40		1'500.00	
3090.00	Aus- und Weiterbildung des eigenen Personals	6'118.60		7'000.00	
3099.00	Übriger Personalaufwand	870.00		1'000.00	
3100.00	Büromaterial	2'150.61		1'700.00	
3102.00	Drucksachen, Publikationen	1'727.15		2'300.00	
3103.00	Fachliteratur, Zeitschriften	858.85		2'300.00	
3110.00	Anschaffung Büromöbel und -geräte	43.15			
3130.00	Dienstleistungen Dritter	80'336.99		81'300.00	
3130.05	Betreibungskosten			100.00	
3134.00	Sachversicherungsprämien	4'700.40		1'800.00	
3150.00	Unterhalt Büromöbel und -geräte	2'547.40		2'000.00	
3158.00	Unterhalt immaterielle Anlagen	14'140.45		16'200.00	
3160.00	Miete und Pacht Liegenschaften	3'776.85		5'000.00	
3170.00	Reisekosten und Spesen	3'930.30		2'000.00	
3611.00	Entschädigungen an Kantone und Konkordate	72.95			
3614.00	Entschädigungen an öffentliche Unternehmungen			2'000.00	
3635.00	Beiträge an private Unternehmungen	1'028.25		1'000.00	
3910.00	Interne Verrechnungen Dienstleistungen	96'253.55		69'400.00	
4260.00	Rückerstattungen und Kostenbeteiligungen Dritter		3'112.25		
4260.05	Rückerstattungen Dritter / FAK				
4611.00	Entschädigungen von Kantonen und Konkordaten		6'734.55		5'700.00
4631.00	Beiträge von Kantonen und Konkordaten		72'489.60		35'000.00
4910.00	Interne Verrechnung von Dienstleistungen		1'000.00		1'000.00

Erfolgsrechnung

Einzelkonten nach Funktionen		Rechnung 2022		Budget 2022	
		Aufwand	Ertrag	Aufwand	Ertrag
6	VERKEHR UND NACHRICHTENÜBERMITTLUNG	994'273.58	109'741.26	1'155'700.00	95'800.00
	Nettoergebnis		884'532.32		1'059'900.00
61	Strassenverkehr	648'820.95	83'041.26	790'800.00	79'800.00
	Nettoergebnis		565'779.69		711'000.00
6130	Kantonsstrassen, übrige	-13'838.08	15'375.75	-13'800.00	14'500.00
	Nettoergebnis	29'213.83		28'300.00	
3300.10	Planmässige Abschreibungen Strassen und Verkehrswege VV	-13'838.08		-13'800.00	
4611.00	Entschädigungen von Kantonen und Konkordaten		15'375.75		14'500.00
4611.01	Entschädigungen von Kantonen und Konkordaten				
6150	Gemeindestrassen	662'659.03	67'665.51	804'600.00	65'300.00
	Nettoergebnis		594'993.52		739'300.00
3010.00	Löhne des Verwaltungs- und Betriebspersonals	71'188.17		69'300.00	
3030.00	Temporäre Arbeitskräfte	5'723.10		7'000.00	
3040.00	Kinder- und Ausbildungszulagen				
3050.00	AG-Beiträge AHV, IV, EO, ALV, Verwaltungskosten	4'713.25		4'700.00	
3052.00	AG-Beiträge an Pensionskassen	8'539.70		8'500.00	
3053.00	AG-Beiträge an Unfall- und Personal-Haftpflichtversicherungen	2'042.50		2'600.00	
3054.00	AG-Beiträge an Familienausgleichskasse	822.05		900.00	
3055.00	AG-Beiträge an Krankentaggeldversicherungen	408.10		300.00	
3090.00	Aus- und Weiterbildung des eigenen Personals			1'000.00	
3101.00	Betriebs-, Verbrauchsmaterial	16'136.65		15'000.00	
3102.00	Drucksachen, Publikationen			500.00	
3111.10	Anschaffung Maschinen, Geräte, Fahrzeuge	1'236.60		5'000.00	
3111.20	Anschaffung Werkzeug und Werkgeschirr	485.10		2'500.00	
3112.00	Anschaffung Dienstkleider			500.00	
3120.00	Ver- und Entsorgung Liegenschaften VV	19'037.05		29'000.00	
3130.00	Dienstleistungen Dritter	543.30		1'000.00	
3130.05	Betriebskosten	103.60		500.00	
3134.00	Sachversicherungsprämien	4'039.00		3'800.00	
3137.00	Steuern und Abgaben	400.00		2'500.00	
3141.00	Unterhalt Strassen und Verkehrswege	1'964.10			

Erfolgsrechnung

Einzelkonten nach Funktionen		Rechnung 2022		Budget 2022	
		Aufwand	Ertrag	Aufwand	Ertrag
3141.10	Winterdienst	17'387.26		20'500.00	
3141.20	Strassenreinigung	5'025.50		4'500.00	
3141.30	Strassenbeleuchtungen und Strassensignale, Verkehrsspiegel	42'465.55		52'500.00	
3141.40	Belagsarbeiten, Staubfreimachung, Entwässerung	11'825.60		68'000.00	
3141.50	Übrige Unterhaltskosten	5'364.68		8'600.00	
3143.00	Unterhalt übrige Tiefbauten	770.00			
3144.00	Unterhalt Hochbauten, Gebäude				
3151.00	Unterhalt Apparate, Maschinen, Geräte, Fahrzeuge, Werkzeuge	13'826.85		9'000.00	
3160.00	Miete und Pacht Liegenschaften	12'000.00		12'000.00	
3170.00	Reisekosten und Spesen	480.00			
3181.00	Tatsächliche Forderungsverluste	544.95			
3300.10	Planmässige Abschreibungen Strassen und Verkehrswege VV	319'409.38		367'000.00	
3300.30	Planmässige Abschreibungen übrige Tiefbauten VV	5'022.31		5'000.00	
3300.60	Planmässige Abschreibungen Mobilien VV	26'377.03		38'400.00	
3910.00	Interne Verrechnungen Dienstleistungen	64'777.65		64'500.00	
4240.00	Benützungsgebühren und Dienstleistungen		22'496.41		12'000.00
4260.00	Rückerstattungen und Kostenbeteiligungen Dritter		520.15		15'000.00
4260.01	Rückerstattungen Betriebskosten		507.45		
4260.05	Rückerstattungen Dritter / FAK				
4900.00	Interne Verrechnung von Material- und Warenbezügen		1'500.00		1'500.00
4910.00	Interne Verrechnung von Dienstleistungen		42'641.50		36'800.00
62	Öffentlicher Verkehr	345'452.63	26'700.00	364'900.00	16'000.00
	Nettoergebnis		318'752.63		348'900.00
6210	Öffentliche Verkehrsinfrastruktur	128'314.00		120'500.00	
	Nettoergebnis		128'314.00		120'500.00
3631.00	Beiträge an Kantone und Konkordate	128'314.00		120'500.00	
6220	Regional- und Agglomerationsverkehr	217'138.63	26'700.00	244'400.00	16'000.00
	Nettoergebnis		190'438.63		228'400.00
3134.00	Sachversicherungsprämien	228.90		600.00	
3300.10	Planmässige Abschreibungen Strassen und Verkehrswege VV	2'435.73		2'400.00	
3632.00	Beiträge an Gemeinden und Zweckverbände	5'400.00			
3634.00	Beiträge an öffentliche Unternehmungen	209'074.00		241'400.00	

Erfolgsrechnung

Einzelkonten nach Funktionen		Rechnung 2022		Budget 2022	
		Aufwand	Ertrag	Aufwand	Ertrag
4260.00	Rückerstattungen und Kostenbeteiligungen Dritter		26'700.00		16'000.00
7	UMWELTSCHUTZ UND RAUMORDNUNG	1'580'216.17	1'313'294.73	1'796'800.00	1'529'900.00
	Nettoergebnis		266'921.44		266'900.00
71	Wasserversorgung	486'475.87	470'086.67	558'300.00	551'200.00
	Nettoergebnis		16'389.20		7'100.00
7100	Wasserversorgung (allgemein)	16'389.20		7'100.00	
	Nettoergebnis		16'389.20		7'100.00
3120.00	Ver- und Entsorgung Liegenschaften VV	4'789.80		1'800.00	
3143.00	Unterhalt übrige Tiefbauten	3'369.00		2'500.00	
3910.00	Interne Verrechnungen Dienstleistungen	8'230.40		2'800.00	
7101	Wasserwerk (Gemeindebetrieb)	470'086.67	470'086.67	551'200.00	551'200.00
3010.00	Löhne des Verwaltungs- und Betriebspersonals	49'862.55		52'300.00	
3030.00	Temporäre Arbeitskräfte	13'000.00		13'000.00	
3040.00	Kinder- und Ausbildungszulagen				
3050.00	AG-Beiträge AHV, IV, EO, ALV, Verwaltungskosten	4'145.60		4'100.00	
3052.00	AG-Beiträge an Pensionskassen	7'037.50		7'100.00	
3053.00	AG-Beiträge an Unfall- und Personal-Haftpflichtversicherungen	1'796.10		2'300.00	
3054.00	AG-Beiträge an Familienausgleichskasse	723.05		800.00	
3055.00	AG-Beiträge an Krankentaggeldversicherungen	359.95		300.00	
3090.00	Aus- und Weiterbildung des eigenen Personals			1'000.00	
3101.00	Betriebs-, Verbrauchsmaterial	2'712.08		3'500.00	
3102.00	Drucksachen, Publikationen	155.27		1'000.00	
3111.00	Anschaffung Apparate, Maschinen, Geräte, Fahrzeuge, Werkzeuge	6'651.83		12'500.00	
3112.00	Anschaffung Dienstkleider	119.78		500.00	
3120.00	Ver- und Entsorgung Liegenschaften VV	95'491.12		89'000.00	
3130.00	Dienstleistungen Dritter	17'329.17		24'800.00	
3130.05	Betriebskosten	33.30		200.00	
3134.00	Sachversicherungsprämien	2'287.25		3'400.00	
3137.00	Steuern und Abgaben	4'702.05		5'900.00	
3143.00	Unterhalt übrige Tiefbauten	47'293.01		75'300.00	
3151.00	Unterhalt Apparate, Maschinen, Geräte, Fahrzeuge, Werkzeuge	1'559.49		3'500.00	

Erfolgsrechnung

Einzelkonten nach Funktionen		Rechnung 2022		Budget 2022	
		Aufwand	Ertrag	Aufwand	Ertrag
3158.00	Unterhalt immaterielle Anlagen	44.99			
3159.00	Unterhalt übrige mobile Anlagen	16'620.29		18'700.00	
3160.00	Miete und Pacht Liegenschaften	30'000.00		30'000.00	
3170.00	Reisekosten und Spesen	360.00		500.00	
3181.00	Tatsächliche Forderungsverluste	.98			
3199.00	Übriger Betriebsaufwand	4'711.86		3'000.00	
3300.30	Planmässige Abschreibungen übrige Tiefbauten VV	78'745.36		111'200.00	
3300.60	Planmässige Abschreibungen Mobilien VV	7'065.21		7'100.00	
3660.20	Planmässige Abschreibungen Investitionsbeiträge an Gemeinden und Zweckverbände	6'438.43		6'400.00	
3900.00	Interne Verrechnung von Material- und Warenbezügen	200.00		200.00	
3910.00	Interne Verrechnungen Dienstleistungen	53'965.10		52'500.00	
3940.00	Interne Verrechnung von kalkulatorischen Zinsen und Finanzaufwand	16'675.35		21'100.00	
4240.01	Wasserabgabe an Private		145'178.00		150'000.00
4240.02	Wasserabgabe an Industrie und Gewerbe		24'740.40		25'000.00
4240.03	Wasserabgabe an Baustellen		8'203.00		2'000.00
4240.04	Wasserabgabe an öffentliche Anlagen		3'981.00		6'000.00
4240.05	Wasserzählermieten		69'513.50		70'000.00
4260.00	Rückerstattungen und Kostenbeteiligungen Dritter				500.00
4260.01	Rückerstattungen Betreuungskosten		33.30		
4260.05	Rückerstattungen Dritter / FAK				
4510.00	Entnahmen aus Spezialfinanzierungen des Eigenkapitals		151'813.87		239'700.00
4631.00	Beiträge von Kantonen und Konkordaten		12'240.00		12'000.00
4910.00	Interne Verrechnung von Dienstleistungen		32'412.80		24'500.00
4940.00	Interne Verrechnung von kalkulatorischen Zinsen und Finanzaufwand		21'970.80		21'500.00
72	Abwasserbeseitigung	349'019.33	349'019.33	450'700.00	450'700.00
7201	Abwasserbeseitigung (Gemeindebetrieb)	349'019.33	349'019.33	450'700.00	450'700.00
3102.00	Drucksachen, Publikationen	112.30		1'000.00	
3120.00	Ver- und Entsorgung Liegenschaften VV			500.00	
3130.00	Dienstleistungen Dritter	1'930.87		2'000.00	
3143.00	Unterhalt übrige Tiefbauten	29'802.65		54'000.00	
3158.00	Unterhalt immaterielle Anlagen	17'132.28		14'700.00	
3160.00	Miete und Pacht Liegenschaften	10'000.00		10'000.00	

Erfolgsrechnung

Einzelkonten nach Funktionen		Rechnung 2022		Budget 2022	
		Aufwand	Ertrag	Aufwand	Ertrag
3199.00	Übriger Betriebsaufwand	157.26			
3300.30	Planmässige Abschreibungen übrige Tiefbauten VV	-62'637.10		-33'600.00	
3320.90	Planmässige Abschreibungen übrige immaterielle Anlagen	2'439.46		7'500.00	
3632.00	Beiträge an Gemeinden und Zweckverbände	303'974.41		347'900.00	
3660.20	Planmässige Abschreibungen Investitionsbeiträge an Gemeinden und Zweckverbände	20'870.95		20'900.00	
3910.00	Interne Verrechnungen Dienstleistungen	25'236.25		25'800.00	
4240.06	Klägebühren Frischwasseranteil		193'189.45		190'000.00
4240.07	Klägebühren Regenwasseranteil		16'717.05		25'000.00
4240.08	Wohnungs- und Gewerbepauschale		70'924.55		18'000.00
4240.09	Klägebühren Staatsstrassen		3'968.80		6'000.00
4240.10	Klägebühren Gemeindestrassen		17'676.00		26'000.00
4260.00	Rückerstattungen und Kostenbeteiligungen Dritter				8'000.00
4510.00	Entnahmen aus Spezialfinanzierungen des Eigenkapitals		37'308.03		170'500.00
4940.00	Interne Verrechnung von kalkulatorischen Zinsen und Finanzaufwand		9'235.45		7'200.00
73	Abfallwirtschaft	497'542.38	494'188.73	532'200.00	528'000.00
	Nettoergebnis		3'353.65		4'200.00
7300	Abfallwirtschaft (allgemein)	3'353.65		4'200.00	
	Nettoergebnis		3'353.65		4'200.00
3611.00	Entschädigungen an Kantone und Konkordate	232.15			
3612.00	Entschädigungen an Gemeinden und Zweckverbände	1'433.10		2'200.00	
3635.00	Beiträge an private Unternehmungen	1'688.40		2'000.00	
7301	Abfallwirtschaft (Gemeindebetrieb)	494'188.73	494'188.73	528'000.00	528'000.00
3010.00	Löhne des Verwaltungs- und Betriebspersonals	64'971.35		67'600.00	
3053.00	AG-Beiträge an Unfall- und Personal-Haftpflichtversicherungen	701.25		1'100.00	
3055.00	AG-Beiträge an Krankentaggeldversicherungen	42.05		100.00	
3101.00	Betriebs-, Verbrauchsmaterial	1'974.65		2'500.00	
3111.00	Anschaffung Apparate, Maschinen, Geräte, Fahrzeuge, Werkzeuge			2'000.00	
3120.00	Ver- und Entsorgung Liegenschaften VV	1'610.02		400.00	
3130.00	Dienstleistungen Dritter	257'537.06		270'500.00	
3130.05	Betriebskosten				
3144.00	Unterhalt Hochbauten, Gebäude			13'000.00	

Erfolgsrechnung

Einzelkonten nach Funktionen		Rechnung 2022		Budget 2022	
		Aufwand	Ertrag	Aufwand	Ertrag
3151.00	Unterhalt Apparate, Maschinen, Geräte, Fahrzeuge, Werkzeuge	1'499.15		2'500.00	
3199.00	Übriger Betriebsaufwand	3'514.34		5'200.00	
3300.40	Planmässige Abschreibungen Hochbauten VV	15'511.54		16'800.00	
3611.00	Entschädigungen an Kantone und Konkordate	3'798.90		3'800.00	
3612.00	Entschädigungen an Gemeinden und Zweckverbände	107'011.87		106'400.00	
3900.00	Interne Verrechnung von Material- und Warenbezügen	1'000.00		1'000.00	
3910.00	Interne Verrechnungen Dienstleistungen	32'503.70		32'300.00	
3940.00	Interne Verrechnung von kalkulatorischen Zinsen und Finanzaufwand	2'512.85		2'800.00	
4240.11	Kehrichtabfuhrgebühren		195'763.00		196'000.00
4240.12	Grundgebühren Kehricht		206'354.70		195'000.00
4240.13	Sonderabfuhrgebühren Kehricht		26'546.96		32'000.00
4240.14	Glasentsorgungsgebühren (VEG)		12'059.05		13'000.00
4260.00	Rückerstattungen und Kostenbeteiligungen Dritter		33'916.39		24'500.00
4510.00	Entnahmen aus Spezialfinanzierungen des Eigenkapitals		13'989.43		62'100.00
4940.00	Interne Verrechnung von kalkulatorischen Zinsen und Finanzaufwand		5'559.20		5'400.00
74	Verbauungen	40'432.84		56'800.00	
	Nettoergebnis		40'432.84		56'800.00
7410	Gewässerverbauungen	40'432.84		56'800.00	
	Nettoergebnis		40'432.84		56'800.00
3142.00	Unterhalt Wasserbau	5'139.30		16'600.00	
3300.20	Planmässige Abschreibungen Wasserbau VV	32'859.74		36'500.00	
3910.00	Interne Verrechnungen Dienstleistungen	2'433.80		3'700.00	
76	Bekämpfung von Umweltverschmutzung	8'395.95		12'500.00	
	Nettoergebnis		8'395.95		12'500.00
7610	Luftreinhaltung und Klimaschutz	8'395.95		12'500.00	
	Nettoergebnis		8'395.95		12'500.00
3130.00	Dienstleistungen Dritter	8'395.95		12'500.00	
77	Übriger Umweltschutz	139'173.61		137'800.00	
	Nettoergebnis		139'173.61		137'800.00

Erfolgsrechnung

Einzelkonten nach Funktionen		Rechnung 2022		Budget 2022	
		Aufwand	Ertrag	Aufwand	Ertrag
7710	Friedhof und Bestattung	139'173.61		137'800.00	
	Nettoergebnis		139'173.61		137'800.00
3612.00	Entschädigungen an Gemeinden und Zweckverbände	114'539.80		113'200.00	
3660.20	Planmässige Abschreibungen Investitionsbeiträge an Gemeinden und Zweckverbände				
3661.20	Ausserplanmässige Abschreibungen IR-Beiträge an Gemeinden und Zweckverbände	24'633.81		24'600.00	
79	Raumordnung	59'176.19		48'500.00	
	Nettoergebnis		59'176.19		48'500.00
7900	Raumordnung	59'176.19		48'500.00	
	Nettoergebnis		59'176.19		48'500.00
3130.00	Dienstleistungen Dritter	21'936.35		10'000.00	
3320.90	Planmässige Abschreibungen übrige immaterielle Anlagen	29'951.89		30'000.00	
3612.00	Entschädigungen an Gemeinden und Zweckverbände	7'287.95		8'500.00	
4631.00	Beiträge von Kantonen und Konkordaten				
8	VOLKSWIRTSCHAFT	295'461.36	728'221.85	286'300.00	644'000.00
	Nettoergebnis	432'760.49		357'700.00	
81	Landwirtschaft	4'428.68		5'200.00	
	Nettoergebnis		4'428.68		5'200.00
8140	Landwirtschaftliche Produktionsverbesserungen Pflanzen	4'428.68		5'200.00	
	Nettoergebnis		4'428.68		5'200.00
3010.00	Löhne des Verwaltungs- und Betriebspersonals	1'000.00		1'000.00	
3053.00	AG-Beiträge an Unfall- und Personal-Haftpflichtversicherungen	2.85			
3101.00	Betriebs-, Verbrauchsmaterial			500.00	
3130.00	Dienstleistungen Dritter	3'125.83		3'700.00	
3910.00	Interne Verrechnungen Dienstleistungen	300.00			
4630.00	Beiträge vom Bund				
82	Forstwirtschaft	196'218.00	147'856.65	175'300.00	151'300.00
	Nettoergebnis		48'361.35		24'000.00

Erfolgsrechnung

Einzelkonten nach Funktionen		Rechnung 2022		Budget 2022	
		Aufwand	Ertrag	Aufwand	Ertrag
8200	Forstwirtschaft	186'890.87	145'925.35	161'800.00	148'300.00
	Nettoergebnis		40'965.52		13'500.00
3101.00	Betriebs-, Verbrauchsmaterial	1'083.79		6'000.00	
3130.00	Dienstleistungen Dritter	153'869.03		118'700.00	
3141.00	Unterhalt Strassen und Verkehrswege	25'206.49		27'000.00	
3145.00	Unterhalt Wald	603.53		1'500.00	
3199.00	Übriger Betriebsaufwand	2'138.87		4'900.00	
3300.50	Planmässige Abschreibungen Waldungen VV	375.00		400.00	
3499.00	Übriger Finanzaufwand	547.95		600.00	
3636.00	Beiträge an private Organisationen ohne Erwerbszweck	630.41		700.00	
3900.00	Interne Verrechnung von Material- und Warenbezügen	300.00		300.00	
3910.00	Interne Verrechnungen Dienstleistungen	2'135.80		1'700.00	
4250.01	Stammholz		28'586.70		30'000.00
4250.02	Industrieholz		5'309.25		1'500.00
4250.03	Brennholz		15'549.60		9'000.00
4250.05	Schnitzelverkauf		64'744.60		57'300.00
4250.06	Verkauf Weihnachtsbäume, Kranz- und Deckkäste, Rinden, Sämlinge, etc.		4'119.80		8'000.00
4600.50	Anteil am Ertrag Eidg. Mineralölsteuer				1'500.00
4610.00	Entschädigungen vom Bund		1'991.95		
4611.00	Entschädigungen von Kantonen und Konkordaten		120.00		
4631.00	Beiträge von Kantonen und Konkordaten		25'503.45		41'000.00
8205	Gemeinwirtschaftliche Forstleistungen	9'256.33	1'931.30	13'500.00	3'000.00
	Nettoergebnis		7'325.03		10'500.00
3010.00	Löhne des Verwaltungs- und Betriebspersonals	1'764.60		3'500.00	
3053.00	AG-Beiträge an Unfall- und Personal-Haftpflichtversicherungen	5.00			
3120.00	Ver- und Entsorgung Liegenschaften VV	1'494.14		3'000.00	
3134.00	Sachversicherungsprämien			100.00	
3144.00	Unterhalt Hochbauten, Gebäude	47.10		1'000.00	
3300.40	Planmässige Abschreibungen Hochbauten VV	5'945.49		5'900.00	
4470.00	Pacht- und Mietzinse Liegenschaften VV		1'931.30		3'000.00
8206	Forstliche Nebenbetriebe	70.80			
	Nettoergebnis		70.80		

Erfolgsrechnung

Einzelkonten nach Funktionen		Rechnung 2022		Budget 2022	
		Aufwand	Ertrag	Aufwand	Ertrag
3134.00	Sachversicherungsprämien	70.80			
83	Jagd und Fischerei	83.00	502.80	100.00	500.00
	Nettoergebnis	419.80		400.00	
8300	Jagd und Fischerei	83.00	502.80	100.00	500.00
	Nettoergebnis	419.80		400.00	
3636.00	Beiträge an private Organisationen ohne Erwerbszweck	83.00		100.00	
4601.10	Anteil am Ertrag kantonaler Regalien und Konzessionen		502.80		500.00
85	Industrie, Gewerbe, Handel	9'796.30		10'000.00	
	Nettoergebnis		9'796.30		10'000.00
8500	Industrie, Gewerbe, Handel	9'796.30		10'000.00	
	Nettoergebnis		9'796.30		10'000.00
3635.00	Beiträge an private Unternehmungen	9'796.30		10'000.00	
4631.00	Beiträge von Kantonen und Konkordaten				
86	Banken und Versicherungen		378'239.10		307'000.00
	Nettoergebnis	378'239.10		307'000.00	
8600	Banken und Versicherungen		378'239.10		307'000.00
	Nettoergebnis	378'239.10		307'000.00	
4604.00	Anteil an Erträgen öffentlicher Unternehmungen		378'239.10		307'000.00
87	Brennstoffe und Energie	84'935.38	201'623.30	95'700.00	185'200.00
	Nettoergebnis	116'687.92		89'500.00	
8710	Elektrizität (allgemein)		87'374.00		82'000.00
	Nettoergebnis	87'374.00		82'000.00	
4604.00	Anteil an Erträgen öffentlicher Unternehmungen		87'374.00		82'000.00
8790	Energie, übriges (allgemein)	84'935.38	114'249.30	95'700.00	103'200.00
	Nettoergebnis	29'313.92		7'500.00	
3101.00	Betriebs-, Verbrauchsmaterial	73.76		500.00	

Erfolgsrechnung

Einzelkonten nach Funktionen		Rechnung 2022		Budget 2022	
		Aufwand	Ertrag	Aufwand	Ertrag
3111.00	Anschaffung Apparate, Maschinen, Geräte, Fahrzeuge, Werkzeuge			500.00	
3120.00	Ver- und Entsorgung Liegenschaften VV	39'719.65		42'700.00	
3130.00	Dienstleistungen Dritter	409.40		1'000.00	
3132.00	Honorare externe Berater, Gutachter, Fachexperten usw.			1'000.00	
3134.00	Sachversicherungsprämien	348.80		200.00	
3144.00	Unterhalt Hochbauten, Gebäude			500.00	
3151.00	Unterhalt Apparate, Maschinen, Geräte, Fahrzeuge, Werkzeuge	7'045.80		11'000.00	
3199.00	Übriger Betriebsaufwand			1'000.00	
3300.40	Planmässige Abschreibungen Hochbauten VV	33'337.97		33'300.00	
3910.00	Interne Verrechnungen Dienstleistungen	2'000.00		2'000.00	
3930.00	Interne Verrechnung von Betriebs- und Verwaltungskosten	2'000.00		2'000.00	
4240.20	Benützungsgebühren und Dienstleistungen / Gemeindehaus		13'087.95		9'800.00
4240.21	Benützungsgebühren und Dienstleistungen / MZA		18'639.60		15'000.00
4240.22	Benützungsgebühren und Dienstleistungen / Dorfstrasse 13		3'998.55		3'300.00
4240.23	Benützungsgebühren und Dienstleistungen / Zürichstrasse 36		19'614.00		16'100.00
4240.24	Benützungsgebühren und Dienstleistungen / Wohnenplus		35'633.25		36'000.00
4240.25	Benützungsgebühren und Dienstleistungen / Eschenmosenstrasse 2		10'138.20		10'000.00
4240.26	Benützungsgebühren und Dienstleistungen / Dorfstrasse 3		13'137.75		13'000.00
9	FINANZEN UND STEUERN	4'265'062.59	20'930'548.32	4'071'600.00	21'150'100.00
	Nettoergebnis	16'665'485.73		17'078'500.00	
91	Steuern	17'357.35	16'421'576.58	42'000.00	15'770'000.00
	Nettoergebnis	16'404'219.23		15'728'000.00	
9100	Allgemeine Gemeindesteuern	11'946.60	10'485'205.83	37'000.00	9'850'000.00
	Nettoergebnis	10'473'259.23		9'813'000.00	
3181.00	Tatsächliche Forderungsverluste	11'946.60		37'000.00	
4000.00	Einkommenssteuern natürliche Personen Rechnungsjahr		6'871'744.20		7'216'000.00
4000.10	Einkommenssteuern natürliche Personen früherer Jahre		718'347.65		412'000.00
4000.20	Nachsteuern Einkommenssteuern natürliche Personen		7'928.33		50'000.00
4000.40	Aktive Steuerauscheidungen Einkommenssteuern natürliche Personen		309'875.90		178'400.00
4000.50	Passive Steuerauscheidungen Einkommenssteuern natürliche Personen		-273'094.25		-204'700.00
4000.60	Anrechnung ausländischer Quellesteuern natürliche Personen		-8'138.60		-7'100.00
4001.00	Vermögenssteuern natürliche Personen Rechnungsjahr		1'087'723.25		968'000.00

Erfolgsrechnung

Einzelkonten nach Funktionen		Rechnung 2022		Budget 2022	
		Aufwand	Ertrag	Aufwand	Ertrag
4001.10	Vermögenssteuern natürliche Personen früherer Jahre		157'005.75		58'000.00
4001.20	Nachsteuern Vermögenssteuern natürliche Personen		4'630.90		24'000.00
4001.40	Aktive Steuerauscheidungen Vermögenssteuern natürliche Personen		82'275.50		57'100.00
4001.50	Passive Steuerauscheidungen Vermögenssteuern natürliche Personen		-96'021.25		-95'100.00
4010.60	Anrechnung ausländischer Quellensteuern juristische Personen		-757.55		
4002.00	Quellensteuern natürliche Personen		385'469.13		105'000.00
4008.00	Personalsteuern		80'939.32		86'000.00
4010.00	Gewinnsteuern juristische Personen Rechnungsjahr		809'634.20		660'000.00
4010.10	Gewinnsteuern juristische Personen früherer Jahre		227'554.55		96'000.00
4010.40	Aktive Steuerauscheidungen Gewinnsteuern juristische Personen		139'425.40		153'300.00
4010.50	Passive Steuerauscheidungen Gewinnsteuern juristische Personen		-55'334.55		-75'900.00
4011.00	Kapitalsteuern juristische Personen Rechnungsjahr		141'645.55		132'000.00
4011.10	Kapitalsteuern juristische Personen früherer Jahre		-107'681.20		34'000.00
4011.40	Aktive Steuerauscheidungen Kapitalsteuern juristische Personen		11'600.80		11'500.00
4011.50	Passive Steuerauscheidungen Kapitalsteuern juristische Personen		-9'567.20		-8'500.00
9101	Sondersteuern	5'410.75	5'936'370.75	5'000.00	5'920'000.00
	Nettoergebnis	5'930'960.00		5'915'000.00	
3130.05	Betriebskosten	150.15		100.00	
3181.00	Tatsächliche Forderungsverluste	520.60		400.00	
3611.00	Entschädigungen an Kantone und Konkordate	4'740.00		4'500.00	
4022.00	Grundstückgewinnsteuern		5'916'236.85		5'900'000.00
4033.00	Hundesteuern		20'020.00		20'000.00
4260.01	Rückerstattungen Betriebskosten		113.90		
93	Finanz- und Lastenausgleich	626'793.00	3'691'117.00	626'800.00	3'691'100.00
	Nettoergebnis	3'064'324.00		3'064'300.00	
9300	Finanz- und Lastenausgleich	626'793.00	3'691'117.00	626'800.00	3'691'100.00
	Nettoergebnis	3'064'324.00		3'064'300.00	
3632.00	Beiträge an Gemeinden und Zweckverbände	626'793.00		626'800.00	
4621.50	Ressourcenausgleichsbeiträge		3'691'117.00		3'691'100.00
4631.00	Beiträge von Kantonen und Konkordaten				
96	Vermögens- und Schuldenverwaltung	338'248.53	809'709.24	325'700.00	791'800.00

Erfolgsrechnung

Einzelkonten nach Funktionen		Rechnung 2022		Budget 2022	
		Aufwand	Ertrag	Aufwand	Ertrag
	Nettoergebnis	471'460.71		466'100.00	
9610	Zinsen	71'906.25	179'693.32	63'800.00	182'400.00
	Nettoergebnis	107'787.07		118'600.00	
3181.00	Tatsächliche Forderungsverluste	7'322.10		2'000.00	
3400.00	Verzinsung laufende Verbindlichkeiten	6'871.15		7'600.00	
3401.00	Verzinsung Finanzverbindlichkeiten	7'192.00		-500.00	
3499.10	Vergütungszinsen auf Steuern	13'278.45		20'100.00	
3940.00	Interne Verrechnung von kalkulatorischen Zinsen und Finanzaufwand	37'242.55		34'600.00	
4401.00	Zinsen Forderungen und Kontokorrente		3'881.90		
4401.10	Zinsen auf Steuerforderungen		28'182.37		28'100.00
4402.00	Zinsen Finanzanlagen		500.00		500.00
4940.00	Interne Verrechnung von kalkulatorischen Zinsen und Finanzaufwand		147'129.05		153'800.00
9620	Emissionskosten	655.17		6'300.00	
	Nettoergebnis		655.17		6'300.00
3420.00	Kapitalbeschaffung und -verwaltung	655.17		6'300.00	
9630	Liegenschaften des Finanzvermögens	196'823.02	363'765.65	187'900.00	354'400.00
	Nettoergebnis	166'942.63		166'500.00	
3010.00	Löhne des Verwaltungs- und Betriebspersonals	6'091.35		6'600.00	
3040.00	Kinder- und Ausbildungszulagen				
3050.00	AG-Beiträge AHV, IV, EO, ALV, Verwaltungskosten	423.80		400.00	
3052.00	AG-Beiträge an Pensionskassen	629.50		600.00	
3053.00	AG-Beiträge an Unfall- und Personal-Haftpflichtversicherungen	93.10		100.00	
3054.00	AG-Beiträge an Familienausgleichskasse	74.00		100.00	
3055.00	AG-Beiträge an Krankentaggeldversicherungen	37.00			
3430.40	Baulicher Unterhalt Gebäude FV	39'396.18		31'500.00	
3431.10	Betriebs- und Verbrauchsmaterial	181.55			
3431.50	Spesenentschädigungen	64.80			
3439.11	Ver- und Entsorgung	30'582.95		27'400.00	
3439.31	Sachversicherungsprämien	2'284.75		3'000.00	
3439.41	Dienstleistungen Dritter	17'732.70		19'000.00	
3439.90	Übriger Liegenschaftsaufwand FV	276.49		200.00	
3910.00	Interne Verrechnungen Dienstleistungen	5'800.00		5'800.00	

Erfolgsrechnung

Einzelkonten nach Funktionen		Rechnung 2022		Budget 2022	
		Aufwand	Ertrag	Aufwand	Ertrag
3940.00	Interne Verrechnung von kalkulatorischen Zinsen und Finanzaufwand	93'154.85		93'200.00	
4260.05	Rückerstattungen Dritter / FAK				
4430.01	Mietzinse FV		276'800.00		267'400.00
4430.03	Pachtzinsen FV		44'447.00		42'000.00
4439.00	Übriger Liegenschaftenertrag FV		40'718.65		45'000.00
4439.10	Übrige Rückerstattungen Dritter		1'800.00		
9631	Wohnenplus	68'864.09	253'550.27	67'700.00	255'000.00
	Nettoergebnis	184'686.18		187'300.00	
3431.20	Anschaffungen Mobilien				
3439.41	Dienstleistungen Dritter	32'078.09		29'000.00	
3930.00	Interne Verrechnung von Betriebs- und Verwaltungskosten	2'000.00		2'000.00	
3940.00	Interne Verrechnung von kalkulatorischen Zinsen und Finanzaufwand	34'786.00		36'700.00	
4430.01	Mietzinse FV		253'550.27		255'000.00
9690	Finanzvermögen, übriges		12'700.00		
	Nettoergebnis	12'700.00			
4411.60	Gewinne aus Verkäufen von Mobilien FV		6'700.00		
4442.00	Marktwertanpassungen Beteiligungen FV		6'000.00		
97	Rückverteilungen		3'018.40		3'200.00
	Nettoergebnis	3'018.40		3'200.00	
9710	Rückverteilungen aus CO2-Abgabe		3'018.40		3'200.00
	Nettoergebnis	3'018.40		3'200.00	
4699.10	Rückverteilung CO2-Abgabe		3'018.40		3'200.00
99	Nicht aufgeteilte Posten	3'282'663.71	5'127.10	3'077'100.00	894'000.00
	Nettoergebnis		3'277'536.61		2'183'100.00
9900	Finanzpolitische Reserven, Einlagen und Entnahmen	3'071'600.00		3'071'600.00	
	Nettoergebnis		3'071'600.00		3'071'600.00
3894.00	Einlagen in finanzpolitische Reserve	3'071'600.00		3'071'600.00	
9951	Zweckgebundene Zuwendungen	5'127.10	5'127.10	5'500.00	5'500.00

Erfolgsrechnung

Einzelkonten nach Funktionen		Rechnung 2022		Budget 2022	
		Aufwand	Ertrag	Aufwand	Ertrag
3502.00	Einlagen in Legate und Stiftungen des Fremdkapitals	477.10		500.00	
3637.00	Beiträge an private Haushalte	4'650.00		5'000.00	
4502.00	Entnahmen aus Legaten und Stiftungen des Fremdkapitals		4'650.00		5'000.00
4940.00	Interne Verrechnung von kalkulatorischen Zinsen und Finanzaufwand		477.10		500.00
9999	Abschluss	205'936.61			888'500.00
	Nettoergebnis		205'936.61	888'500.00	
9000.00	Ertragsüberschuss Erfolgsrechnung	205'936.61			
9001.00	Aufwandüberschuss Erfolgsrechnung				888'500.00

Investitionsrechnung

Erläuterungen zur Investitionsrechnung

0 Allgemeine Verwaltung					
	Investitionsrechnung	Rechnung 2022	Budget 2022	Diff.	Begründungen
0292	Werkgebäude				
0292.5040.01	Ersatz Schliesssystem Werkgebäude	0	30'000.00	-30'000.00	Projekt wird neu in Konto 0292.5040.30 geführt.
0292.5040.18	Werkhof; Ersatz Tore zu Werkhalle	25'314.95	0	25'314.95	Betrag war in Budget 2021 eingestellt, die Auftragserteilung erfolgte im November 2021. Durch Lieferverzug erfolgten die Umsetzung und Rechnungsstellung erst 2022.
0292.5040.30	Werkgebäude; Ersatz Schliesssystem	23'226.15	0	23'226.15	Siehe Bemerkung Konto 0292.5040.01. Budget musste nicht ausgeschöpft werden.
0293	Baumtrotte				
0293.5040.02	Analyse und Werthaltungskonzept	0	20'000.00	-20'000.00	Aufgrund einer vorhandenen Zustandserfassung von 2016 wurde auf die Analyse der Baumtrotte verzichtet.
2 Bildung					
	Investitionsrechnung	Rechnung 2022	Budget 2022	Diff.	Begründungen
0297	Mehrzweckanlage Dorf				
0297.5040.16	MZH; Analyse / Werthaltungskonzept	0	20'000.00	-20'000.00	Kosten fielen tiefer aus als budgetiert. Fr. 5'788 wurden aufgrund der Aktivierungsgrenze in der ER verbucht.
0297.5040.30	MZA; Ersatz Schliesssystem	41'139.55	0	41'139.55	Aufgrund von Lieferengpässen und Kostenoptimierungen musste die gesamte Schliessanlage für verschiedene Gebäude bestellt werden. Fr. 34'365 wurden daher zulasten der GR-Kompetenz bewilligt.
2170	Schulliegenschaften (Halden I + II)				
2170.5030.02	Gestaltung Spielplatz (Übernahme GB4)	0	125'000.00	-125'000.00	2022 bewilligte der GR Fr. 50'000 (Spielgeräte Kindergarten Bächliwis). Die Ausführung und Rechnungsstellung erfolgen erst 2023.

2170.5040.10	Kiga Halden Bodenbelag Expona	0	35'000.00	-35'000.00	Die Arbeiten sind günstiger ausgefallen, da der Holzboden nur geschliffen und versiegelt und nicht komplett ersetzt wurde. Kosten Fr. 12'365 wurden aufgrund der Aktivierungsgrenze in die Erfolgsrechnung verbucht.
2170.5040.19	Umnutzung Werkraum in Gruppenräume (Schulgeb. E)	37'849.84	0	37'849.84	Infolge Dringlichkeit zur Schaffung von Gruppenräumen wurde der Betrag in GR-Kompetenz bewilligt.
2170.5040.25	Schulraumplanung Projektierung und Ausführung	27'368.44	0	27'368.44	Schulraumplanung wird neu in diesem Konto geführt.
2170.5290.01	Schulraumplanung Projektierungskredit (Übernahme GB4)	0	80'000.00	-80'000.00	Siehe Begründung Konto 2170.5040.25. Es fiel weniger Planaufwand als vorgesehen an.
2200	Sonderschulen				
6440.00	Rückzahlung Darlehen HPS	-21'700.00	0	-21'700.00	Die erstmalige Teilrückzahlung des Darlehens wurde durch den Verwaltungsrat am 23.03.2022 entschieden.

6**Verkehr**

	Investitionsrechnung	Rechnung 2022	Budget 2022	Diff.	Begründungen
6150	Gemeindestrassen				
6150.5010.11	Zürichstrasse; Baumallee Länggenstrasse-Oberglatterstrasse	0	20'000.00	-20'000.00	Aufgrund der umfangreichen Rückmeldungen zum aufgelegten Strassenprojekt wurde die weiterführende Projektbearbeitung bis zum Entscheid durch das Tiefbauamt des Kantons Zürich unterbrochen.
6150.5010.21	Länggenstrasse II, Bächliwis-Hinterroos, Belagersatz, Abschlüsse	0	260'000.00	-260'000.00	Aufgrund des hohen Arbeitsanfalls in der Abteilung Bau und Infrastruktur mussten die Arbeiten verschoben werden.
6150.5010.32	Bitziberg-Strasse; Zürichstrasse bis Nr. 16, Belag, Abschlüsse, Beleuchtung	197'299.70	0	197'299.70	Aufgrund der Witterung im Herbst/Spätherbst 2021 konnten die Deckbelags- und Abschlussarbeiten erst im Frühjahr 2022 ausgeführt werden.
6150.5010.39	Randabschlüsse, verschiedene Strassen		75'000.00	-75'000.00	Aufgrund des hohen Arbeitsanfalls in der Abteilung Bau und Infrastruktur mussten die Arbeiten verschoben werden.
6150.5010.49	Grabenstrasse VI; Gestaltung Strassenraum (Bereich Rietbach-Center)	1'454.65	80'000.00	-78'545.35	Aufgrund von Terminverschiebungen beim Projekt Aufwertung Rietbach (Abhängigkeiten von privaten Grundeigentümern) verschieben sich auch die öffentlichen Umgebungsarbeiten ins Jahr 2023.
6150.5010.55	Erlenweg Bereich AMAG; Aussenraumgestaltung, Belag-/Fundationsersatz	0	20'000.00	-20'000.00	Aufgrund des Personalmangels beim Ingenieurbüro konnte mit den Planungsarbeiten nicht 2022 begonnen werden.
6150.5010.57	Grabenstr. Teil 7, Bereich Coop; Gestaltung Strassenraum	1'695.15	150'000.00	-148'304.85	Aufgrund von Terminverschiebungen beim privaten Coop-Projekt verschieben sich auch die öffentlichen Umgebungsarbeiten ins Jahr 2023, eventuell sogar ins 2024.

7 Umweltschutz und Raumordnung					
	Investitionsrechnung	Rechnung 2022	Budget 2022	Diff.	Begründungen
7101	Wasserwerk [Gemeindebetrieb]				
7101.5030.15	WL Länggenstrasse II; Bächliwis-Hinterroos	0	100'000.00	-100'000.00	Aufgrund des hohen Arbeitsanfalls in der Abteilung Bau und Infrastruktur mussten die Arbeiten verschoben werden.
7101.5030.24	WL Zürichstrasse; Ersatz Länggenstrasse-Oberglatterstr	31.66	20'000.00	-19'968.34	Aufgrund der umfangreichen Rückmeldung zum aufgelegten Strassenprojekt wurde die weiterführende Projektbearbeitung bis zum weiteren Entscheid durch das Tiefbauamt des Kantons Zürich unterbrochen.
7101.5030.34	Bitziberg, WL 125	35'700.56	0	35'700.56	Aufgrund der Witterung im Spätherbst 2021 erfolgten die Abschlussarbeiten erst im Frühjahr 2022.
7101.5030.49	Grabenstrasse V; Ersatz Transport WL 250	233'825.48	0	233'825.48	Aufgrund der Verzögerung beim Coop-Neubauprojekt musste auch der Ersatz der Transportwasserleitung von 2021 auf 2022 verschoben werden, da der Fahrbahnbereich über der Wasserleitung bis zum Abbruch des Coop für deren Materialanlieferungen verwendet wurde.
7101.6370.00	Wasseranschlussgebühren	-1'168'318.75	-200'000.00	-968'318.75	Sehr grosse Bauprojekte mit hoher Bausumme (z.B. Arealüberbauung Zwischenwegen)
7201	Abwasserbeseitigung [Gemeindebetrieb]				
7201.5030.65	Länggenstr. II; Bächliwis-Hinterroos, Ersatz Kanaldeckel	0	20'000.00	-20'000.00	Aufgrund des hohen Arbeitsanfalls in der Abteilung Bau und Infrastruktur mussten die Arbeiten verschoben werden.
7201.5030.84	Bitziberg; Teilersatz	41'843.27	0	41'843.27	Aufgrund der Witterung im Spätherbst 2021 erfolgten die Abschlussarbeiten erst im Frühjahr 2022.
7201.5030.90	Kanalunterhalt; Werthaltung	0	20'000.00	-20'000.00	Weil sich die Überarbeitung des GEP, als Grundlage für die Definition des jährlichen Sanierungsumfangs, infolge des Personalmangels beim Ingenieurbüro verzögert, wurden 2022 keine Sanierungen ausgeführt.
7201.6370.00	Anschlussgebühren	-1'092'073.20	-200'000.00	-892'073.20	Sehr grosse Bauprojekte mit hoher Bausumme (z.B. Arealüberbauung Zwischenwegen)
7410	Gewässerverbauungen				
7410.5020.03	Massnahmen Naturgefahren	0	80'000.00	-80'000.00	Weil sich die Erstellung des Massnahmeplanes Naturgefahren infolge des Personalmangels beim Ingenieurbüro verzögert, konnten noch keine Massnahmen daraus umgesetzt werden.
7410.5020.04	Rietbach; Aufwertung Bachprofil (Planung)	4'248.95	50'000.00	-45'751.05	Die meisten privaten Eigentümer brauchten jeweils sehr lange Bedenkzeiten sowie mehrere Zwischenprojektstände. Deshalb verzögert sich die gesamte Planung.

Investitionsrechnung Verwaltungsvermögen

Hauptaufgabenbereiche (Funktionale Gliederung)	Rechnung 2022		Budget 2022	
	Ausgaben	Einnahmen	Ausgaben	Einnahmen
0 Allgemeine Verwaltung	89'680.65		80'000.00	0.00
Nettoergebnis		89'680.65		80'000.00
1 Öffentliche Ordnung und Sicherheit	14'391.00	14'391.00	0.00	0.00
Nettoergebnis				
2 Bildung	65'218.28	21'700.00	240'000.00	
Nettoergebnis		43'518.28		240'000.00
3 Kultur, Sport und Freizeit		5'000.00		5'000.00
Nettoergebnis	5'000.00		5'000.00	
4 Gesundheit	59'524.00		60'000.00	
Nettoergebnis		59'524.00		60'000.00
5 Soziale Sicherheit	11'303.10			0.00
Nettoergebnis		11'303.10		0.00
6 Verkehr und Nachrichtenübermittlung	491'650.55		943'000.00	
Nettoergebnis		491'650.55		943'000.00
7 Umweltschutz und Raumordnung	643'166.91	2'529'091.95	382'000.00	400'000.00
Nettoergebnis	1'885'925.04		18'000.00	
8 Volkswirtschaft	0.00		0.00	
Nettoergebnis		0.00		0.00
Total Ausgaben / Einnahmen	1'374'934.49	2'570'182.95	1'705'000.00	405'000.00
Nettoinvestitionen / Einnahmenüberschuss	1'195'248.46	0.00	0.00	1'300'000.00
Total	2'570'182.95	2'570'182.95	1'705'000.00	1'705'000.00

Investitionsrechnung Verwaltungsvermögen

Einzelkonten nach Funktionen		Rechnung 2022		Budget 2022	
		Ausgaben	Einnahmen	Ausgaben	Einnahmen
0	ALLGEMEINE VERWALTUNG	89'680.65		80'000.00	
	Nettoergebnis		89'680.65		80'000.00
02	Allgemeine Dienste	89'680.65		80'000.00	
	Nettoergebnis		89'680.65		80'000.00
0292	Werkgebäude	48'541.10		40'000.00	
	Nettoergebnis		48'541.10		40'000.00
5040.01	Ersatz Schliesssystem Werkgebäude			30'000.00	
5040.06	Werkareal Analyse und Umsetzung Sanierungsmassnahmen			10'000.00	
5040.18	Werkhof; Ersatz Tore zu Werkhalle	25'314.95			
5040.30	Werkgebäude; Ersatz Schliesssystem	23'226.15			
0293	Baumtrotte			20'000.00	
	Nettoergebnis				20'000.00
5040.02	Analyse und Werthaltungskonzept			20'000.00	
0297	Mehrzweckanlage Dorf	41'139.55		20'000.00	
	Nettoergebnis		41'139.55		20'000.00
5040.16	MZH; Analyse / Werthaltungskonzept			20'000.00	
5040.30	MZA; Ersatz Schliesssystem	41'139.55			
5060.03	Ersatz Kleintraktor				
1	ÖFFENTLICHE ORDNUNG + SICHERHEIT, VERTEIDIGUNG	14'391.00	14'391.00		
15	Feuerwehr	14'391.00	14'391.00		
1500	Feuerwehr	14'391.00	14'391.00		
5520.00	Beteiligungen an Gemeinden und Zweckverbänden	14'391.00			
6620.00	Rückzahlung von Investitionsbeiträgen an Gemeinden und Zweckverbände		14'391.00		
2	BILDUNG	65'218.28	21'700.00	240'000.00	
	Nettoergebnis		43'518.28		240'000.00

Investitionsrechnung Verwaltungsvermögen

Einzelkonten nach Funktionen		Rechnung 2022		Budget 2022	
		Ausgaben	Einnahmen	Ausgaben	Einnahmen
21	Obligatorische Schule	65'218.28		240'000.00	
	Nettoergebnis		65'218.28		240'000.00
2170	Schulliegenschaften (Halden I + II)	65'218.28		240'000.00	
	Nettoergebnis		65'218.28		240'000.00
5030.02	Gestaltung Spielplatz (Übernahme GB4)			125'000.00	
5040.10	Kiga Halden Bodenbelag Expona			35'000.00	
5040.19	Umnutzung Werkraum in Gruppenräume (Schulgeb. E)	37'849.84			
5040.25	Schulraumplanung Projektierung und Ausführung	27'368.44			
5290.01	Schulraumplanung Projektierungskredit (Übernahme GB4)			80'000.00	
22	Sonderschulen		21'700.00		
	Nettoergebnis	21'700.00			
2200	Sonderschulen		21'700.00		
	Nettoergebnis	21'700.00			
6440.00	Rückzahlung Darlehen HPS		21'700.00		
3	KULTUR, SPORT UND FREIZEIT		5'000.00		5'000.00
	Nettoergebnis	5'000.00		5'000.00	
32	Kultur, übrige		5'000.00		5'000.00
	Nettoergebnis	5'000.00		5'000.00	
3220	Konzert und Theater		5'000.00		5'000.00
	Nettoergebnis	5'000.00		5'000.00	
6450.00	Stiftung Kammerspiele; Darlehen 2004-2029, Rückzlg ab 2020		5'000.00		5'000.00
34	Sport und Freizeit				
	Nettoergebnis				
4	GESUNDHEIT	59'524.00		60'000.00	
	Nettoergebnis		59'524.00		60'000.00

Investitionsrechnung Verwaltungsvermögen

Einzelkonten nach Funktionen		Rechnung 2022		Budget 2022	
		Ausgaben	Einnahmen	Ausgaben	Einnahmen
41	Spitäler, Kranken- und Pflegeheime	59'524.00		60'000.00	
	Nettoergebnis		59'524.00		60'000.00
4120	Kranken-, Alters- und Pflegeheime	59'524.00		60'000.00	
	Nettoergebnis		59'524.00		60'000.00
5540.00	Erhöhung Dotationskapital KZU	59'524.00		60'000.00	
5	SOZIALE SICHERHEIT	11'303.10			
	Nettoergebnis		11'303.10		
57	Sozialhilfe und Asylwesen	11'303.10			
	Nettoergebnis		11'303.10		
5790	Fürsorge, übriges	11'303.10			
	Nettoergebnis		11'303.10		
5200.01	Digitalisierungsprojekt Soziales	11'303.10			
6	VERKEHR UND NACHRICHTENÜBERMITTLUNG	491'650.55		943'000.00	
	Nettoergebnis		491'650.55		943'000.00
61	Strassenverkehr	491'650.55		943'000.00	
	Nettoergebnis		491'650.55		943'000.00
6150	Gemeindestrassen	491'650.55		943'000.00	
	Nettoergebnis		491'650.55		943'000.00
5010.11	Zürichstrasse; Baumallee Länggenstrasse-Oberglatterstrasse			20'000.00	
5010.21	Länggenstrasse II, Bächliwis-Hinterroos, Belagersatz, Abschlüsse			260'000.00	
5010.24	ÖV; Umgestaltung Bushaltestelle Schmiede			5'000.00	
5010.26	Strassenbeleuchtung; Ersatz Kandelaber / Werterhaltung	65'000.00		75'000.00	
5010.32	Bitzberg-Strasse; Zürichstrasse bis Nr. 16, Belag, Abschlüsse, Beleuchtung	197'299.70			
5010.39	Randabschlüsse, verschiedene Strassen			75'000.00	
5010.48	Grabenstrasse IV; Gestaltung Strassenraum (Bereich Aldi)	2'000.00			
5010.49	Grabenstrasse VI; Gestaltung Strassenraum (Bereich Rietbach-Center)	1'454.65		80'000.00	

Investitionsrechnung Verwaltungsvermögen

Einzelkonten nach Funktionen		Rechnung 2022		Budget 2022	
		Ausgaben	Einnahmen	Ausgaben	Einnahmen
5010.52	Grabenweg; Rad-Gehweg Grabenstrasse-Erlenweg (Bereich Rietbach-Center/Parkallee)	10'219.80		10'000.00	
5010.53	Erlenweg; Aussenraumgestaltung (Bereich Rietbach-Center)			13'000.00	
5010.55	Erlenweg Bereich AMAG; Aussenraumgestaltung, Belag-/Fundationsersatz			20'000.00	
5010.56	Erlenweg Bereich Coop; Aussenraumgestaltung, Belag-/Fundationsersatz			15'000.00	
5010.57	Grabenstr. Teil 7, Bereich Coop; Gestaltung Strassenraum	1'695.15		150'000.00	
5010.58	Erlenweg Bereich Parkallee; Aussenraumgestaltung, Belag-/Fundationsersatz			10'000.00	
5060.04	Ersatz Kommunalfahrzeug (Meili 7000)	213'981.25		210'000.00	
7	UMWELTSCHUTZ UND RAUMORDNUNG	643'166.91	2'529'091.95	382'000.00	400'000.00
	Nettoergebnis	1'885'925.04		18'000.00	
71	Wasserversorgung	303'980.13	1'168'318.75	177'000.00	200'000.00
	Nettoergebnis	864'338.62		23'000.00	
7101	Wasserwerk [Gemeindebetrieb]	303'980.13	1'168'318.75	177'000.00	200'000.00
	Nettoergebnis	864'338.62		23'000.00	
5030.15	WL Länggenstrasse II; Bächliwis-Hinterroos			100'000.00	
5030.24	WL Zürichstrasse; Ersatz Länggenstrasse-Oberglatterstrasse	31.66		20'000.00	
5030.30	Eschenmosenstrasse; Ringschluss Gätterli-Hydrant 200				
5030.34	Bitziberg, WL 125	35'700.56			
5030.37	Bruedersteig II; WL Rindli-Geissbergstrasse				
5030.38	Res. Brueder; Nachrüstung aufgrund QS	4'600.00			
5030.41	STPW + Res. Runi; Nachrüstung aufgrund QS	17'313.52			
5030.48	Grabenstrasse IV; WL Bereich Aldi	9'470.98			
5030.49	Grabenstrasse V; Ersatz Transport WL 250	233'825.48			
5030.50	Grabenstrasse; Aussenraum Neuer Brunnen			5'000.00	
5030.51	Div. Planungen/Ausführungen; Aufgrund QS			15'000.00	
5030.52	Erlenweg Bereich Parkallee; Neubau Ringschluss DN 125			10'000.00	
5030.53	Erlenweg Bereich Rietbach-Center; Ersatz WL DN 150			12'000.00	
5030.54	Erlenweg Bereich Coop/Amag; Ersatz WL DN 250			15'000.00	
5060.13	Res. Mettlen + Chürzi; Nachrüstung aufgrund QS	3'037.93			
6370.00	Wasseranschlussgebühren		1'168'318.75		200'000.00

Investitionsrechnung Verwaltungsvermögen

Einzelkonten nach Funktionen		Rechnung 2022		Budget 2022	
		Ausgaben	Einnahmen	Ausgaben	Einnahmen
72	Abwasserbeseitigung	66'237.83	1'092'073.20	75'000.00	200'000.00
	Nettoergebnis	1'025'835.37		125'000.00	
7201	Abwasserbeseitigung [Gemeindebetrieb]	66'237.83	1'092'073.20	75'000.00	200'000.00
	Nettoergebnis	1'025'835.37		125'000.00	
5030.65	Länggenstr. II; Bächliwis-Hinterroos, Ersatz Kanaldeckel			20'000.00	
5030.84	Bitziberg; Teilersatz	41'843.27			
5030.87	Bruedersteig II; RWK Rindli-Geissbergstrasse				
5030.90	Kanalunterhalt; Werthaltung			20'000.00	
5290.06	GEP; Erneuerung	24'394.56		35'000.00	
6370.00	Anschlussgebühren		1'092'073.20		200'000.00
74	Verbauungen	4'248.95		130'000.00	
	Nettoergebnis		4'248.95		130'000.00
7410	Gewässerverbauungen	4'248.95		130'000.00	
	Nettoergebnis		4'248.95		130'000.00
5020.03	Massnahmen Naturgefahren			80'000.00	
5020.04	Rietbach; Aufwertung Bachprofil (Planung)	4'248.95		50'000.00	
77	Übriger Umweltschutz	268'700.00	268'700.00		
7710	Friedhof und Bestattung	268'700.00	268'700.00		
5520.00	Beteiligungen an Gemeinden und Zweckverbänden	268'700.00			
6620.00	Rückzahlung von Investitionsbeiträgen an Gemeinden und Gemeindezweckverbände		268'700.00		
9	FINANZEN	2'570'182.95	1'374'934.49	405'000.00	1'705'000.00
	Nettoergebnis		1'195'248.46	1'300'000.00	
99	Nicht aufgeteilte Posten	2'570'182.95	1'374'934.49	405'000.00	1'705'000.00
	Nettoergebnis		1'195'248.46	1'300'000.00	

Investitionsrechnung Verwaltungsvermögen

Einzelkonten nach Funktionen		Rechnung 2022		Budget 2022	
		Ausgaben	Einnahmen	Ausgaben	Einnahmen
9990	Abschluss	2'570'182.95	1'374'934.49	405'000.00	1'705'000.00
	Nettoergebnis		1'195'248.46	1'300'000.00	
5900.00	Passivierte Einnahmen allgemeiner Haushalt	2'570'182.95		405'000.00	
6900.00	Aktiviert Ausgaben allgemeiner Haushalt		1'374'934.49		1'705'000.00

Investitionsrechnung Finanzvermögen

Hauptaufgabenbereiche (Funktionale Gliederung)		Rechnung 2022		Budget 2022	
		Ausgaben	Einnahmen	Ausgaben	Einnahmen
9630	Liegenschaften des Finanzvermögen	0.00	0.00	0.00	0.00
9690	Mobilien und übrige Sachanlagen des Finanzvermögens	6'700.00	6'700.00	0.00	0.00
Total Ausgaben / Einnahmen		6'700.00	6'700.00	0.00	0.00
Nettoinvestitionen / Einnahmenüberschuss		0.00	0.00	0	0
Total		6'700.00	6'700.00	0.00	0.00

Investitionsrechnung Finanzvermögen

Einzelkonten nach Funktionen		Rechnung 2022		Budget 2022	
		Ausgaben	Einnahmen	Ausgaben	Einnahmen
96	Vermögens- und Schuldenverwaltung	6'700.00	6'700.00	6'700	
	Nettoergebnis				6'700
9690	Finanzvermögen, Übriges	6'700.00	6'700.00	6'700	
7760.00	Übertragung von realisierten Gewinnen aus Mobilien in die Erfolgsrechnung	6'700.00		6'700	
8060.00	Verkauf von Mobilien FV		6'700.00		

Bilanz

Aktiven		01.01.2022	31.12.2022
1	AKTIVEN	54'959'704.24	50'810'223.93
10	Finanzvermögen	33'850'446.75	32'336'709.39
100	Flüssige Mittel und kurzfristige Geldanlagen	8'937'895.89	7'445'051.44
1000	Kasse	15'179.05	19'072.15
1000.00	Kasse	11'573.80	4'542.50
1000.01	Kasse Bibliothek	177.65	132.55
1000.02	Kasse Soziales	3'427.60	13'597.10
1000.20	Kassenstock Friedensrichteramt	0.00	500.00
1000.21	Kassenstock Zentrale Entsorgungsstelle	0.00	300.00
1001	Post	4'850'746.05	4'278'907.92
1001.00	Postkonto	4'833'436.56	4'278'511.68
1001.01	Postkonto Kassenbezug	17'309.49	396.24
1002	Bank	4'065'777.79	3'142'880.67
1002.00	ZKB 1124-0025.002	3'591'205.50	2'701'079.90
1002.01	ZKB "Mietzinskonto Zürichstr. 36" 1124-066.078	206'708.48	211'082.76
1002.02	CS 125600-91	23'081.75	26'001.75
1002.03	UBS 207-926690.B1X	244'782.06	204'716.26
1009	Übrige flüssige Mittel	6'193.00	4'190.70
1009.00	Reka-Checks	4'180.00	2'190.00
1009.02	Briefmarken und vorfrankierte Postsendungen	2'013.00	2'000.70
101	Forderungen	2'982'438.86	2'995'826.40
1010	Forderungen aus Lieferungen und Leistungen gegenüber Dritten	521'242.53	281'340.14
1010.01	Forderungen Einmalrechnungen Gemeinde	286'038.49	117'266.65

1010.02	Forderungen Einmalfaktura Schule	21'419.45	15'907.20
1010.03	Forderungen Wiederkehrende Rechnungen	79'505.55	13'946.70
1010.04	Forderungen aus Lieferungen und Leistungen gegenüber Dritten	106'079.49	92'105.89
1010.05	Forderungen Zusatzleistungen (SVA)	25'439.00	37'505.00
1010.07	Forderungen Betriebskosten	1'920.55	3'348.70
1010.10	Forderungen Verrechnungssteuer	840.00	1'260.00
1011	Kontokorrente mit Dritten	48'084.57	360'304.31
1011.27	Kontokorrent Zusatzleistungen mit SVA	37'285.15	333'144.45
1011.10	Kontokorrent mit Sicherheitszweckverband Bachenbülach-Winkel	2'650.57	20'543.66
1011.11	Kontokorrent mit Friedhof Zweckverband Bülach	8'148.85	6'616.20
1012	Steuerforderungen	1'267'818.66	1'037'772.90
1012.00	Forderungen allgemeine Gemeindesteuern	1'191'011.46	789'516.50
1012.10	Forderungen Grundstückgewinnsteuern	76'807.20	248'256.40
1014	Transferforderungen	997'320.75	1'177'591.56
1014.10	Transferforderungen Entschädigungen von Gemeinwesen	6'720.80	59'013.15
1014.30	Transferforderungen Beiträge von Gemeinwesen und Dritten	990'599.95	1'118'578.41
1016	Vorschüsse für vorläufige Verw.ausgaben	57'751.55	48'599.95
1016.00	Vorschüsse für Verwaltungsaufgaben	750.00	0.00
1016.04	Vorschüsse Klassenkredite	57'001.55	48'599.95
1019	Übrige Forderungen	90'220.80	90'217.54
1019.00	Mietzinsdepot Sozialhilfe	50'163.10	54'079.60
1019.01	Genossenschafts-Anteilscheine Sozialhilfe	4'500.00	4'500.00
1019.11	Guthaben bei Personalvorsorgeeinrichtungen	0.00	17.00
1019.20	MWST-Vorsteuerguthaben ER Wasserwerk	4'697.96	2'758.47
1019.21	MWST-Vorsteuerguthaben IR Wasserwerk	7'695.75	1'476.19
1019.22	MWST-Vorsteuerguthaben ER Abwasserbeseitigung	9'735.53	11'334.74
1019.23	MWST-Vorsteuerguthaben IR Abwasserbeseitigung	1'037.84	1'878.39
1019.24	MWST-Vorsteuerguthaben ER Abfallbeseitigung	9'198.93	9'829.19
1019.26	MWST-Vorsteuerguthaben ER Forstbetrieb	3'191.69	4'343.96
104	Aktive Rechnungsabgrenzungen	140'437.75	101'774.90
1043	Transfers der Erfolgsrechnung	127'249.15	101'774.90

1043.00	Aktive RA Transfers der Erfolgsrechnung	127'249.15	101'774.90
1045	Übriger betrieblicher Ertrag	13'188.60	0.00
1045.00	RA übriger betrieblicher Ertrag	13'188.60	0.00
106	Vorräte und angefangene Arbeiten	4'864.25	3'246.65
1061	Roh- und Hilfsmaterial	4'864.25	3'246.65
1061.00	Vorräte Roh- und Hilfsmaterial	4'864.25	3'246.65
107	Finanzanlagen	128'000.00	134'000.00
1070	Aktien und Anteilscheine	128'000.00	134'000.00
1070.00	Aktien	78'000.00	84'000.00
1070.21	Anteilscheine yellow tennis club	50'000.00	50'000.00
108	Sach- und immaterielle Anlagen Finanzvermögen	21'656'810.00	21'656'810.00
1080	Grundstücke FV	11'169'810.00	11'169'810.00
1080.00	Grundstücke FV	11'169'810.00	11'169'810.00
1084	Gebäude FV	10'487'000.00	10'487'000.00
1084.00	Gebäude FV	10'487'000.00	10'487'000.00
14	Verwaltungsvermögen	21'109'257.49	18'473'514.54
140	Sachanlagen VV	18'288'078.19	15'792'874.25
1400	Grundstücke VV	70'000.00	70'000.00
1400.00	Grundstücke allgemeiner Haushalt	70'000.00	70'000.00
1401	Strassen und Verkehrswege	4'785'903.05	4'972'475.37
1401.00	Strassen und Verkehrswege allgemeiner Haushalt	7'765'197.03	8'259'776.38
1401.09	WB Strassen und Verkehrswege allgemeiner Haushalt	-2'979'293.98	-3'287'301.01
1402	Wasserbau	647'917.56	615'057.82
1402.00	Wasserbau allgemeiner Haushalt	1'648'047.50	1'648'047.50

1402.09	WB Wasserbau allgemeiner Haushalt	-1'000'129.94	-1'032'989.68
1403	Übrige Tiefbauten	2'150'537.31	302'005.07
1403.00	Tiefbauten allgemeiner Haushalt	1'112'387.45	1'112'387.45
1403.09	WB Tiefbauten allgemeiner Haushalt	-343'832.11	-383'360.72
1403.10	Tiefbauten Wasserwerk	-612'128.14	-1'356'793.58
1403.19	WB Tiefbauten Wasserwerk	3'096'159.03	3'017'413.67
1403.20	Tiefbauten Abwasserbeseitigung	-5'530'254.62	-6'578'484.55
1403.29	WB Tiefbauten Abwasserbeseitigung	4'428'205.70	4'490'842.80
1404	Hochbauten	9'696'766.64	9'124'983.21
1404.00	Hochbauten allgemeiner Haushalt	21'968'688.98	22'057'766.72
1404.09	WB Hochbauten allgemeiner Haushalt	-12'690'734.18	-13'336'083.81
1404.30	Hochbauten Abfallbeseitigung	632'234.33	632'234.33
1404.39	WB Hochbauten Abfallbeseitigung	-213'422.49	-228'934.03
1405	Waldungen	6'375.00	6'000.00
1405.00	Waldungen allgemeiner Haushalt	15'000.00	15'000.00
1405.09	WB Waldungen allgemeiner Haushalt	-8'625.00	-9'000.00
1406	Mobilien VV	478'285.15	503'606.55
1406.00	Mobilien allgemeiner Haushalt	2'362'855.55	2'423'370.15
1406.09	WB Mobilien allgemeiner Haushalt	-1'908'892.22	-1'937'020.21
1406.10	Mobilien Wasserwerk	538'305.24	538'305.24
1406.19	WB Mobilien Wasserwerk	-513'983.42	-521'048.63
1407	Anlagen im Bau VV	431'376.08	183'058.18
1407.01	Anlagen im Bau, Strassen und Verkehrswege allgemeiner Haushalt	252'463.05	35'553.00
1407.02	Anlagen im Bau, Wasserbau	27'998.10	32'247.05
1407.03	Anlagen im Bau, übrige Tiefbauten allgemeiner Haushalt	2'584.80	0.00
1407.04	Anlagen im Bau, Hochbauten allgemeiner Haushalt	25'912.95	91'734.14
1407.13	Anlagen im Bau, Tiefbauten Wasserwerk	120'417.18	23'523.99
1407.23	Anlagen im Bau, Tiefbauten Abwasserbeseitigung	2'000.00	0.00
1409	Übrige Sachanlagen	20'917.40	15'688.05
1409.00	Übrige Sachanlagen allgemeiner Haushalt	52'293.50	52'293.50
1409.09	WB übrige Sachanlagen allgemeiner Haushalt	-31'376.10	-36'605.45

142	Immaterielle Anlagen	185'247.24	153'065.76
1420	Software	0.00	0.00
1420.10	Software Eigenwirtschaftsbetriebe	46'152.27	46'152.27
1420.19	WB Software Eigenwirtschaftsbetriebe	-46'152.27	-46'152.27
	Lizenzen, Nutzungsrechte, Markenrechte	0.00	0.00
1421.00	Lizenzen, Nutzungsrechte, Markenrechte allgemeiner Haushalt	44'268.10	44'268.10
1421.09	WB Lizenzen, Nutzungsrechte, Markenrechte allgemeiner Haushalt	-44'268.10	-44'268.10
1427	Immat. Anlagen in Realisierung	35'487.79	11'303.10
1427.00	Immaterielle Anlagen in Realisierung allgemeiner Haushalt	12'707.80	11'303.10
1427.10	Immaterielle Anlagen Wasserwerk in Realisierung	22'779.99	0.00
1429	Übrige immaterielle Anlagen	149'759.45	141'762.66
1429.00	Übrige immaterielle Anlagen allgemeiner Haushalt	886'237.90	886'237.90
1429.09	WB Übrige immaterielle Anlagen allgemeiner Haushalt	-736'478.45	-766'430.34
1429.10	Übrige immaterielle Anlagen Wasserwerk	22'247.40	22'247.40
1429.19	WB übrige immaterielle Anlagen Wasserwerk	-22'247.40	-22'247.40
1429.20	Übrige immaterielle Anlagen Abwasserbeseitigung	47'578.10	71'972.66
1429.29	WB Übrige immaterielle Anlagen Abwasserbeseitigung	-47'578.10	-50'017.56
144	Darlehen	313'400.00	286'700.00
1444	Darlehen an öffentlichen Unternehmungen	223'400.00	201'700.00
1444.00	Darlehen des allgemeinen Haushalts an öffentliche Unternehmungen	223'400.00	201'700.00
1445	Darlehen an private Unternehmungen	90'000.00	85'000.00
1445.00	Darlehen an private Unternehmungen allgemeiner Haushalt	90'000.00	85'000.00
145	Beteiligungen, Grundkapitalien	1'383'600.00	1'699'091.00
1452	Beteiligungen an Gemeinden und Gemeindezweckverbänden	0.00	283'091.00
1452.00	Beteiligungen des allgemeinen Haushalts an Gemeinden und Zweckverbänden	0.00	283'091.00
1454	Beteiligungen an öffentlichen Unternehmungen	1'383'600.00	1'416'000.00
1454.00	Beteiligungen an öffentlichen Unternehmungen allgemeiner Haushalt	1'541'849.00	1'601'373.00
1454.09	WB Beteiligungen an öffentlichen Unternehmungen allgemeiner Haushalt	-158'249.00	-185'373.00

146	Investitionsbeiträge	938'932.06	541'783.53
1462	IR Beiträge an Gemeinden + Gemeindeverbände	938'932.06	541'783.53
1462.00	Investitionsbeiträge an Gemeinden und Zweckverbände allgemeiner Haushalt	1'240'356.95	430'433.55
1462.09	WB Investitionsbeiträge an Gemeinden und Zweckverbände allgemeiner Haushalt	-825'651.70	-385'567.45
1462.10	Investitionsbeiträge an Gemeinden und Zweckverbände der Wasserwerke	301'048.80	301'048.80
1462.19	WB Investitionsbeiträge an Gemeinden und Zweckverbände der Wasserwerke	-173'369.96	-179'808.39
1462.20	Investitionsbeiträge an Gemeinden und Zweckverbände der Abwasserbeseitigung	6'417'976.10	6'417'976.10
1462.29	WB Investitionsbeiträge an Gemeinden und Zweckverbände Abwasserbeseitigung	-6'021'428.13	-6'042'299.08
1465	IR Beiträge an private Unternehmungen	0.00	0.00
1465.00	Investitionsbeiträge an private Unternehmungen allgemeiner Haushalt	1'657'870.00	1'657'870.00
1465.09	WB Investitionsbeiträge an private Unternehmungen allgemeiner Haushalt	-1'657'870.00	-1'657'870.00

Bilanz

Passiven		01.01.2022	31.12.2022
2	PASSIVEN	54'959'704.24	50'810'223.93
20	Fremdkapital	19'150'615.56	11'926'709.97
200	Laufende Verbindlichkeiten	10'552'443.72	7'340'466.76
2000	Laufende Verbindlichkeiten aus Lieferungen und Leistungen von Dritten	3'803'521.93	3'405'820.14
2000.01	Kreditoren	3'801'771.93	3'405'820.14
2000.10	Sozialversicherungen (AHV/ALV/FAK)	1'750.00	0.00
2001	Kontokorrente mit Dritten	777'808.99	677'655.05
2001.12	Kontokorrent mit Zweckverband / Planungsgruppe Zürcher Unterland	6'991.55	7'287.95
2001.20	Kontokorrent mit Flurgenossenschaft	690'908.44	660'729.24
2001.23	Kontokorrent Fürsorgebereich	79'909.00	9'637.86
2002	Steuern	514'888.23	1'231'469.26
2002.00	Verpflichtungen aus allgemeinen Gemeindesteuern	430'006.83	1'086'627.32
2002.10	Verpflichtungen aus Grundstückgewinnsteuern	0.00	15'000.00
2002.20	MWST Wasserwerk	14'534.28	25'260.75
2002.22	MWST Abwasserbeseitigung	40'399.07	75'299.73
2002.24	MWST Abfallbeseitigung	26'431.45	26'667.01
2002.26	MWST Forstbetrieb	3'516.60	2'614.45
2003	Erhaltene Anzahlungen von Dritten	0.00	642.85
2003.00	Vorauszahlungen Debitoren	0.00	642.85
2004	Transferverbindlichkeiten	0.00	478'535.90
2004.00	Transfer-Verbindlichkeiten Erfolgsrechnung	0.00	478'535.90
2005	Interne Kontokorrente	23'471.18	17'901.68
2005.21	Abrechnungskonto Quellensteuern II	1'438.55	0.00

2005.43	Abrechnungskonto MFH Zürichstrasse 36	22'032.63	17'901.68
2006	Depotgelder und Kautionen	5'338'849.64	1'434'538.13
2006.00	Schlüsseldepot Spycher	0.00	50.00
2006.10	Depots für Grundstückgewinnsteuern	5'315'180.00	1'363'436.80
2006.30	Baudepots Sammelkonto	23'669.64	71'051.33
2009	Übrige laufende Verbindlichkeiten	93'903.75	93'903.75
2009.81	Pauschale Vorauszahlungen Strassenflicke	88'903.75	88'903.75
2009.84	Sperrkonto Auflösung Frauenverein	5'000.00	5'000.00
201	Kurzfristige Finanzverbindlichkeiten	8'002'268.48	4'002'268.48
2010	Verbindlichkeiten gegenüber Finanzintermediären	0.00	4'000'000.00
2010.39	Darlehen Swissquote 1.35% 14.12.22-14.12.23	0.00	4'000'000.00
2014	Kurzfristiger Anteil langfr. Verbindlichkeiten	8'000'000.00	0.00
2014.26	Kurzfristiger Anteil Kassaschein 29.11.2021-29.11.2022	4'000'000.00	0.00
2014.48	Kurzfristiger Anteil von langfristigem Darlehen ZKB bis 14.12.2022	4'000'000.00	0.00
2019	Übrige kurzfristige Finanzverbindlichkeiten gegenüber Dritten	2'268.48	2'268.48
2019.01	Mietzinsdepots Sozialhilfe	2'268.48	2'268.48
204	Passive Rechnungsabgrenzung	272'371.85	271'741.95
2043	Transfers der Erfolgsrechnung	198'363.25	189'820.80
2043.00	Passive RA Transfers der Erfolgsrechnung	198'363.25	189'820.80
2044	Finanzaufwand / Finanzertrag	74'008.60	81'921.15
2044.00	Passive RA Finanzaufwand / Finanzertrag	74'008.60	81'921.15
205	Kurzfristige Rückstellungen	95'987.83	88'862.00
2050	Kurzfristige Rückstellungen aus Mehrleistungen des Personals	95'987.83	88'862.00
2050.00	Kurzfristige Rückstellungen aus Mehrleistungen des Personals	95'987.83	88'862.00
209	Verbindlichkeiten gegenüber Spezialfinanzierungen und Fonds im Fremdkapital	227'543.68	223'370.78

2091	Verbindlichkeiten gegenüber Fonds im Fremdkapital	148'027.05	148'027.05
2091.00	Fonds Ersatzabgaben für Schutzraumbauten	148'027.05	148'027.05
2092	Verbindlichkeiten gegenüber Legaten und Stiftungen ohne eigene Rechtspersönlichk	79'516.63	75'343.73
2092.00	Armenfonds	79'516.63	75'343.73
29	Eigenkapital	35'809'088.68	38'883'513.96
290	Verpflichtungen (+) bzw. Vorschüsse (-) gegenüber Spezialfinanzierungen	5'424'078.95	5'220'967.62
2900	Spezialfinanzierungen im Eigenkapital	5'424'078.95	5'220'967.62
2900.10	Spezialfinanzierung Wasserwerk	3'661'803.01	3'509'989.14
2900.20	Spezialfinanzierung Abwasserbeseitigung	835'741.18	798'433.15
2900.30	Spezialfinanzierung Abfallbeseitigung	926'534.76	912'545.33
291	Fonds	63'834.10	63'834.10
2910	Fonds im Eigenkapital	63'834.10	63'834.10
2910.01	Forstreservfonds	63'834.10	63'834.10
294	Reserven	0.00	3'071'600.00
2940	Finanzpolitische Reserve	0.00	3'071'600.00
2940.00	Finanzpolitische Reserve	0.00	3'071'600.00
299	Bilanzüberschuss/-fehlbetrag	30'321'175.63	30'527'112.24
2990	Jahresergebnis	561'150.73	205'936.61
2990.00	Jahresergebnis	561'150.73	205'936.61
2999	Kumulierte Ergebnisse der Vorjahre	29'760'024.90	30'321'175.63
2999.00	Kumulierte Ergebnisse der Vorjahre	29'760'024.90	30'321'175.63