



Politische Gemeinde Bachenbülach
8184 Bachenbülach

Jahresrechnung 2021

Ablieferung an Gemeindevorstand	4. Mai 2022
Abnahmebeschluss Gemeindevorstand	12. April 2022
Ablieferung an Rechnungsprüfungskommission	1. April 2022
Abnahmebeschluss Rechnungsprüfungskommission	4. Mai 2022
Abnahmebeschluss Gemeindeversammlung	

Inhaltsverzeichnis

	Seite
Bericht, Anträge und Beschlüsse	
1	Bericht des Gemeindevorstands 1 - 2
2	Anträge und Beschlüsse 3 - 5
3	Kurzbericht der Revisionsstelle 6 - 7
4	Vollständigkeitserklärung 8
Jahresrechnung - Finanzbericht	
5	Finanzierung 9 - 10
6	Erfolgsrechnung 11
7	Investitionsrechnungen 12 - 13
8	Bilanz 14 - 15
9	Geldflussrechnung 16 - 17
10	Anhang
Grundlagen und Grundsätze der Rechnungslegung	
	Angewandtes Regelwerk 18
	Rechnungslegungs-, Bilanzierungs- und Bewertungsgrundsätze 18 - 19
	Organisationseinheiten 20
Finanzinformationen	
	Ausgewählte Positionen des Finanzvermögens 21
	Anlagenspiegel Finanzvermögen 22
	Anlagenspiegel Verwaltungsvermögen 23 - 28
	Beteiligungsspiegel 29 - 30
	Gewährleistungsspiegel / Eventualverpflichtungen 31
	Rückstellungsspiegel 32
	Eigenkapitalnachweis 33
	Sonderrechnungen 34

Haushaltsgleichgewicht	35 - 36
Finanzkennzahlen	37
Kreditrechtliche Angaben	
Verpflichtungskredite	38
Gebundene Ausgabenbeschlüsse	39

Jahresrechnung - Details zum Finanzbericht

11	Erläuterungen zur Erfolgsrechnung	40 - 48
12	Erfolgsrechnung	49 - 86
13	Erläuterungen zu den Investitionsrechnungen	87 - 88
14	Investitionsrechnung Verwaltungsvermögen	89 - 94
15	Investitionsrechnung Finanzvermögen	95 - 96
16	Bilanz	97 - 104

Kontakt

Gemeindeverwaltung Bachenbülach
Schulhausstrasse 1
8184 Bachenbülach

Finanzvorstand:

Daniel Mäder

Bereichsleiterin Finanzen mbA:

Mariana Bucher

Telefon:

044 864 34 87

E-Mail:

mariana.bucher@bachenbuelach.ch

Bericht, Anträge und Beschlüsse

Bericht des Gemeinderats

Erfolgsrechnung

Die Erfolgsrechnung schliesst mit einem Ertragsüberschuss von Fr. 692'564.69 ab. Budgetiert war ein Aufwandüberschuss von Fr. 615'000.00.

Der Gemeinderat ist über das bessere Abschliessen der Jahresrechnung sehr erfreut. Fast alle Kontengruppen verzeichnen eine positive Differenz gegenüber dem Budget. Das gute Ergebnis ist vor allem auf die folgenden, von der Gemeinde nur bedingt beeinflussbaren Gründe, zurückzuführen:

- Der Steuerertrag fiel insgesamt um Fr. 1'013'592.73 höher aus als budgetiert. Die Steuern des Rechnungsjahres sowie der früheren Jahre der natürlichen Personen weisen ein um Fr. 795'724.40 besseres Ergebnis aus. Ebenfalls um Fr. 127'482.80 höher fielen die Erträge von Steuerauscheidungen aus. Die Erträge bei den Grundstückgewinnsteuern weisen eine positive Differenz von Fr. 265'617.70 aus.
- Schlechter als budgetiert schnitt einzig die Kontogruppe 4 „Gesundheit“ ab. Die Differenz beträgt rund Fr. 328'000. Zurückzuführen ist das vor allem auf den rund Fr. 168'100 höheren Gemeindeanteil an den Kosten für die stationäre Pflege sowie die Fr. 168'400 höhere Pflegefinanzierung für ambulante Krankenpflege. Der Grund ist die vermehrte Inanspruchnahme von pflegerischen Leistungen.
- Die gesetzliche wirtschaftliche Hilfe schloss um ca. Fr. 600'000 besser ab als budgetiert. Dazu trugen vor allem Einnahmen von rückwirkend gesprochenen IV-Renten bei. Dies bedeutet aber auch, dass eine Verschiebung des Aufwandes von der wirtschaftlichen Hilfe zu den Zusatzleistungen stattfindet. Demzufolge wurden entsprechend hohe Ersatzleistungen zur IV fällig.
- Infolge personeller Veränderungen in der Abteilung Bau und Infrastruktur sowie aufgrund der hohen Auslastung bei den Ingenieurbüros mussten diverse Sanierungsarbeiten im Bereich Gemeindestrassen auf einen späteren Zeitpunkt verschoben werden. Wegen der tiefen Temperaturen konnten einige Arbeiten aus Qualitätsgründen nicht mehr durchgeführt werden. Ebenfalls blieben grössere Abschreibungen in diesem Bereich aus, da diverse Investitionen im Jahr 2021 nicht wie budgetiert vorgenommen wurden.
- Im Netz der öffentlichen Wasserversorgung ereigneten sich nur zwei Rohrbrüche, die zudem jeweils mit kleinem Aufwand und wenig Kosten repariert werden konnten. Dies ist ein Resultat der konsequenten Qualitätskontrolle. Im Bereich Rietbach klärt die Gemeinde im Zusammenhang mit den Bauprojekten Rietbach-Center und Neubau Coop eine mögliche Aufwertung des Rietbachs ab. Die ursprünglich 2021 geplante Sanierung der Rietbachsohle wurde daher nicht ausgeführt.
- Ausschüttung einer Zusatzdividende (Sonderdividende Covid-19) in der Höhe von Fr. 90'308.90 durch die Zürcher Kantonalbank.

Investitionsrechnung Verwaltungsvermögen

Die Investitionsrechnung im Verwaltungsvermögen schliesst mit einem Einnahmenüberschuss von Fr. 166'404.04 ab. Budgetiert waren Nettoinvestitionen von Fr. 1'225'000.00. Die grosse Differenz begründet sich einerseits in weniger Investitionen und andererseits in höheren Einnahmen bei den Anschlussgebühren:

- Grabenstrasse und Bitziberg: Die Abschlussarbeiten werden im Frühsommer 2022 erwartet.
- Die Auswertungen der Kanal-TV-Aufnahmen erfolgen erst 2022 im Zusammenhang mit der Überarbeitung des generellen Entwässerungsplans (GEP). Auf dieser Grundlage werden die einzelnen Sanierungstranchen finanzoptimiert ausgeführt.
- Infolge der aufwendigen Planersubmissionen und der sehr guten Auslastung beim ausführenden Ingenieurbüro erfolgte der Start für die GEP-Erneuerung erst Ende 2021.
- Bei der Bedarfsabklärung einer Schrankenanlage bei der Zentralen Entsorgungsstelle zeigte sich, dass die Nachteile überwiegen. Auf die Anschaffung wurde deshalb verzichtet.
- Rund Fr. 270'000 höhere Anschlussgebühren als angenommen.

Investitionsrechnung Finanzvermögen

Es wurden keine Investitionen im Finanzvermögen getätigt.

Bilanz

Die Bilanzsumme beträgt per 31. Dezember 2021 Fr. 47'999'073.59 (Bilanzsumme per 31.12.2020: Fr. 46'731'433.89).

Der Ertragsüberschuss von Fr. 692'564.69 aus der Erfolgsrechnung wird dem Bilanzüberschuss zugewiesen. Dadurch erhöht sich der Bilanzüberschuss per 31. Dezember 2021 auf Fr. 22'889'847.25.

Antrag des Gemeinderats

- 1 Der Gemeinderat hat die Jahresrechnung und die Sonderrechnung 2021 der Politischen Gemeinde Bachenbülach genehmigt.
- 2 Die **Jahresrechnung 2021** der Politischen Gemeinde Bachenbülach weist folgende Eckdaten aus:

Erfolgsrechnung	Gesamtaufwand	Fr.	-	18'957'496.28
	Gesamtertrag	Fr.	+	19'650'060.97
	Ertragsüberschuss (+) / Aufwandüberschuss (-)	Fr.	+	692'564.69
Investitionsrechnung Verwaltungsvermögen	Ausgaben Verwaltungsvermögen	Fr.	-	608'444.74
	Einnahmen Verwaltungsvermögen	Fr.	+	774'848.78
	Einnahmenüberschuss VV (+) / Nettoinvestitionen VV (-)	Fr.	+	166'404.04
Investitionsrechnung Finanzvermögen	Ausgaben Finanzvermögen	Fr.		0.00
	Einnahmen Finanzvermögen	Fr.		0.00
	Einnahmenüberschuss FV (+) / Nettoinvestitionen FV (-)	Fr.		0.00
Bilanz	Bilanzsumme	Fr.		47'999'073.59

Der Ertragsüberschuss der Erfolgsrechnung wird dem Bilanzüberschuss zugewiesen. Dadurch erhöht sich der **Bilanzüberschuss auf Fr. 22'889'847.25.**

- 3 Der Gemeinderat beantragt der Gemeindeversammlung, die Jahresrechnung und die Sonderrechnung 2021 der Politischen Gemeinde Bachenbülach zu genehmigen.

8184 Bachenbülach, 12. April 2022
Gemeinderat Bachenbülach



Gemeindepräsident
Michael Biber



Gemeindeschreiber
Markus Biser

Antrag der Rechnungsprüfungskommission


- 1 Die Rechnungsprüfungskommission hat die Jahresrechnung und die Sonderrechnung 2021 der Politischen Gemeinde Bachenbülach in der vom Gemeinderat beschlossenen Fassung vom 12. April 2022 geprüft. Die Jahresrechnung weist folgende Eckdaten aus:


Erfolgsrechnung	Gesamtaufwand	Fr.	-18'957'496.28
	Gesamtertrag	Fr.	19'650'060.97
	Ertragsüberschuss (+) / Aufwandüberschuss (-)	Fr.	+692'564.69
Investitionsrechnung Verwaltungsvermögen	Ausgaben Verwaltungsvermögen	Fr.	-608'444.74
	Einnahmen Verwaltungsvermögen	Fr.	774'848.78
	Einnahmenüberschuss VV (+) / Nettoinvestitionen VV (-)	Fr.	+166'404.04
Investitionsrechnung Finanzvermögen	Ausgaben Finanzvermögen	Fr.	-
	Einnahmen Finanzvermögen	Fr.	-
	Einnahmenüberschuss FV (+) / Nettoinvestitionen FV (-)	Fr.	-
Bilanz	Bilanzsumme	Fr.	47'999'073.59

Der Ertragsüberschuss der Erfolgsrechnung wird dem Bilanzüberschuss zugewiesen. Dadurch erhöht sich der Bilanzüberschuss auf Fr. 22'889'847.25.

- 2 Die Rechnungsprüfungskommission stellt fest, dass die Jahresrechnung der Politischen Gemeinde Bachenbülach finanzrechtlich zulässig und rechnerisch richtig ist. Die finanzpolitische Prüfung der Jahresrechnung gibt zu keinen Bermerkungen Anlass.
- 3 Die Rechnungsprüfungskommission hat den Kurzbericht der finanztechnischen Prüfung zur Kenntnis genommen.
- 4 Die Rechnungsprüfungskommission beantragt der Gemeindeversammlung die Jahresrechnung und die Sonderrechnung 2021 der Politischen Gemeinde Bachenbülach entsprechend dem Antrag des Gemeinderates zu genehmigen.

8184 Bachenbülach, 04.05.2022
Rechnungsprüfungskommission Bachenbülach


Präsidentin
Daniela Marcarini


Aktuar
Jens Diele

Bericht der finanztechnischen Prüfstelle zur Jahresrechnungsprüfung 2021

der politischen Gemeinde Bachenbülach

Als finanztechnische Prüfstelle haben wir die beiliegende Jahresrechnung der politischen Gemeinde Bachenbülach, bestehend aus den gesetzlich vorgeschriebenen Elementen für das am 31.12.2021 abgeschlossene Rechnungsjahr, geprüft.

Verantwortung der Vorsteherschaft

Die Vorsteherschaft ist für die Aufstellung der Jahresrechnung in Übereinstimmung mit den für die Organisation geltenden Rechtsgrundlagen verantwortlich. Diese Verantwortung beinhaltet die Ausgestaltung, Implementierung und Aufrechterhaltung eines internen Kontrollsystems mit Bezug auf die Aufstellung einer Jahresrechnung, die frei von wesentlichen falschen Angaben als Folge von Verstössen oder Irrtümern ist. Darüber hinaus ist die Vorsteherschaft für die rechtmässige Rechnungslegung verantwortlich.

Verantwortung der finanztechnischen Prüfstelle

Unsere Verantwortung ist es, aufgrund unserer Prüfung ein Prüfungsurteil über die Jahresrechnung abzugeben. Wir haben die Prüfung in Übereinstimmung mit den gesetzlichen Vorschriften und den Schweizer Prüfungsstandards vorgenommen. Nach diesen Standards ist die Prüfung so zu planen und durchzuführen, dass mit hinreichender Sicherheit eine Aussage darüber gemacht werden kann, ob die Jahresrechnung frei von wesentlichen falschen Angaben ist.

Eine Prüfung beinhaltet die Durchführung von Prüfungshandlungen zur Erlangung von Prüfungsnachweisen für die in der Jahresrechnung enthaltenen Wertansätze und sonstigen Angaben. Die Auswahl der Prüfungshandlungen liegt im pflichtgemässen Ermessen der Prüfenden. Dies schliesst eine Beurteilung der Risiken wesentlicher falscher Angaben in der Jahresrechnung als Folge von Verstössen oder Irrtümern ein. Bei der Beurteilung dieser Risiken berücksichtigen die Prüfenden das interne Kontrollsystem, soweit es für die Aufstellung der Jahresrechnung von Bedeutung ist, um die den Umständen entsprechenden Prüfungshandlungen festzulegen. Die Prüfung umfasst zudem die Beurteilung der rechtmässigen Anwendung der Rechnungslegung. Wir sind der Auffassung, dass die von uns erlangten Prüfungsnachweise eine ausreichende und angemessene Grundlage für unser Prüfungsurteil bilden.

Prüfungsurteil und Empfehlung zur Genehmigung der Jahresrechnung

Nach unserer Beurteilung entspricht die Jahresrechnung für das am 31.12.2021 abgeschlossene Rechnungsjahr den für die Organisation geltenden Vorschriften. Wir empfehlen, die vorliegende Jahresrechnung zu genehmigen.

Fachkunde, Leumund sowie Unabhängigkeit

Wir bestätigen, dass wir die gesetzlichen Anforderungen an die Fachkunde, den Leumund und die Unabhängigkeit erfüllen und keine mit unserer Unabhängigkeit nicht vereinbare Sachverhalte vorliegen.

Thalwil,
28.04.2022

Revipro AG



Nataly Stauber

Leitende Revisorin

Fachfrau Finanz- und Rechnungswesen mit eidg. Fachausweis



Verena Kamer van Toornburg

Revisorin

Dipl. Wirtschaftsprüferin

Kennzahlen per 31.12.2021:

Bilanzsumme:	CHF	47'999'073.59
Bilanzüberschuss:	CHF	22'889'847.25
Jahresergebnis:	CHF	692'564.69

Vollständigkeitserklärung

Der Finanzvorsteher und die Bereichsleiterin Finanzen mbA bestätigen, dass

- die Jahresrechnung den geltenden gesetzlichen Vorschriften entspricht und frei von wesentlichen falschen Darstellungen ist;
- alle Geschäftsvorfälle in der vorliegenden Jahresrechnung (Bilanz, Erfolgsrechnung, Investitionsrechnungen, Geldflussrechnung und Anhang) erfasst sind;
- alle bilanzierungspflichtigen Vermögenswerte und Verpflichtungen in der Jahresrechnung berücksichtigt sind;
- allen bilanzierungspflichtigen Risiken und Wertebussen bei der Bewertung und Festsetzung der Wertberichtigungen und Rückstellungen genügend Rechnung getragen worden sind;
- alle Eventualverpflichtungen, Bürgschaften, Beteiligungsverhältnisse und weiteren wesentlichen Angaben im Anhang zur Jahresrechnung vollständig und richtig aufgeführt sind;
- alle zum Verständnis des Jahresergebnisses nötigen Informationen in den Kommentaren zur Jahresrechnung enthalten sind.

8184 Bachenbülach, 17.03.2022
Gemeindeverwaltung Bachenbülach



Finanzvorsteher
Daniel Mäder



Bereichsleiterin Finanzen mbA
Mariana Bucher

Jahresrechnung - Finanzbericht

Finanzierung

Finanzierung	Gesamthaushalt		Allgemeiner Haushalt		Eigenwirtschaftsbetriebe	
	Rechnung	Budget	Rechnung	Budget	Rechnung	Budget
+ Ertragsüberschuss	692'564.69	-	692'564.69	-	-	-
- Aufwandüberschuss	-	-615'000.00	-	-615'000.00	-	-
+ Betriebsgewinne Eigenwirtschaftsbetriebe (Einlagen in Spezialfinanzierung)	-	-	-	-	-	-
- Betriebsverluste Eigenwirtschaftsbetriebe (Entnahmen aus Spezialfinanzierung)	-248'989.37	-480'900.00	-	-	-248'989.37	-480'900.00
+ Aufwand für Abschreibungen und Wertberichtigungen	1'033'189.39	1'014'700.00	920'749.94	884'500.00	112'439.45	130'200.00
- Ertrag aus Aufwertungen	-124'053.30	-	-124'053.30	-	-	-
+ Einlagen in Fonds	531.35	500.00	531.35	500.00	-	-
- Entnahmen aus Fonds	-9'572.60	-5'000.00	-9'572.60	-5'000.00	-	-
+ Einlagen in das Eigenkapital	-	-	-	-	-	-
- Entnahmen aus dem Eigenkapital	-	-	-	-	-	-
Selbstfinanzierung	1'343'670.16	-85'700.00	1'480'220.08	265'000.00	-136'549.92	-350'700.00
Einnahmenüberschuss VV (+) / Nettoinvestitionen VV (-)	166'404.04	-1'225'000.00	-406'694.00	-930'000.00	573'098.04	-295'000.00
Finanzierungsüberschuss (+) / Finanzierungsfehlbetrag (-)	1'510'074.20	-1'310'700.00	1'073'526.08	-665'000.00	436'548.12	-645'700.00
Selbstfinanzierungsgrad (in %)	¹⁾	-7%	364%	28%	¹⁾	-119%

¹⁾ Da ein Einnahmenüberschuss in den Investitionen Verwaltungsvermögen resultiert, kann der Selbstfinanzierungsgrad nicht berechnet werden, resp. eine Berechnung ist nicht sinnvoll

Selbstfinanzierung: Summe der selbst erwirtschafteten Mittel. Die Selbstfinanzierung ist vergleichbar mit der Kenngrösse des Cashflows. Im Vergleich zum Cashflow erfolgt die Berechnung der Selbstfinanzierung nach einer vereinfachten Methode.

Selbstfinanzierungsgrad: Anteil der Nettoinvestitionen, welche aus eigenen Mitteln finanziert werden können. Mittelfristig sollte der Selbstfinanzierungsgrad im Durchschnitt gegen 100 % sein. Bei einem Wert von über 100 % können die Investitionen vollständig eigenfinanziert werden. Ein Selbstfinanzierungsgrad unter 100 % führt zu einer Neuverschuldung.

Richtwerte
 > 100 % ideal
 80 - 100 % gut bis vertretbar
 50 - 80 % problematisch
 0 - 50 % ungenügend

Finanzierung

Finanzierung - Eigenwirtschaftsbetriebe	Wasserwerk		Abwasserbeseitigung		Abfallwirtschaft	
	Rechnung	Budget	Rechnung	Budget	Rechnung	Budget
+ Betriebsgewinne Eigenwirtschaftsbetriebe (Einlagen in Spezialfinanzierung)	0.00	0.00	0.00	0.00	0.00	0.00
- Betriebsverluste Eigenwirtschaftsbetriebe (Entnahmen aus Spezialfinanzierung)	-187'407.21	-257'700.00	-36'887.97	-165'900.00	-24'694.19	-57'300.00
+ Aufwand für Abschreibungen und Wertberichtigungen	112'269.11	117'200.00	-15'341.22	-3'800.00	15'511.56	16'800.00
- Ertrag aus Aufwertungen	0.00	0.00	0.00	0.00	0.00	0.00
+ Einlagen in Fonds	0.00	0.00	0.00	0.00	0.00	0.00
- Entnahmen aus Fonds	0.00	0.00	0.00	0.00	0.00	0.00
+ Einlagen in das Eigenkapital	0.00	0.00	0.00	0.00	0.00	0.00
- Entnahmen aus dem Eigenkapital	0.00	0.00	0.00	0.00	0.00	0.00
Selbstfinanzierung	-75'138.10	-140'500.00	-52'229.19	-169'700.00	-9'182.63	-40'500.00
Einnahmenüberschuss VV (+) / Nettoinvestitionen VV (-)	270'151.57	-360'000.00	302'946.47	90'000.00	0.00	-25'000.00
Finanzierungsüberschuss (+) / Finanzierungsfehlbetrag (-)	195'013.47	-500'500.00	250'717.28	-79'700.00	-9'182.63	-65'500.00
Selbstfinanzierungsgrad (in %)	1)	-39%	1)	1)	2)	-162%

1) Da ein Einnahmenüberschuss in den Investitionen Verwaltungsvermögen resultiert, kann der Selbstfinanzierungsgrad nicht berechnet werden, resp. eine Berechnung ist nicht sinnvoll

2) Da die Nettoinvestitionen gleich 0 sind, ist eine Berechnung des Selbstfinanzierungsgrades nicht möglich

Erfolgsrechnung Sachgruppen

Rechnung / Pol. Gemeinde 1.1.2021 - 31.12.2021 RE ER Sachgruppen

Nummer	Bezeichnung	Rechnung 2021	Budget 2021	Rechnung 2020
30	Personalaufwand	2'638'045.20	2'671'800.00	2'613'258.22
31	Sach- und übriger Betriebsaufwand	2'246'752.26	2'399'400.00	2'292'960.24
33	Abschreibungen Verwaltungsvermögen	848'435.85	949'000.00	872'754.35
35	Einlagen in Fonds und Spezialfinanzierungen	531.35	500.00	1'947.95
36	Transferaufwand	12'407'252.52	11'192'300.00	11'351'580.04
37	Durchlaufende Beiträge	23'200.00	0.00	8'800.00
	Total Betrieblicher Aufwand	18'164'217.18	17'213'000.00	17'141'300.80
40	Fiskalertrag	7'220'904.98	6'213'700.00	6'964'647.07
41	Regalien und Konzessionen	9'094.50	5'000.00	8'883.40
42	Entgelte	1'701'176.07	1'521'800.00	1'678'209.89
43	Verschiedene Erträge	0.00	0.00	0.00
45	Entnahmen aus Fonds und Spezialfinanzierungen	258'561.97	485'900.00	306'228.19
46	Transferertrag	8'909'109.61	7'729'200.00	7'425'408.12
47	Durchlaufende Beiträge	23'200.00	0.00	8'800.00
	Total Betrieblicher Ertrag	18'122'047.13	15'955'600.00	16'392'176.67
	Ergebnis aus betrieblicher Tätigkeit	-42'170.05	-1'257'400.00	-749'124.13
34	Finanzaufwand	172'654.95	139'100.00	110'673.04
44	Finanzertrag	907'389.69	781'500.00	1'367'534.61
	Ergebnis aus Finanzierung	734'734.74	642'400.00	1'256'861.57
	Operatives Ergebnis	692'564.69	-615'000.00	507'737.44
38	Ausserordentlicher Aufwand	0.00	0.00	0.00
48	Ausserordentlicher Ertrag	0.00	0.00	0.00
	Ausserordentliches Ergebnis	0.00	0.00	0.00
	Jahresergebnis Erfolgsrechnung	692'564.69	-615'000.00	507'737.44
39	Interne Verrechnungen: Aufwand	620'624.15	598'400.00	689'706.45
49	Interne Verrechnungen: Ertrag	620'624.15	598'400.00	689'706.45

Investitionsrechnung VV Sachgruppen

Rechnung / Pol. Gemeinde 1.1.2021 - 31.12.2021 RE IR VV Sachgruppen

	Investitionsrechnung VV Sachgruppen	Rechnung 2021	Budget 2021	Rechnung 2020
	Investitionsausgaben			
50	Sachanlagen	550'554.04	1'624'000.00	1'518'125.24
51	Investitionen auf Rechnung Dritter	0.00	0.00	0.00
52	Immaterielle Anlagen	0.00	40'000.00	0.00
54	Darlehen	0.00	0.00	0.00
55	Beteiligungen und Grundkapitalien	57'890.70	61'000.00	61'153.30
56	Eigene Investitionsbeiträge	0.00	0.00	0.50
57	Durchlaufende Investitionsbeiträge	0.00	0.00	0.00
	Total Investitionsausgaben	608'444.74	1'725'000.00	1'579'279.04
	Investitionseinnahmen			
60	Übertragung von Sachanlagen in das Finanzvermögen	0.00	0.00	0.00
61	Rückerstattungen	0.00	0.00	0.00
62	Abgang immaterielle Anlagen	0.00	0.00	0.00
63	Investitionsbeiträge für eigene Rechnung	769'848.78	500'000.00	134'012.50
64	Rückzahlungen von Darlehen	5'000.00	0.00	5'000.00
65	Übertragung von Beteiligungen	0.00	0.00	0.00
66	Rückzahlungen eigener Investitionsbeiträge	0.00	0.00	0.00
67	Durchlaufende Investitionsbeiträge	0.00	0.00	0.00
	Total Investitionseinnahmen	774'848.78	500'000.00	139'012.50
59	Übertrag an Bilanz (Passivierte Einnahmen)	774'848.78	500'000.00	139'012.50
69	Übertrag an Bilanz (Aktivierte Ausgaben)	608'444.74	1'725'000.00	1'579'279.04
	Investitionen im Verwaltungsvermögen			
	Total Investitionsausgaben	608'444.74	1'725'000.00	1'579'279.04
	Total Investitionseinnahmen	774'848.78	500'000.00	139'012.50
	Nettoinvestitionen (-) / Einnahmenüberschuss (+)	166'404.04	-1'225'000.00	-1'440'266.54

Investitionsrechnung FV Sachgruppen

Rechnung / Pol. Gemeinde 1.1.2021 - 31.12.2021 RE IR FV Sachgruppen

	Investitionsrechnung FV Sachgruppen	Rechnung 2021	Budget 2021	Rechnung 2020
	Ausgaben für Sachanlagen			
70	Investitionen in Sachanlagen	0.00	20'000.00	0.00
72	Erwerbs- und Verkaufsnkosten von Sachanlagen	0.00	0.00	6'308.50
75	Übertragung von Sachanlagen aus dem VV	0.00	0.00	0.00
77	Übertragung realisierter Gewinne Sachanlagen in ER	0.00	0.00	545'441.50
	Total Ausgaben	0.00	20'000.00	551'750.00
	Einnahmen für Sachanlagen			
80	Verkauf von Sachanlagen	0.00	0.00	6'573'150.00
82	Beiträge und Abgeltungen Dritter für Sachanlagen	0.00	0.00	0.00
85	Übertragungen von Sachanlagen ins FV	0.00	0.00	0.00
87	Übertragung realisierte Verluste Sachanlagen in ER	0.00	0.00	0.00
	Total Einnahmen	0.00	0.00	6'573'150.00
79	Übertrag an Bilanz (Passivierte Einnahmen)	0.00	0.00	6'021'400.00
89	Übertrag an Bilanz (Aktivierte Ausgaben)	0.00	20'000.00	0.00
	Investitionen im Finanzvermögen			
	Total Ausgaben	0.00	20'000.00	551'750.00
	Total Einnahmen	0.00	0.00	6'573'150.00
	Ausgabenüberschuss (-) / Einnahmenüberschuss (+)	0.00	-20'000.00	6'021'400.00

Bilanz

Aktiven	01.01.2021	31.12.2021
100 Flüssige Mittel und kurzfristige Geldanlagen	6'613'088.18	8'937'895.89
101 Forderungen	2'245'256.65	2'290'711.12
102 Kurzfristige Finanzanlagen	0.00	0.00
104 Aktive Rechnungsabgrenzungen	166'162.15	140'437.75
106 Vorräte und angefangene Arbeiten	6'222.20	4'864.25
Umlaufvermögen	9'030'729.18	11'373'909.01
107 Langfristige Finanzanlagen	128'000.00	128'000.00
108 Sachanlagen FV	21'656'810.00	21'656'810.00
Anlagevermögen Finanzvermögen*	21'784'810.00	21'784'810.00
Total Finanzvermögen	30'815'539.18	33'158'719.01
140 Sachanlagen VV	13'348'248.60	12'296'548.34
142 Immaterielle Anlagen	201'277.57	185'247.24
144 Darlehen	95'000.00	90'000.00
145 Beteiligungen, Grundkapitalien	1'290'500.00	1'353'400.00
146 Investitionsbeiträge	980'868.54	915'159.00
Anlagevermögen Verwaltungsvermögen*	15'915'894.71	14'840'354.58
Total Verwaltungsvermögen	15'915'894.71	14'840'354.58
Total Aktiven	46'731'433.89	47'999'073.59
* Total Anlagevermögen	37'700'704.71	36'625'164.58

Bilanz

Passiven	01.01.2021	31.12.2021
200 Laufende Verbindlichkeiten	6'119'547.65	11'034'641.45
201 Kurzfristige Finanzverbindlichkeiten	8'002'268.48	8'002'268.48
204 Passive Rechnungsabgrenzungen	353'311.85	272'371.85
205 Kurzfristige Rückstellungen	85'536.00	84'487.83
Kurzfristiges Fremdkapital	14'560'663.98	19'393'769.61
206 Langfristige Finanzverbindlichkeiten	4'000'000.00	0.00
208 Langfristige Rückstellungen	0.00	0.00
209 Verbindlichkeiten gegenüber Fonds im Fremdkapital	236'584.93	227'543.68
Langfristiges Fremdkapital	4'236'584.93	227'543.68
Total Fremdkapital	18'797'248.91	19'621'313.29
290 Spezialfinanzierungen im Eigenkapital	5'673'068.32	5'424'078.95
291 Fonds im Eigenkapital	63'834.10	63'834.10
292 Rücklagen der Globalbudgetbereiche	0.00	0.00
293 Vorfinanzierungen	0.00	0.00
Zweckgebundenes Eigenkapital	5'736'902.42	5'487'913.05
294 Finanzpolitische Reserve	0.00	0.00
296 Marktwertreserve auf Finanzinstrumenten	0.00	0.00
299 Bilanzüberschuss/-fehlbetrag	22'197'282.56	22'889'847.25
Zweckfreies Eigenkapital	22'197'282.56	22'889'847.25
Total Eigenkapital	27'934'184.98	28'377'760.30
Total Passiven	46'731'433.89	47'999'073.59

Geldflussrechnung

Geldflussrechnung - indirekte Methode		Rechnung 2021	Rechnung 2020
	Jahresergebnis Erfolgsrechnung: Ertragsüberschuss (+), Aufwandüberschuss (-)	692'564.69	507'737.44
+	Abschreibungen Verwaltungsvermögen	914'145.39	1'025'694.32
+/-	Abnahme / Zunahme Forderungen	-18'727.48	-336'572.03
+/-	Abnahme / Zunahme Aktive Rechnungsabgrenzungen	25'724.40	345'838.75
+/-	Abnahme / Zunahme Vorräte und angefangene Arbeiten	1'357.95	-4'068.90
+/-	Wertberichtigungen / Wertaufholungen Darlehen u. Beteiligungen VV	-5'009.30	7'953.30
+/-	Wertberichtigungen / Marktwertanpassungen auf Finanzanlagen (nicht realisiert)	0.00	0.00
+/-	Verluste / Gewinne auf Finanzanlagen (realisiert)	0.00	0.00
+/-	Wertberichtigungen / Wertaufholungen Sachanlagen FV (nicht realisiert)	0.00	0.00
+/-	Verluste / Gewinne auf Sachanlagen FV (realisiert)	0.00	-545'441.50
-	Nicht liquiditätswirksame Erwerbs- und Verkaufsnebenkosten FV	0.00	0.00
+/-	Zunahme / Abnahme Laufende Verbindlichkeiten	4'849'654.49	20'492.43
+/-	Zunahme / Abnahme Passive Rechnungsabgrenzungen	-80'940.00	176'346.01
+/-	Bildung / Auflösung Rückstellungen der Erfolgsrechnung	-1'048.17	-3'662.00
+/-	Einlagen / Entnahmen Fonds/Spezialfinanzierungen FK u. EK	-258'030.62	-304'280.24
+/-	Einlagen / Entnahmen Eigenkapital	0.00	0.00
-	Aktivierung Eigenleistungen	0.00	0.00
	Geldfluss aus betrieblicher Tätigkeit (Cashflow)	6'119'691.35	890'037.58
-	Investitionsausgaben Verwaltungsvermögen	-608'444.74	-1'579'279.04
+	Investitionseinnahmen Verwaltungsvermögen	774'848.78	139'012.50
=	Saldo der Investitionsrechnung (Nettoinvestitionen)	166'404.04	-1'440'266.54
-	Übertragungen Verwaltungs- ins Finanzvermögen	0.00	0.00
+	Übertragungen Finanz- ins Verwaltungsvermögen	0.00	0.00
+/-	Abnahme / Zunahme Aktive Rechnungsabgrenzungen IR	0.00	0.00
+/-	Zunahme / Abnahme Passive Rechnungsabgrenzungen IR	0.00	0.00
+/-	Bildung / Auflösung Rückstellungen der Investitionsrechnung	0.00	0.00
-	Entnahmen aus Fonds	0.00	0.00
+	Aktiviert Eigenleistungen	0.00	0.00
	Geldfluss aus Investitionstätigkeit ins Verwaltungsvermögen	166'404.04	-1'440'266.54

+/-	Abnahme / Zunahme Finanzanlagen FV und derivative Finanzinstrumente	0.00	0.00
+/-	Marktwertanpassungen / Wertberichtigungen auf Finanzanlagen (nicht realisiert)	0.00	0.00
+/-	Gewinne / Verluste auf Finanzanlagen (realisiert)	0.00	0.00
+/-	Abnahme / Zunahme Sachanlagen FV	0.00	6'021'400.00
+/-	Wertaufholungen / Wertberichtigungen Sachanlagen FV (nicht realisiert)	0.00	0.00
+/-	Gewinne / Verluste auf Sachanlagen FV (realisiert)	0.00	545'441.50
+	Nicht liquiditätswirksame Erwerbs- und Verkaufsnkosten FV	0.00	0.00
+	Übertragungen Verwaltungs- ins Finanzvermögen	0.00	0.00
-	Übertragungen Finanz- ins Verwaltungsvermögen	0.00	0.00
	Geldfluss aus Anlagentätigkeit ins Finanzvermögen	0.00	6'566'841.50
	Geldfluss aus Investitions- und Anlagentätigkeit	166'404.04	5'126'574.96
+/-	Zunahme / Abnahme Kurzfristige Finanzverbindlichkeiten	0.00	-9'000'000.00
+/-	Zunahme / Abnahme Langfristige Finanzverbindlichkeiten	-4'000'000.00	0.00
+/-	Abnahme / Zunahme Kontokorrente mit Dritten (Kontokorrentguthaben)	-26'726.99	2'194'134.81
+/-	Zunahme / Abnahme Kontokorrente mit Dritten (Kontokorrentschulden)	65'439.31	1'283'345.99
	Geldfluss aus Finanzierungstätigkeit	-3'961'287.68	-5'522'519.20
	Veränderung Flüssige Mittel und kurzfristige Geldanlagen	2'324'807.71	494'093.34
	Stand Flüssige Mittel per 1.1.	6'613'088.18	6'118'994.84
	Stand Flüssige Mittel per 31.12.	8'937'895.89	6'613'088.18
	Zunahme (+) / Abnahme (-) Flüssige Mittel und kurzfristige Geldanlagen	2'324'807.71	494'093.34

Anhang

Grundlagen und Grundsätze der Rechnungslegung

Angewandtes Regelwerk

Rechtliche Grundlagen

Die vorliegende Jahresrechnung beruht auf dem Gemeindegesetz vom 20. April 2015 (GG; LS 131.1), der Gemeindeverordnung vom 29. Juni 2016 (VGG, LS 131.11) und dem Handbuch über den Finanzhaushalt der Zürcher Gemeinden.

Regelwerk

Die Rechnungslegung orientiert sich an den Standards des Harmonisierten Rechnungslegungsmodell 2 für die Kantone und Gemeinden (HRM2).

Rechnungslegungs-, Bilanzierungs- und Bewertungsgrundsätze

Rechnungslegungsgrundsätze

Die Rechnungslegung soll die Vermögens-, Finanz- und Ertragslage den tatsächlichen Verhältnissen entsprechend darstellen („True and Fair View“-Prinzip) und richtet sich nach den Grundsätzen der Verständlichkeit, der Wesentlichkeit, der Zuverlässigkeit, der Vergleichbarkeit, der Fortführung, der Stetigkeit, der Periodenabgrenzung und der Bruttodarstellung. In Abweichung vom Prinzip der Bruttodarstellung sind Aufwandminderungsbuchungen beim Personalaufwand zulässig. Der Ressourcenausgleich ist von der Periodenabgrenzung ausgenommen. Er wird gemäss § 119 Abs. 2 GG nicht zeitlich abgegrenzt.

Die Buchführung richtet sich nach den Grundsätzen der Vollständigkeit, der Richtigkeit, der Rechtzeitigkeit und der Nachprüfbarkeit.

Bilanzierungsgrundsätze

Vermögenswerte werden bilanziert, wenn sie einen künftigen wirtschaftlichen Nutzen hervorbringen oder ihre Nutzung zur Erfüllung öffentlicher Aufgaben vorgesehen ist und ihr Wert verlässlich ermittelt werden kann. Verpflichtungen werden bilanziert, wenn deren Ursprung in einem Ereignis der Vergangenheit liegt, ihre Erfüllung sicher oder wahrscheinlich zu einem Mittelabfluss führen wird und ihr Wert verlässlich ermittelt werden kann.

Die Vermögenswerte werden in Finanz- und Verwaltungsvermögen gegliedert. Das Finanzvermögen besteht aus jenen Vermögenswerten, die ohne Beeinträchtigung der öffentlichen Aufgabenerfüllung veräussert werden können. Das Verwaltungsvermögen umfasst jene Vermögenswerte, die unmittelbar der öffentlichen Aufgabenerfüllung dienen. Verpflichtungen gegenüber Sonderrechnungen werden dem Fremdkapital zugerechnet.

Vermögenswerte des Verwaltungsvermögens mit mehrjähriger Nutzungsdauer werden aktiviert, sofern ihr Anschaffungswert über der **Aktivierungsgrenze von Fr. 15'000.00** liegt (GR-Beschluss Nr. 26 vom 13. März 2018). Für Grundstücke, Investitionsbeiträge, Darlehen und Beteiligungen kommt keine Aktivierungsgrenze zur Anwendung. Positionen des Finanzvermögens werden ungeachtet der Aktivierungsgrenze bilanziert. Bei den Verpflichtungen kommt die **Wesentlichkeitsgrenze von Fr. 15'000.00** nur bei den Rückstellungen zur Anwendung. Alle übrigen Positionen der Verbindlichkeiten im Fremdkapital werden unabhängig der Wesentlichkeitsgrenze bilanziert.

Beim Übergang zum HRM2 wurde eine **Neubewertung des Verwaltungsvermögens** gemäss § 179 Abs. 1 lit. c. GG vorgenommen.

Die Steuererträge werden nach dem Soll-Prinzip abgegrenzt. Das heisst, dass Ende Jahr alle Steuerguthaben für das betreffende Jahr verbucht sind, für die Rechnungen ausgestellt wurden. Das Soll-Prinzip entspricht nicht vollumfänglich dem Ansatz der periodengerechten Verbuchung, da keine Schätzungen zur Differenz der definitiv geschuldeten Steuern getätigt werden.

Bewertungsgrundsätze

Positionen des Finanzvermögens werden zum Verkehrswert bilanziert. Das Grundeigentum im Finanzvermögen wird in einer Legislaturperiode mindestens einmal neu bewertet. **Die letzte Bewertung des Grundeigentums im Finanzvermögen fand per 01.01.2016 statt.**

Positionen des Verwaltungsvermögens werden zum Anschaffungswert abzüglich der Abschreibungen bilanziert. Erhaltene Investitionsbeiträge werden mit den Investitionsausgaben verrechnet (Aktivierung der Nettoinvestitionen). Die Positionen des VV, die durch Nutzung einem Wertverzehr unterliegen, werden planmässig nach Anlagekategorie über die festgelegte Nutzungsdauer abgeschrieben. Das Verwaltungsvermögen wird jährlich auf dauernde Wertminderungen geprüft. Ist eine dauernde Wertminderung absehbar, wird der bilanzierte Wert berichtigt.

Positionen des Fremdkapitals und des Eigenkapitals werden grundsätzlich zu Nominalwerten bilanziert.

Bereichsspezifische Regelungen (Anlagekategorien und Nutzungsdauern)

Bei folgenden Aufgabenbereichen werden Branchenregelungen angewendet:

- keine

Zinsen

Der Zinssatz für die internen Verzinsungen gemäss § 36 VGG beträgt gemäss GR-Beschluss Nr. 71 vom 7. Juli 2020 0.6 %. Verzinst wird der Wert Anfang Jahr.

Verzinst werden

- a) die Verpflichtungen der Gemeinde gegenüber Sonderrechnungen,
- b) die Guthaben und Verpflichtungen der Gemeinde gegenüber Spezial- und Vorfinanzierungen der Eigenwirtschaftsbetriebe,
- c) die Liegenschaften des Finanzvermögens,
- d) das Verwaltungsvermögen der Eigenwirtschaftsbetriebe.

Das Kontokorrent mit der Primarschulgemeinde Bachenbülach wird zu 2.5 % verzinst. Die Verzinsung erfolgt vom Durchschnittsaldo des KK aufgrund des Saldo zu Beginn des Jahres und am Ende des Rechnungsjahres. Als Zinssatz kommt der Satz für variable Darlehen der ZKB zur Anwendung.

Organisationseinheiten

In der Gemeinderechnung integriert

Die Rechnung wird über den gesamten Haushalt der Gemeinde grundsätzlich als Einheit geführt. Sie besteht aus der Hauptrechnung einschliesslich Spezialfinanzierungen und der Sonderrechnung. Die Jahresrechnung beinhaltet die Gemeindelegislative, die Gemeindeexekutive, die gesamte Gemeindeverwaltung, die Eigenwirtschaftsbetriebe sowie die Rechtspflege auf kommunaler Ebene (Friedensrichter).

Folgende Organisationen verfügen über eine autonome Verwaltungsorganisation:

- keine

Nicht in der Gemeinderechnung konsolidiert

Die Beteiligungen im Verwaltungsvermögen umfassen Organisationen des öffentlichen Rechts (selbständige öffentlich-rechtliche Anstalt oder Zweckverband) oder des Privatrechts (beispielsweise AG, Stiftung, Verein), welche öffentliche Aufgaben erfüllen. Die Gemeinde ist als Mitglied oder Eigentümerin an diesen Organisationen beteiligt. Diese Organisationen werden nicht in die Gemeinderechnung konsolidiert, sondern werden im Beteiligungsspiegel ausgewiesen.

Der Beteiligungsspiegel enthält weiterführende Informationen.

Anhang

Finanzanlagen

Bezeichnung	Bemerkungen	Buchwert per 01.01.2021	Veränderung im Rechnungsjahr	Buchwert per 31.12.2021
1070 Aktien und Anteilscheine				
Aktien MRI-Zentrum, Spital Bülach	20 Aktien à Fr. 1'200.00, Kauf 2007	78'000.00	-	78'000.00
Anteilscheine yellow tennis club	100 Anteilscheine à Fr. 500.00, Kauf 2016	50'000.00	-	50'000.00

Anhang

Anlagenspiegel - Finanzvermögen

Sachanlagen FV		Buchwert 01.01.2021	Zugänge (+)	Abgänge (-)	Verkehrswert- anpassung (+/-)	Umgliederungen (+/-)	Buchwert 31.12.2021
1080.0	Grundstücke	11'169'810.00	0.00	0.00	0.00	0.00	11'169'810.00
1080.1	Grundstücke mit Baurechten	0.00	0.00	0.00	0.00	0.00	0.00
1084.0	Gebäude	10'487'000.00	0.00	0.00	0.00	0.00	10'487'000.00
1084.1	Grundeigentumsanteile	0.00	0.00	0.00	0.00	0.00	0.00
1086.0	Mobilien	0.00	0.00	0.00	0.00	0.00	0.00
1087.0	Anlagen im Bau	0.00	0.00	0.00	0.00	0.00	0.00
1089.0	Übrige Sachanlagen	0.00	0.00	0.00	0.00	0.00	0.00
Total Sachanlagen		21'656'810.00	0.00	0.00	0.00	0.00	21'656'810.00

Anhang**Anlagenspiegel - Verwaltungsvermögen**

Gesamthaushalt	Stand 01.01.2021	Anschaffungswerte			Stand 31.12.2021	Kumulierte Abschreibungen						Buchwert 31.12.2021
		Zugänge (+) Abgänge (-)	Umgliederungen (+/-)	Stand 31.12.2021		Stand 01.01.2021	Planm. Abschreib.	Ausserplanm. Abschreib./WB	Abgänge (+)	Umgliederungen	Stand 31.12.2021	
Sachanlagen VV												
1400	Grundstücke	70'000.00	0.00	0.00	70'000.00	0.00	0.00	0.00	0.00	0.00	0.00	70'000.00
1401	Strassen / Verkehrswege	7'765'197.03	0.00	0.00	7'765'197.03	-2'688'529.11	-290'764.87	0.00	0.00	0.00	-2'979'293.98	4'785'903.05
1402	Wasserbau	1'648'047.50	0.00	0.00	1'648'047.50	-967'270.20	-32'859.74	0.00	0.00	0.00	-1'000'129.94	647'917.56
1403	Übrige Tiefbauten	-4'786'787.31	-685'944.45	0.00	-5'472'731.76	7'438'100.11	-87'214.43	0.00	0.00	0.00	7'350'885.68	1'878'153.92
1404	Hochbauten	12'067'382.60	53'341.25	2'782.65	12'123'506.50	-7'433'648.30	-366'625.19	0.00	0.00	0.00	-7'800'273.49	4'323'233.01
1405	Waldungen	15'000.00	0.00	0.00	15'000.00	-8'250.00	-375.00	0.00	0.00	0.00	-8'625.00	6'375.00
1406	Mobilien VV	1'277'049.59	16'575.10	0.00	1'293'624.69	-1'129'205.04	-29'162.53	0.00	0.00	0.00	-1'158'367.57	135'257.12
1407	Anlagen in Bau VV	55'014.98	376'558.95	-2'782.65	428'791.28	0.00	0.00	0.00	0.00	0.00	0.00	428'791.28
1409	Übrige Sachanlagen	52'293.50	0.00	0.00	52'293.50	-26'146.75	-5'229.35	0.00	0.00	0.00	-31'376.10	20'917.40
	Total Sachanlagen	18'163'197.89	-239'469.15	0.00	17'923'728.74	-4'814'949.29	-812'231.11	0.00	0.00	0.00	-5'627'180.40	12'296'548.34
Immaterielle Anlagen												
1420	Software	46'152.27	0.00	0.00	46'152.27	-46'152.27	0.00	0.00	0.00	0.00	-46'152.27	0.00
1421	Lizenzen, Rechte	44'268.10	0.00	0.00	44'268.10	-44'268.10	0.00	0.00	0.00	0.00	-44'268.10	0.00
1427	Immaterielle Anlagen in Realisierung	21'566.23	13'921.56	0.00	35'487.79	0.00	0.00	0.00	0.00	0.00	0.00	35'487.79
1429	Übrige immaterielle Anlagen	956'063.40	0.00	0.00	956'063.40	-776'352.06	-29'951.89	0.00	0.00	0.00	-806'303.95	149'759.45
	Total Immaterielle Anlagen	1'068'050.00	13'921.56	0.00	1'081'971.56	-866'772.43	-29'951.89	0.00	0.00	0.00	-896'724.32	185'247.24

Anhang**Anlagenspiegel - Verwaltungsvermögen**

Gesamthaushalt	Stand 01.01.2021	Anschaffungswerte			Stand 31.12.2021	Kumulierte Abschreibungen						Buchwert 31.12.2021
		Zugänge (+) Abgänge (-)	Umgliederungen (+/-)	Stand 01.01.2021		Planm. Abschreib.	Ausserplanm. Abschreib./WB	Abgänge (+)	Umgliederungen	Stand 31.12.2021		
Darlehen / Beteiligungen												
1445 Darlehen	95'000.00	-5'000.00	0.00	90'000.00	0.00	0.00	0.00	0.00	0.00	0.00	0.00	90'000.00
1454 Beteiligungen	1'290'500.00	119'044.00	102'105.00	1'511'649.00	0.00	0.00	62'900.00	-119'044.00	-102'105.00	-158'249.00		1'353'400.00
Total Darlehen / Beteiligungen	1'385'500.00	114'044.00	102'105.00	1'601'649.00	0.00	0.00	62'900.00	-119'044.00	-102'105.00	-158'249.00		1'443'400.00
Investitionsbeiträge an Dritte												
1462 Gemeinden, Zweckverbände	7'930'040.20	0.00	0.00	7'930'040.20	-6'949'171.66	-65'709.54	0.00	0.00	0.00	-7'014'881.20		915'159.00
1465 Private Unternehmungen	1'657'870.00	0.00	0.00	1'657'870.00	-1'657'870.00	0.00	0.00	0.00	0.00	-1'657'870.00		0.00
Total Investitionsbeiträge	9'587'910.20	0.00	0.00	9'587'910.20	-8'607'041.66	-65'709.54	0.00	0.00	0.00	-8'672'751.20		915'159.00
Total Verwaltungsvermögen	30'204'658.09	-111'503.59	102'105.00	30'195'259.50	-14'288'763.38	-907'892.54	62'900.00	-119'044.00	-102'105.00	-15'354'904.92		14'840'354.58

Anhang**Anlagenspiegel - Verwaltungsvermögen**

Allgemeiner Haushalt (steuerfinanziert)	Anschaffungswerte				Kumulierte Abschreibungen						Buchwert 31.12.2021
	Stand 01.01.2021	Zugänge (+) Abgänge (-)	Umgliederungen (+/-)	Stand 31.12.2021	Stand 01.01.2021	Planm. Abschreib.	Ausserplanm. Abschreib./WB	Abgänge (+)	Umgliederungen	Stand 31.12.2021	
Sachanlagen											
1400 Grundstücke	70'000.00	0.00	0.00	70'000.00	0.00	0.00	0.00	0.00	0.00	0.00	70'000.00
1401 Strassen	7'765'197.03	0.00	0.00	7'765'197.03	-2'688'529.11	-290'764.87	0.00	0.00	0.00	-2'979'293.98	4'785'903.05
1402 Wasserbau	1'648'047.50	0.00	0.00	1'648'047.50	-967'270.20	-32'859.74	0.00	0.00	0.00	-1'000'129.94	647'917.56
1403 Übrige Tiefbauten	669'651.00	0.00	0.00	669'651.00	-148'817.91	-24'661.14	0.00	0.00	0.00	-173'479.05	496'171.95
1404 Hochbauten	11'435'148.27	53'341.25	2'782.65	11'491'272.17	-7'235'737.37	-351'113.63	0.00	0.00	0.00	-7'586'851.00	3'904'421.17
1405 Waldungen	15'000.00	0.00	0.00	15'000.00	-8'250.00	-375.00	0.00	0.00	0.00	-8'625.00	6'375.00
1406 Mobilien	738'744.35	16'575.10	0.00	755'319.45	-622'286.84	-22'097.31	0.00	0.00	0.00	-644'384.15	110'935.30
1407 Anlagen in Bau	31'522.65	277'634.10	-2'782.65	306'374.10	0.00	0.00	0.00	0.00	0.00	0.00	306'374.10
1409 Übrige Sachanlagen	52'293.50	0.00	0.00	52'293.50	-26'146.75	-5'229.35	0.00	0.00	0.00	-31'376.10	20'917.40
Total Sachanlagen	22'425'604.30	347'550.45	0.00	22'773'154.75	-11'697'038.18	-727'101.04	0.00	0.00	0.00	-12'424'139.22	10'349'015.53
Immaterielle Anlagen											
1420 Software	0.00	0.00	0.00	0.00	0.00	0.00	0.00	0.00	0.00	0.00	0.00
1421 Lizenzen, Rechte	44'268.10	0.00	0.00	44'268.10	-44'268.10	0.00	0.00	0.00	0.00	-44'268.10	0.00
1427 Anlagen in Realisierung	12'707.80	0.00	0.00	12'707.80	0.00	0.00	0.00	0.00	0.00	0.00	12'707.80
1429 Übrige immaterielle Anlagen	886'237.90	0.00	0.00	886'237.90	-706'526.56	-29'951.89	0.00	0.00	0.00	-736'478.45	149'759.45
Total Immaterielle Anlagen	943'213.80	0.00	0.00	943'213.80	-750'794.66	-29'951.89	0.00	0.00	0.00	-780'746.55	162'467.25
Darlehen / Beteiligungen											
1445 Darlehen	95'000.00	-5'000.00	0.00	90'000.00	0.00	0.00	0.00	0.00	0.00	0.00	90'000.00
1454 Beteiligungen	1'290'500.00	119'044.00	102'105.00	1'511'649.00	0.00	0.00	62'900.00	-119'044.00	-102'105.00	-158'249.00	1'353'400.00
Total Darlehen / Beteiligungen	1'385'500.00	114'044.00	102'105.00	1'601'649.00	0.00	0.00	62'900.00	-119'044.00	-102'105.00	-158'249.00	1'443'400.00
Investitionsbeiträge an Dritte											
1462 Gemeinden, Zweckverbände	1'211'015.30	0.00	0.00	1'211'015.30	-781'682.95	-38'400.16	0.00	0.00	0.00	-820'083.11	390'932.19
1465 Private Haushalte	1'657'870.00	0.00	0.00	1'657'870.00	-1'657'870.00	0.00	0.00	0.00	0.00	-1'657'870.00	0.00
Total Investitionsbeiträge	2'868'885.30	0.00	0.00	2'868'885.30	-2'439'552.95	-38'400.16	0.00	0.00	0.00	-2'477'953.11	390'932.19
Total Verwaltungsvermögen	27'623'203.40	461'594.45	102'105.00	28'186'902.85	-14'887'385.79	-795'453.09	62'900.00	-119'044.00	-102'105.00	-15'841'087.88	12'345'814.97

Anhang**Anlagenspiegel - Verwaltungsvermögen**

Eigenwirtschaftsbetrieb Wasserwerk	Anschaffungswerte				Kumulierte Abschreibungen						Buchwert 31.12.2021	
	Stand 01.01.2021	Zugänge (+) Abgänge (-)	Umgliederungen (+/-)	Stand 31.12.2021	Stand 01.01.2021	Planm. Abschreib.	Ausserplanm. Abschreib./WB	Abgänge (+)	Umgliederungen	Stand 31.12.2021		
Sachanlagen												
1403.1	Übrige Tiefbauten	-231'130.16	-380'997.98	0.00	-612'128.14	3'194'924.49	-98'765.46	0.00	0.00	0.00	3'096'159.03	2'484'030.89
1406.1	Mobilien	538'305.24	0.00	0.00	538'305.24	-506'918.20	-7'065.22	0.00	0.00	0.00	-513'983.42	24'321.82
1407.1	Anlagen in Bau VV	23'492.33	96'924.85	0.00	120'417.18	0.00	0.00	0.00	0.00	0.00	0.00	120'417.18
Immaterielle Anlagen												
1420.1	Software	46'152.27	0.00	0.00	46'152.27	-46'152.27	0.00	0.00	0.00	0.00	-46'152.27	0.00
1427.1	Anlagen in Realisierung	8'858.43	13'921.56	0.00	22'779.99	0.00	0.00	0.00	0.00	0.00	0.00	22'779.99
1429.1	Übrige immaterielle Anlagen	22'247.40	0.00	0.00	22'247.40	-22'247.40	0.00	0.00	0.00	0.00	-22'247.40	0.00
Investitionsbeiträge an Dritte												
1462.1	Gemeinden, Zweckverbände	301'048.80	0.00	0.00	301'048.80	-166'931.53	-6'438.43	0.00	0.00	0.00	-173'369.96	127'678.84
Total Verwaltungsvermögen		708'974.31	-270'151.57	0.00	438'822.74	2'452'675.09	-112'269.11	0.00	0.00	0.00	2'340'405.98	2'779'228.72

Anhang**Anlagenspiegel - Verwaltungsvermögen**

Eigenwirtschaftsbetrieb Abwasserbeseitigung	Anschaffungswerte				Kumulierte Abschreibungen						Buchwert 31.12.2021
	Stand 01.01.2021	Zugänge (+) Abgänge (-)	Umgliederungen (+/-)	Stand 31.12.2020	Stand 01.01.2021	Planm. Abschreib.	Ausserplanm. Abschreib./WB	Abgänge (+)	Umgliederungen	Stand 31.12.2021	
Sachanlagen											
1403.2 Übrige Tiefbauten	-5'225'308.15	-304'946.47	0.00	-5'530'254.62	4'391'993.53	36'212.17	0.00	0.00	0.00	4'428'205.70	-1'102'048.92
1407.2 Anlagen in Bau	0.00	2'000.00	0.00	2'000.00	0.00	0.00	0.00	0.00	0.00	0.00	2'000.00
Immaterielle Anlagen											
1429.2 Übrige immaterielle Anlagen	47'578.10	0.00	0.00	47'578.10	-47'578.10	0.00	0.00	0.00	0.00	-47'578.10	0.00
Investitionsbeiträge an Dritte											
1162.2 Gemeinden, Zweckverbände	6'417'976.10	0.00	0.00	6'417'976.10	-6'000'557.18	-20'870.95	0.00	0.00	0.00	-6'021'428.13	396'547.97
Total Verwaltungsvermögen	1'240'246.05	-302'946.47	0.00	937'299.58	-1'656'141.75	15'341.22	0.00	0.00	0.00	-1'640'800.53	-703'500.95

Anhang

Anlagenspiegel - Verwaltungsvermögen

Eigenwirtschaftsbetrieb Abfallbeseitigung	Anschaffungswerte				Kumulierte Abschreibungen						Buchwert 31.12.2021
	Stand 01.01.2021	Zugänge (+) Abgänge (-)	Umgliederungen (+/-)	Stand 31.12.2021	Stand 01.01.2021	Planm. Abschreib.	Ausserplanm. Abschreib./WB	Abgänge (+)	Umgliederungen	Stand 31.12.2021	
Sachanlagen											
1404.3 Hochbauten	632'234.33	0.00	0.00	632'234.33	-197'910.93	-15'511.56	0.00	0.00	0.00	-213'422.49	418'811.84
Total Verwaltungsvermögen	632'234.33	0.00	0.00	632'234.33	-197'910.93	-15'511.56	0.00	0.00	0.00	-213'422.49	418'811.84

Anhang

Beteiligungsspiegel

Name Sitz	Rechtsform	Rechnungs- legungsnorm	Funktion	Tätigkeits- gebiet	Nominalka- pital (100%)	Eigentums- anteil	Stimmanteil Exekutive	Stimmanteil Legislative	Spezifische Risiken	Anschaff- ungswert	Buchwert 31.12.2021
Bilanzierte Beteiligungen im Verwaltungsvermögen											
Spital Bülach AG	AG	Swiss GAAP FER	4110	Spital	39'757'500	2.770%			keine	1'102'500.00	1'102'500.00
KZU Kompetenzzentrum Pflege und Gesundheit	IKA	HRM2	4120	Langzeitpflege	16'741'000	3.295%			keine	409'149.00	250'900.00
Total Beteiligungen im Verwaltungsvermögen											1'353'400.00

Name Sitz	Rechtsform	Rechnungs- legungsnorm	Funktion	Tätigkeits- gebiet	Nominalka- pital (100%)	Eigentums- anteil	Stimmanteil Exekutive	Stimmanteil Legislative	Spezifische Risiken	Anschaff- ungswert
Nicht bilanzierte Beteiligungen und Verträge										
Fachstelle für Abhängigkeitserkranku- ngen Bezirk Bülach	Verein		4310	Führung von Fachstellen für Gemeinden im Bezirk Bülach				1 Stimme	keine	
Stiftung Glatttal und Unterland	Stiftung	OR	5310	Förderung geistig Behinderter			1/30		keine	20'000.00
Sicherheitszweckver- band Bachenbülach- Winkel	ZV	HRM2	1500 1620 1621	Feuerwehr Zivilschutz GFO			2/4	50%	keine	
Planungsgruppe Zürcher Unterland	ZV	HRM2	7900	Richtpläne			0/7	2/65	keine	
Friedhof- Zweckverband Bülach	ZV	HRM2	7710	Friedhof			1/5	1 Vertreter	keine	
ARA Furt, Bülach	Anschluss- vertrag	HRM2	7201	Kläranlage			1/4	0	keine	
Betreibungsamt Bülach	Anschluss- vertrag	HRM2	1400	Betreibungsamt			0	0	keine	
Berufsbeistand- schaften Bülach	Anschluss- vertrag	HRM2	1400	Berufsbeistandschaften			0	0	keine	
KESB Bülach	Anschluss- vertrag	HRM2	1400	vormundschaftliche Massnahmen			0	0	keine	
Zivilstandsamt Bülach	Anschluss- vertrag	HRM2	1400	Zivilstandsamt			0	0	keine	

Anhang

Gewährleistungsspiegel / Eventualverbindlichkeiten

Name Sitz	Art der Verpflichtung	Datum	Verfallzeit	Verpflichtung Betrag	Eigentümer, wesentl. Miteigentümer	Spezifische zus. Angaben	Zahlungsströme im Rechnungsjahr
Eventualverbindlichkeiten (Bürgschaften, Garantieverpflichtungen, Defizitgarantien etc.)							
Stiftung Alterszentrum Bülach	Spitex-Pflegedienstleistungen				Stiftung durch Gemeinden und Private	Defizitgarantie ab 01.01.2013	400'849.95
BVK	Nachschusspflicht im Falle einer Unterdeckung bei Auflösung der BVK				Stiftung	Deckungsgrad 31.12.2021: 111.6%	360'470

Anhang

Rückstellungsspiegel

Kurzfristige Rückstellungen		Stand 01.01.2021	Bildung inkl. Erhöhung (+)	Verwendung (-)	Auflösung (-)	Umbuchung (+/-)	Stand 31.12.2021	Begründung
2050	Mehrleistungen des Personals	85'536.00	0.00	-1'048.17	0.00	0.00	84'487.83	A
Total kurzfristige Rückstellungen		85'536.00	0.00	-1'048.17	0.00	0.00	84'487.83	

Begründungen der kurzfristigen Rückstellungen		Konto ER / IR	Buchwert per 31.12.
A	Anhand Mehrzeiten Personal ermittelt		84'487.83
Total kurzfristige Rückstellungen			84'487.83

Anhang

Eigenkapitalnachweis

Veränderungen	Stand 01.01.2021	Spezialfinanzierungen im Eigenkapital		Fonds		Jahresergebnis		Stand 31.12.2021
		Einlage	Entnahme	Einlage	Entnahme	Ertragsü.	Aufwandü.	
2900 Spezialfinanzierungen im Eigenkapital	5'673'068.32							5'424'078.95
Wasserwerk	3'849'210.22		-187'407.21					3'661'803.01
Abwasserbeseitigung	872'629.15		-36'887.97					835'741.18
Abfallwirtschaft	951'228.95		-24'694.19					926'534.76
2910 Fonds im Eigenkapital								63'834.10
Forstreserfefonds	63'834.10			0.00	0.00			63'834.10
2990 Jahresergebnis	507'737.44					692'564.69	-507'737.44	692'564.69
2999 Kumulierte Ergebnisse der Vorjahre	21'689'545.12						507'737.44	22'197'282.56
Total	27'934'184.98	0.00	-248'989.37	0.00	0.00	692'564.69	0.00	28'377'760.30

Anhang

Sonderrechnungen

Art	Zweckgebundene Zuwendunge
Bezeichnung, Konto	Armenfonds, 2092.00
Zweck	Unterstützungen im Fürsorgebereich

Erfolgsrechnung 2021

				Aufwand	Ertrag
Ertrag	Zinsertrag	Kapital	88'557.88		
		Zinssatz % (Verzinsung gemäss Beschluss)	0.60%		531.35
	Übrige Erträge				0.00
Aufwand				9'572.60	
Total Aufwand / Ertrag				9'572.60	531.35
Ertragsüberschuss (+) / Aufwandüberschuss (-)					-9'041.25

Abschluss

		Vermögensveränderung
Vermögen Anfang Rechnungsjahr		88'557.88
Ertragsüberschuss (+) / Aufwandüberschuss (-)		-9'041.25
Vermögen Ende Rechnungsjahr		79'516.63

Bilanz per 31.12.2021

		Aktiven	Passiven
Kapital			
Guthaben bei Politischer Gemeinde		79'516.63	
Aktivenüberschuss = Vermögen			79'516.63
Total		79'516.63	79'516.63

Anhang

Haushaltsgleichgewicht

Ausgleich des Budgets

Regel: Der Gemeindesteuerfuss wird grundsätzlich so festgesetzt, dass die Erfolgsrechnung des Budgets ausgeglichen ist (§ 92 Abs. 1 GG).

Jahresergebnis Erfolgsrechnung	Aufwandüberschuss (-) / Ertragsüberschuss (+) gemäss Budget	-615'000.00
Jahresergebnis Erfolgsrechnung	Aufwandüberschuss (-) / Ertragsüberschuss (+) gemäss Jahresrechnung	692'564.69

Zulässiger Aufwandüberschuss

Regel: Pro Jahr darf ein Aufwandüberschuss in der Höhe der budgetierten Abschreibungen auf dem Verwaltungsvermögen zuzüglich 3% des Steuerertrags budgetiert werden (§ 92 Abs. 2 GG).

Ist das Finanzvermögen grösser als das Fremdkapital [Nettovermögen], darf von Abs. 2 abgewichen und bis zur Höhe der Differenz ein Aufwandüberschuss budgetiert werden (§ 92 Abs. 3 GG).

Falls Einlagen in die Vorfinanzierungen (§ 90 Abs. 3 GG) oder in die Reserve (§ 123 Abs. 2 GG) budgetiert werden, darf im Budget kein Aufwandüberschuss resultieren.

Die Regelung ist für die Jahresrechnung nicht relevant.

Anhang

Haushaltsgleichgewicht

Kennzahlen

Regel: Zur Beurteilung der Veränderung des Eigenkapitals, der Zinsbelastung und der Investitionen werden folgende Kennzahlen ausgewiesen (§ 94 GG).

Eigenkapitalquote

Die Eigenkapitalquote gibt Auskunft über die Kapitalstruktur der Gemeinde. Sie zeigt, zu welchem Anteil die Aktiven selber finanziert sind. Ein höheres Eigenkapital bedeutet mehr Handlungsspielraum der Gemeinde und eine bessere Bonität gegenüber den Kreditgebern.

Richtwerte
> 25 % genügend
< 25 % ungenügend

2019	2020	2021	2022	2023	2024	2025	2026	2027	2028	Ø
45%	54%	54%								51%

Zinsbelastungsquote

Die Zinsbelastungsquote informiert über das Verhältnis der Zinsen zum laufenden Ertrag. Sie zeigt, wie gut die Gemeinde ihre Verpflichtungen gegenüber den Kreditgebern erfüllen kann. Die Tragbarkeitsberechnung erfolgt zu einem durchschnittlichen Zinssatz von 5 %.

Richtwerte
< 5 % genügend
> 5 % ungenügend

2019	2020	2021	2022	2023	2024	2025	2026	2027	2028	Ø
2%	0%	-1%								0%

Investitionsanteil

Der Investitionsanteil zeigt das Ausmass der Investitionstätigkeit an. Er gibt an, welcher Anteil der gesamten Ausgaben einer Gemeinde für Investitionen in die Infrastruktur eingesetzt wird.

Richtwerte
> 10 % genügend
< 10 % ungenügend

2019	2020	2021	2022	2023	2024	2025	2026	2027	2028	Ø
8%	9%	3%								7%

Anhang

Finanzkennzahlen

	Rechnung 2021	Budget 2021	Rechnung 2020	Richtwerte
Anzahl Einwohner	4'221	4'210	4'203	
Steuerfuss	44%	44%	44%	
Steuerkraft pro Einwohner (eigene Berechnung)	3'003	2'593	2'719	
Selbstfinanzierungsgrad	n.a. ¹⁾	-7%	86%	> 100 % ideal 80 - 100 % gut bis vertretbar 50 - 80 % problematisch < 50 % ungenügend
Anteil der Nettoinvestitionen, der aus eigenen Mitteln finanziert werden kann.				
¹⁾ keine Nettoinvestitionen sondern Einnahmenüberschuss				
Zinsbelastungsanteil	0%	0%	0%	0 - 4 % gut 4 - 9 % genügend > 9 % schlecht
Anteil des laufenden Ertrags, welcher durch den Nettozinsaufwand gebunden ist.				
Nettoverschuldungsquotient	n.a. ²⁾	n.a. ²⁾	n.a. ²⁾	< 100 % gut 100 - 150 % genügend > 150 % schlecht
Anteil der direkten Steuern der natürlichen und juristischen Personen, der erforderlich wäre, um die Nettoschuld abzutragen.				
²⁾ keine Nettoschuld sondern Nettovermögen				
Nettoschuld I pro Einwohnerin und Einwohner	n.a. ²⁾	n.a. ²⁾	n.a. ²⁾	< 0 Fr. Nettovermögen 1 - 1'000 Fr. geringe Verschuldung 1'001 - 2'500 Fr. mittlere Verschuldung 2'501 - 5'000 Fr. hohe Verschuldung > 5'000 Fr. sehr hohe Verschuldung
Verschuldung pro Einwohnerin und Einwohner in Franken.				
²⁾ keine Nettoschuld sondern Nettovermögen				

Anhang

Kreditrechtliche Angaben

Verpflichtungskredite

Kreditbeschluss								Rechnung 2021						
Datum	Organ	Brutto Netto	Kredit Fr.	Konto-Nr. IR	Bezeichnung	Ausgaben kumuliert bis 2020	Einnahmen kumuliert bis 2020	Ausgaben	Einnahmen	Ausgaben kumuliert bis 2021	Einnahmen kumuliert bis 2021	Abweichungen bewilligter Kredit	Abrechnung Datum	Organ
16.04.2019 05.12.2019	GR GV	B B	625'000.00	0291.5040.14	Anbau Gemeindehaus	622'324.83	3'415.46	15'368.55	806.85	637'693.38	4'222.31	8'471.07	09.12.2021	GV

Ausweis der von den Stimmberechtigten (Gemeindeversammlung oder Urne) beschlossenen Verpflichtungskredite (§ 19 Abs. 1 lit. f. VGG).

Anhang

Kreditrechtliche Angaben

Wichtige gebundene Ausgabenbeschlüsse

Kreditbeschluss								Rechnung 2021						
Datum	Organ	Brutto Netto	Kredit Fr.	Konto-Nr. IR	Bezeichnung	Ausgaben kumuliert bis 2020	Einnahmen kumuliert bis 2020	Ausgaben	Einnahmen	Ausgaben kumuliert bis 2021	Einnahmen kumuliert bis 2021	Abweichungen bewilligter Kredit	Abrechnung Datum	Organ
08.12.2016 16.05.2017	GR	B	488'000.00	6150.5010.19	Sonnhaldenstrasse; Ersatz Deckbelag, Abschüsse + Strassenbeleuchtung	411'338.73	-	-	-	411'338.73	-	-76'661.27	-	-
23.02.2021 29.06.2021	GR GR	B	468'080.00	6150.5010.32	Bitziberg/Zürichstr.; Strassensanierung und Ersatz Beleuchtung	-	-	230'279.65	-	230'279.65	-	-237'800.35	-	-
08.12.2016 16.05.2017	GR	B	324'000.00	7101.5030.19	WL Sonnhaldenstrasse; Brunnenleitung von Mettlen	308'998.00	-	-	-	308'998.00	-	-15'002.00	-	-
23.02.2021 29.06.2021	GR GR	B	222'040.00	7101.5030.34	Bitziberg/Zürichstr.; Ersatz Wasserleitung	-	-	80'954.42	-	80'954.42	-	-141'085.58	-	-
17.07.2018	GR	B	258'300.00	7101.5030.37	Bruedersteig II; Ersatz Wasserleitung	299'097.30	-	307.00	5'000.00	299'404.30	5'000.00	36'104.30	-	-
18.02.2020	GR	B	330'000.00	7101.5030.41	Reservoir Runi; Umbau und Erweiterung	269'806.51	-	37'934.04	-	307'740.55	-	-22'259.45	-	-
13.12.2021	GR	B	256'770.00	7101.5030.49	Grabenstrasse/Erlenweg; Ersatz Transportleitung DN 250	-	-	15'970.43	-	15'970.43	-	-240'799.57	-	-
17.07.2018	GR	B	221'000.00	7201.5030.87	Bruedersteig II; Ersatz Kanalisation	203'216.02	-	12'478.51	-	215'694.53	-	-5'305.47	-	-

Ausweis der vom Gemeindevorstand als gebunden erklärten Ausgaben über dessen Kompetenzlimite gemäss Gemeindeordnung.

Jahresrechnung - Details zum Finanzbericht

Erfolgsrechnung

Erläuterungen zur Erfolgsrechnung

(ab 10'000 Abweichung)

O

Allgemeine Verwaltung

Konto	Bezeichnung	Rechnung 2021	Budget 2021	Differenz	Begründung
0120.3130.03	Repräsentationen, Anlässe und Ehrungen	7'662.55	21'000.00	-13'337.45	Verschiedene Anlässe wurden infolge Covid-19 nicht durchgeführt (Gewerbeanlass, Neuzuzügeranlass, Neujahsapéro)
0210.3010.00	Löhne des Verwaltungs- und Betriebspersonals	349'438.08	332'700.00	16'738.08	Die längere Vakanz der Abteilungsleitung, sowie die Mutterschaft einer Mitarbeiterin führten zu einer Neuorganisation der Abteilung Finanzen und Steuern und somit zu Mehrleistungen
0210.3132.00	Honorare externe Berater, Gutachter, Fachexperten usw.	70'682.20	0.00	70'682.20	Die längere Vakanz im Bereich der Grundstückgewinnsteuern, der Unfall und somit längerer Abwesenheit einer Mitarbeiterin sowie eine Mutterschaft führten zu zwingenden Springereinsätzen
0210.4260.00	Rückerstattungen und Kostenbeteiligungen Dritter	17'342.95	0.00	-17'342.95	Erhaltene Taggelder für die Person in Mutterschaft sowie der Unfallversicherung
0210.4612.01	Entschädigungen von anderen Gemeinden für Steuerbezug	291'936.40	260'000.00	-31'936.40	Der Steuerertrag des laufenden Jahres fiel höher aus als erwartet und dies führte zu mehr Bezugsentschädigungen
0220.3010.00	Löhne des Verwaltungs- und Betriebspersonals	702'716.40	730'300.00	-27'583.60	Diverse Veränderungen im Personalbereich führten zu Minderkosten
0220.3132.00	Honorare externe Berater, Gutachter, Fachexperten usw.	42'247.55	30'000.00	12'247.55	Anteil Primarschule an Erarbeitung Gemeindeerlasse (für Einheitsgemeinde) ist im Konto 0220.4260 verbucht. Aufwändiger Rekursfall im Bauwesen, Kosten Rechtsanwalt
0220.3132.02	Gemeindeingenieur	53'504.57	40'000.00	13'504.57	Erhöhte Bautätigkeit führte zu erhöhtem Einkauf von Dienstleistungen

0220.3133.00	Informatik-Nutzungsaufwand	289'382.73	244'700.00	44'682.73	Die Mehrkosten waren nicht vorhersehbar und setzen sich wie folgt zusammen: - Grundeinrichtung für neue Mitarbeitende - Tarifierpassungen der Gebührenrechnungen Wasser/Abwasser/Kehricht aufgrund neuem Gebührenreglement - Umstellung auf Rechnungen mit QR-Einzahlungsschein - Diverse Einrichtungen im Axioma - Arbeiten am Kommunikationssystem (Anpassungen Gegensprechanlage, Bürorumzüge, Einrichtung von sieben neuen Mitarbeitenden) - Installation IncaMail - Schulungen von neuen Mitarbeitenden - div. kleinere Arbeiten wie Schnittstellen-Installationen Ausserdem wurden mehrere Kosten wie für das Zeiterfassungstool, die Homepage und das Axioma auf das Konto 3133.00 statt 3158.00 gebucht, was wiederum zu Minderkosten auf dem Konto 3158.00 führt
0220.3158.00	Unterhalt immaterielle Anlagen	9'450.20	19'600.00	-10'149.80	Verschiedene Kosten (Zeiterfassungstool, Homepage, Axioma, etc.) wurden auf das Konto 3133.00 statt 3158.00 gebucht
0220.4210.01	Baubewilligungsgebühren	138'842.45	90'000.00	-48'842.45	Erhöhte Bautätigkeit führte zu erhöhtem Gebühreneingang
0220.4910.00	Interne Verrechnung von Dienstleistungen	326'156.10	299'900.00	-26'256.10	Die Kosten für Informatik und Unterhalt immaterielle Anlagen werden nach Anzahl Stellenprozente auf die verschiedenen Bereiche verteilt. Da das Konto 3133.00 Mehrkosten im Vergleich zum Budget aufweist, fällt die interne Verrechnung dementsprechend ebenfalls höher aus
0292.3144.00	Unterhalt Hochbauten, Gebäude	27'013.25	5'600.00	21'413.25	Bau des Jugendraumes war nicht budgetiert, Mehrkosten von rund Fr. 13'000.00
0297.4260.00	Rückerstattungen und Kostenbeteiligungen Dritter	14'966.90	4'000.00	-10'966.90	Mehr EO-Taggelder aufgrund Militärdienst erhalten als angenommen

1

Öffentliche Ordnung und Sicherheit

Konto	Bezeichnung	Rechnung 2021	Budget 2021	Differenz	Begründung
1110.3132.00	Honorare externe Berater, Gutachter, Fachexperten usw.	12'353.25	0.00	12'353.25	Aufgrund eines Antrags des Elternrats für die Einführung von Tempo 30 liess der Gemeinderat ein umfangreiches Verkehrsgutachten erstellen. Dieses war nicht budgetiert
1400.3612.03	Entschädigung an KESB	243'113.60	220'000.00	23'113.60	Die Anzahl der notwendigen Massnahmen sind höher als budgetiert. Abgerechnet wurde ein höherer Betrag aufgrund höherer Fallzahlen und Personalkosten bei der KESB. Der endgültige Geschäftsbericht für 2021 liegt noch nicht vor.

1500.3612.00	Entschädigungen an Gemeinden und Zweckverbände	183'774.20	208'900.00	-25'125.80	Aufgrund Covid-19 wurden viele Kurse und Anlässe abgesagt, dadurch entstanden bei der Feuerwehr Bachenbülach-Winkel Minderkosten
1610.4611.00	Entschädigungen von Kantonen und Konkordaten	12'071.00	0.00	-12'071.00	Abgeltung des Bundesamts für Umwelt BAFU für altlastenrechtliche Massnahmen (300m Schiessanlage Grund, Untersuch, ob Sanierung des ehem. Kugelfangs notwendig ist)
1620.3130.00	Dienstleistungen Dritter	24'326.65	2'000.00	22'326.65	Kosten für den Rückbau der Bereitschaftsanlage Länggenstrasse 22 (BSA I) im Umfang von 20'478.10, siehe auch 1620.4631.00
1620.3701.00	Durchlaufende Beiträge an Kanton und Konkordate	23'200.00	0.00	23'200.00	Die erhaltenen Ersatzabgaben für Schutzraumbauten sind in gleicher Höhe an den Kanton weiterzuleiten, siehe auch 1620.4707.00
1620.4631.00	Beiträge von Kantonen und Konkordaten	23'478.10	3'000.00	-20'478.10	Kostenrückerstattung für den Rückbau der BSA I im Umfang von 20'478.10, siehe auch 1620.3130.00
1620.4707.00	Durchlaufende Beiträge von privaten Haushalten	23'200.00	0.00	-23'200.00	Mehr Ersatzabgaben für Schutzraumbauten erhalten als angenommen, siehe auch 1620.3701.00

3

Kultur, Sport und Freizeit

Konto	Bezeichnung	Rechnung 2021	Budget 2021	Differenz	Begründung
3320.3130.00	Dienstleistungen Dritter	0.00	17'700.00	-17'700.00	Das Gemeindeblatt "Mosaik" wurde anfangs 2021 auf Doppel-Ausgaben umgestellt, was zu einer Kosteneinsparung führte

4

Gesundheit

Konto	Bezeichnung	Rechnung 2021	Budget 2021	Differenz	Begründung
4120.3650.40	Wertberichtigung Beteiligungen VV an öffentliche Unternehmungen	119'044.00	0.00	119'044.00	Beteiligung KZU: Der Buchwert der Beteiligung wird nicht planmässig abgeschrieben. Die Bewertung der Beteiligung erfolgt zum anteilmässigen Eigenkapital der KZU. Wertaufholungen bzw. Wertberichtigungen sind somit nicht budgetierbar
4120.4490.00	Aufwertungen VV	124'053.30	0.00	-124'053.30	Siehe Begründung unter 4120.3650.40
4125.3632.40	Beiträge an Gemeinden und Zweckverbände für Leistungen der Langzeitpflege	201'222.30	380'000.00	-178'777.70	Die Belegung im KZU ist während des Jahres von 9 auf 4 Personen geschrumpft. Todesfall eines langjährigen Pflegefalls
4125.3632.45	Beiträge an Gemeinden und Zweckverbände für Leistungen der Akut- und Übergangspflege	38'310.50	20'000.00	18'310.50	Von September - November häuften sich die Personen mit Akut- und Übergangspflege. Evtl. aufgrund von Covid-19

4125.3634.40	Beiträge an öffentliche Unternehmungen für Leistungen der Langzeitpflege	667'871.15	350'000.00	317'871.15	Unerwartete Zunahme von Pflegenden in der SARB. Mehrere Wechsel in höhere Pflegestufen.
4125.3635.46	Beiträge an private Unternehmungen für Leistungen der Langzeitpflege	57'793.90	48'000.00	9'793.90	Zusätzlicher Pflegender in privater Institution
4215.3634.50	Beiträge an öffentliche Unternehmungen für Pflegeleistungen der ambulanten Pflege (Spitex)	323'124.85	280'000.00	43'124.85	Zunahme der Pflegeleistungen durch Covid-19
4215.3634.54	Beiträge an öffentliche Unternehmungen für nichtpflegerische Spitex-Leistungen	77'725.10	52'000.00	25'725.10	Zunahme der Pflegeleistungen durch Covid-19
4215.3635.50	Beiträge an private Unternehmungen für Pflegeleistungen der ambulanten Krankenpflege (Spitex)	184'832.61	85'000.00	99'832.61	Zunahme der Pflegeleistungen durch Covid-19

5

Soziale Sicherheit

Konto	Bezeichnung	Rechnung 2021	Budget 2021	Differenz	Begründung
5120.3635.10	Beiträge an Krankenkassen für Sozialhilfeempfänger	341'223.92	440'000.00	-98'776.08	Die Anzahl der Sozialhilfeempfängenden variiert ständig
5120.4290.00	Übrige Entgelte	19'193.30	1'000.00	-18'193.30	Verlustscheininkasso durchgeführt, woraus höheren Einnahmen resultierten
5120.4630.00	Beiträge vom Bund	9'596.65	185'400.00	194'996.65	Gemäss Leitfaden der Gesundheitsdirektion Kanton Zürich vom 22.11.2021 ist das Guthaben aus Verlustscheinen zu 100% als Bundesbeiträge unter 5120.4631.00 zu verbuchen
5120.4631.00	Beiträge von Kantonen und Konkordaten	137'687.32	151'600.00	13'912.68	Gemäss Leitfaden der Gesundheitsdirektion Kanton Zürich vom 22.11.2021 sind abgerechnete KVG-Prämien zu 100% als Staatsbeiträge zu verbuchen (siehe auch 5120.4630.00). Die Kantonsbeiträge fielen aufgrund höherer Rückerstattungen der Sozialhilfeempfängenden tiefer aus
5120.4637.10	Durch Sozialhilfeempfänger rückerstattete Prämien; IPV, RDP und weitere nachträgliche Erträge	243'386.05	135'000.00	-108'386.05	Ab 2021 müssen Sozialhilfeempfängende für IPV angemeldet werden. Dadurch erhöhten sich die Einnahmen
5220.3637.20	Ergänzungsleistungen zur IV	1'318'975.00	740'000.00	578'975.00	Die Kosten für Ergänzungsleistungen zur IV variieren stark und sind schwierig zu budgetieren. Im 2021 erfolgten Nachzahlungen von vielen langjährigen IV-Fällen
5220.4631.00	Beiträge von Kantonen und Konkordaten	660'308.00	397'500.00	-262'808.00	Die Einnahmen variieren entsprechend den Ausgaben
5220.4637.20	Rückerstattungen Ergänzungsleistungen zur IV	42'021.00	0.00	-42'021.00	Rückerstattungen sind im Voraus nicht möglich zu budgetieren

5220.4637.22	Rückerstattungen EL-Krankheits- und Behinderungskosten (zur IV)	3'403.15	0.00	-3'403.15	Rückerstattungen sind im Voraus nicht möglich zu budgetieren
5320.3637.21	Ergänzungsleistungen zur AHV	1'597'413.00	1'250'000.00	347'413.00	Die Kosten für Ergänzungsleistungen zur AHV variieren stark und sind schwierig zu budgetieren. Die Kosten stiegen auch aufgrund vieler neuer Menschen, die ins Heim mussten
5320.4631.00	Beiträge von Kantonen und Konkordaten	823'306.00	655'000.00	-168'306.00	Die Einnahmen variieren entsprechend den Ausgaben
5430.3637.00	Beiträge an private Haushalte	71'241.70	60'000.00	11'241.70	Es wurden mehr Anträge auf Alimentenbevorschussung eingereicht
5430.4290.00	Übrige Entgelte	32'597.00	2'000.00	-30'597.00	Das Alimenteninkasso vom Amt für Jugend und Berufsberatung bei den Schuldner war höher als erwartet
5440.3130.00	Dienstleistungen Dritter	129'602.78	139'900.00	-10'297.22	Die Rg. MMB (Fr. 3'000.00) für die Saison 21/22 wurde erst im Februar 2022 in Rechnung gestellt. Normalerweise erfolgte dies immer im November. Beim Ferienpass wurde gut gewirtschaftet und er kostete Fr. 2'000.00 weniger als budgetiert. Der Gaumenschmaus und auch das Weihnachtsessen fanden aufgrund von Covid-19 nicht statt
5440.3632.00	Beiträge an Gemeinden und Zweckverbände	346'961.30	305'000.00	41'961.30	Die Beiträge für Berufsbeistandsschaften und Mandatsentschädigungen waren höher als budgetiert
5451.3637.00	Beiträge an private Haushalte	11'438.05	25'000.00	-13'561.95	Es wurden weniger Rabattgesuche gestellt als erwartet. Die bewilligten Rabatte liegen fast alle im tieferen Rabattbereich
5710.4637.24	Rückerstattungen Beihilfen	10'322.00	0.00	-10'322.00	Rückerstattungen sind im Voraus nicht möglich zu budgetieren
5720.3637.30	Gesetzliche wirtschaftliche Hilfe an schweizerische Staatsangehörige ohne Kostenersatz	1'410'752.60	1'500'000.00	-89'247.40	Die Kosten für gesetzliche wirtschaftliche Hilfe variieren stark, was sehr schwer zu budgetieren ist. Es werden für das Budget jeweils die Kosten Stand Juni auf ein Jahr hochgerechnet. Für das Jahr 2021 wurde aufgrund Covid-19 mit einem zusätzlichen Mehraufwand von 10% gerechnet
5720.3637.34	Gesetzliche wirtschaftliche Hilfe an ausländische Staatsangehörige ohne Kostenersatz	520'424.34	550'000.00	-29'575.66	Siehe unter 5720.3637.30
5720.3637.35	Gesetzliche wirtschaftliche Hilfe an ausländische Staatsangehörige mit vollem Kostenersatz	301'764.85	130'000.00	171'764.85	Siehe unter 5720.3637.30
5720.4631.00	Beiträge von Kantonen und Konkordaten	35'611.08	60'600.00	24'988.92	Der Staatsbeitrag variiert mit den Gesamtausgaben der gesetzlichen wirtschaftlichen Hilfe
5720.4637.30	Rückerstattungen Dritter für schweizerische Staatsangehörige ohne Kostenersatz	555'528.75	335'000.00	-220'528.75	Die Einnahmen haben sich ausserordentlich erhöht durch Abschluss erfolgreicher IV-Verfahren und entsprechenden Nachzahlungen
5720.4637.34	Rückerstattungen Dritter für ausländische Staatsangehörige ohne Kostenersatz	485'375.36	200'000.00	-285'375.36	Die Einnahmen haben sich überdurchschnittlich erhöht durch Abschluss erfolgreicher IV-Verfahren und entsprechenden Nachzahlungen
5720.4637.35	Rückerstattungen Dritter für ausländische Staatsangehörige mit vollem Kostenersatz	301'764.85	130'000.00	-171'764.85	Konto wird vollständig mit Kanton Zürich abgerechnet und variiert mit den Ausgaben

5730.3130.00	Dienstleistungen Dritter	23'126.85	3'500.00	19'626.85	Die Kosten der Integrationsagenda Kanton Zürich (IAZH) waren bei der Budgetierung nicht bekannt. Die IAZH intensiviert die Integrationsmassnahmen bei vorläufig Aufgenommenen und Flüchtlingen und ist seit 01.01.2021 in Kraft
5730.3614.00	Entschädigungen an öffentliche Unternehmungen	30'052.00	0.00	30'052.00	Siehe unter 5730.3130.00
5730.3637.00	Beiträge an private Haushalte	18'507.10	65'000.00	-46'492.90	Keine Neuaufnahme von Asylsuchenden
5730.3637.48	Gesetzliche wirtschaftliche Hilfe an vorläufige aufgenommene Ausländer (Asylfürsorge)	164'377.45	245'000.00	-80'622.55	Durch Integration von einzelnen Personen konnten die Kosten reduziert werden
5730.4610.00	Entschädigungen vom Bund	0.00	50'000.00	50'000.00	Die Entschädigung des Bundes ist abhängig von den Fallzahlen Asylsuchende
5730.4631.00	Beiträge von Kantonen und Konkordaten	151'478.05	225'000.00	73'521.95	Die Entschädigung des Kantons ist abhängig von den Fallzahlen VA
5790.3130.00	Dienstleistungen Dritter	79'763.98	68'800.00	10'963.98	Siehe unter 5730.3130.00
5790.3910.00	Interne Verrechnungen Dienstleistungen	88'680.40	67'900.00	20'780.40	Die Kosten für Informatik und Unterhalt immaterielle Anlagen werden nach Anzahl Stellenprozente auf die verschiedenen Bereiche verteilt. Da das Konto 3133.00 Mehrkosten im Vergleich zum Budget aufweist, fällt die interne Verrechnung dementsprechend ebenfalls höher aus. Durch die Erhöhung der Stellenprozente im Bereich Soziales erfolgt eine höhere Beteiligung an den EDV-Kosten als in den Vorjahren

6

Verkehr

Konto	Bezeichnung	Rechnung 2021	Budget 2021	Differenz	Begründung
6150.3141.10	Winterdienst	37'596.17	20'000.00	17'596.17	Bedingt durch die tiefe Temperaturen und den regen Schneefall war der personelle- und materielle Einsatz überdurchschnittlich gross (z. B. waren gegenüber den letzten 8 Jahren Personalstunden mehr als doppelt so hoch)
6150.3141.40	Belagsarbeiten, Staubfreimachung, Entwässerung	17'521.00	90'000.00	-72'479.00	Infolge Personalmangel verschob das ausführende Planungs-/Bauleitungsbüro die Arbeiten nach hinten, bis der Tiefbauunternehmer die Arbeiten aus Qualitätsgründen (zu tiefe Temperaturen) nicht mehr ausführte
6150.3151.00	Unterhalt Apparate, Maschinen, Geräte, Fahrzeuge, Werkzeuge	29'785.05	16'500.00	13'285.05	Die Reparaturarbeiten beim Kommunalfahrzeug "Meili" häuften sich infolge des fortgeschrittenen Alters überdurchschnittlich
6150.3300.10	Planmässige Abschreibungen Strassen und Verkehrswege VV	302'167.22	382'200.00	-80'032.78	Diverse Investitionen wurden im 2021 nicht wie budgetiert vorgenommen, somit weniger Abschreibungen

6150.4260.00	Rückerstattungen und Kostenbeteiligungen Dritter	2'979.50	15'000.00	12'020.50	Diese Konto hat einen direkten Bezug auf das Konto 6150.3141.40. (Weil die Arbeiten wegen dem Fachkräftemangel nicht termingerecht durchgeführt werden konnten, bleiben aus die Rückerstattungen aus)
6220.3631.00	Beiträge an Kantone und Konkordate	0.00	171'600.00	-171'600.00	Die Gemeindebeiträge an den ZVV sind gemäss Kontenrahmen unter 6220.3634.00 zu verbuchen
6220.3632.00	Beiträge an Gemeinden und Zweckverbände	13'089.50	0.00	13'089.50	Der Beitrag an die Gemeinde Winkel für die Bushaltestelle Scheidweg ist unter 6220.3632.00 "Beiträge an Gemeinden und Zweckverbände" und nicht wie budgetiert unter 6220.3631.00 "Beiträge an Kantone und Konkordate" zu verbuchen
6220.3634.00	Beiträge an öffentliche Unternehmungen	190'356.00	0.00	190'356.00	Die Gemeindebeiträge an den ZVV sind gemäss Kontenrahmen unter 6220.3634.00 zu verbuchen. Ebenfalls wurden provisorische Mehrkosten 2021 aufgrund Covid-19 von Fr. 32'375 als Passive Rechnungsabgrenzungen gebildet. Die Höhe der Mehrkosten 2021 wurde durch die ZVV berechnet

7

Umweltschutz und Raumordnung

Konto	Bezeichnung	Rechnung 2021	Budget 2021	Differenz	Begründung
7101.3143.00	Unterhalt übrige Tiefbauten	57'685.01	97'300.00	-39'614.99	Im Netz der öffentlichen Wasserversorgungen ereigneten sich nur zwei Rohrbrüche, die zudem jeweils mit sehr kleinem Aufwand repariert werden konnten, was schlussendlich zu sehr kleinen Kosten führte
7101.4510.00	Entnahmen aus Spezialfinanzierungen des Eigenkapitals	191'384.16	257'700.00	66'315.84	Die Entnahme aus der Spezialfinanzierung fiel tiefer aus, da diverse Unterhaltsarbeiten nicht wie geplant durchgeführt wurden. Siehe Begründungen unter 7101.3143.00 und 7101.3142.00
7410.3142.00	Unterhalt Wasserbau	5'447.60	35'300.00	-29'852.40	Um Synergien zu nutzen und damit Kosten zu sparen, wurde aufgrund der diversen Bautätigkeiten entlang vom Rietbach, das Projekt "Aufwertung Rietbach" gestartet. Damit bei allfälligen daraus resultierenden Bauarbeiten die ursprünglich fürs 2021 geplante Sanierung der Bachsohle vom Rietbach nicht wieder beschädigt oder sogar anders gestaltet werden muss, wurde auf diese Sanierungsarbeiten verzichtet
7900.3130.00	Dienstleistungen Dritter	348.35	20'000.00	-19'651.65	Schlussrechnung Planungsbüro für die Revision der kommunalen Richtplanung traf erst 2022 ein. Weitere externe Fachberatung entfiel
7900.4631.00	Beiträge von Kantonen und Konkordaten	10'836.00	0.00	-10'836.00	Gemeinsamer kommunaler Richtplan Bülach; Kostenbeteiligung aus Flughafenfonds

8

Volkswirtschaft

Konto	Bezeichnung	Rechnung 2021	Budget 2021	Differenz	Begründung
8200.4631.00	Beiträge von Kantonen und Konkordaten	16'459.45	38'300.00	21'840.55	Den geplanten Beitrag für eine Eichenverjüngungsfläche konnten wir nicht anmelden, da wir die Eichenpflanzung im Frühjahr nicht ausführten. Die Aufräumarbeiten der Schneedruckschäden verhinderten dies
8500.3635.00	Beiträge an private Unternehmungen	20'463.90	5'400.00	15'063.90	Ausserordentliche Notunterstützung an Selbständigerwerbende aufgrund Covid-19 im Umfang von Fr. 15'000
8500.4631.00	Beiträge von Kantonen und Konkordaten	15'000.00	0.00	-15'000.00	Erhalt Rückerstattung Notunterstützung an Selbständigerwerbende durch Kanton
8600.4604.00	Anteil an Erträgen öffentlicher Unternehmungen	401'874.65	320'000.00	-81'874.65	Erhalt einer Covid-19-Sonderdividende der Zürcher Kantonalbank

9

Finanzen und Steuern

Konto	Bezeichnung	Rechnung 2021	Budget 2021	Differenz	Begründung
9100.40xx.00	Steuern Rechnungsjahr	4'743'776.65	4'312'000.00	-431'776.65	Der Steuerertrag des laufenden Jahres fiel höher aus als erwartet. Der höhere Ertrag wurde vor allem durch Einkommens- und Vermögenssteuern generiert
9100.40xx.10	Steuern frühere Jahre	522'012.60	350'000.00	-172'012.60	Der Steuerertrag der früheren Jahres fiel höher aus als erwartet. Der höhere Ertrag wurde vor allem durch Einkommens- und Vermögenssteuern generiert
9100.40xx.40	Aktive Steuerauscheidung	387'862.60	216'600.00	-171'262.60	Die Steuerauscheidungen sind sehr schwer zu budgetieren. Es wurden mehr Steuerauscheidungen durch das Kantonale Steueramt vorgenommen. Entsprechend erhöht sich der Ertrag bei den aktiven Steuerauscheidungen
9100.40xx.50	Passive Steuerauscheidung	237'479.80	193'700.00	-43'779.80	Die Steuerauscheidungen sind sehr schwer zu budgetieren. Es wurden mehr Steuerauscheidungen durch das Kantonale Steueramt vorgenommen. Entsprechend erhöht sich der Aufwand bei den passiven Steuerauscheidungen
9100.4002.00	Quellensteuern	119'743.33	97'500.00	-22'243.33	Der Quellensteuerertrag fiel höher aus als budgetiert
9101.4022.00	Grundstückgewinnsteuern	1'565'617.70	1'300'000.00	-265'617.70	Der Grundstückgewinnsteuerertrag variiert stark und fiel tiefer aus als erwartet
9300.4631.00	Beiträge von Kantonen und Konkordaten	135'000.00	70'000.00	-65'000.00	Kantonsbeitrag für Projektkosten und Zusammenschluss Einheitsgemeinde

9610.3401.00	Verzinsung Finanzverbindlichkeiten	-18'640.65	3'500.00	-22'140.65	Die kurzfristigen Darlehen konnten mit einem negativen Zinssatz aufgenommen werden. Dementsprechend wurde ein höherer Zinsertrag generiert
9630.3430.40	Baulicher Unterhalt Gebäude FV	42'655.73	26'800.00	15'855.73	Schliessanlage wurde infolge angekündigter Teuerung bereits im Jahr 2021 bestellt
9630.3439.41	Dienstleistungen Dritter	18'571.75	5'000.00	13'571.75	Die Kosten für Serviceabo Lift sowie Ausgaben für Cablecom wurden neu auf dieses Konto verbucht

Erfolgsrechnung Aufgabenbereiche nach Funktionen

Rechnung / Pol. Gemeinde 1.1.2021 - 31.12.2021 RE ER Funkt 1stellig

Nummer	Bezeichnung	Rechnung 2021		Budget 2021		Rechnung 2020	
		Aufwand	Ertrag	Aufwand	Ertrag	Aufwand	Ertrag
	Erfolgsrechnung	18'957'496.28	19'650'060.97	17'950'500	17'335'500	17'941'680.29	18'449'417.73
	Nettoergebnis	692'564.69	0.00	0	615'000	507'737.44	0.00
0	ALLGEMEINE VERWALTUNG	2'924'664.30	1'157'226.55	2'859'100	1'007'900	2'937'176.10	1'069'101.06
	Nettoergebnis	0.00	1'767'437.75	0	1'851'200	0.00	1'868'075.04
1	ÖFFENTLICHE ORDNUNG UND SICHERHEIT	917'411.81	150'753.85	901'000	98'700	950'240.85	129'762.80
	Nettoergebnis	0.00	766'657.96	0	802'300	0.00	820'478.05
2	BILDUNG	4'870.40	0.00	4'800	0	3'024.50	0.00
	Nettoergebnis	0.00	4'870.40	0	4'800	0.00	3'024.50
3	KULTUR, SPORT UND FREIZEIT	252'479.41	22'651.20	279'200	23'500	270'593.41	24'851.00
	Nettoergebnis	0.00	229'828.21	0	255'700	0.00	245'742.41
4	GESUNDHEIT	1'792'923.31	124'053.30	1'341'100	0	1'706'228.44	35'227.20
	Nettoergebnis	0.00	1'668'870.01	0	1'341'100	0.00	1'671'001.24
5	SOZIALE SICHERHEIT	7'429'286.19	3'712'997.86	6'588'100	2'711'300	6'580'768.91	2'965'880.37
	Nettoergebnis	0.00	3'716'288.33	0	3'876'800	0.00	3'614'888.54
6	VERKEHR UND NACHRICHTENÜBERMITTLUNG	1'009'437.37	107'545.90	1'115'200	111'500	990'124.61	105'830.60
	Nettoergebnis	0.00	901'891.47	0	1'003'700	0.00	884'294.01
7	UMWELTSCHUTZ UND RAUMORDNUNG	1'557'461.76	1'364'287.04	1'828'700	1'547'600	1'686'854.16	1'455'907.97
	Nettoergebnis	0.00	193'174.72	0	281'100	0.00	230'946.19
8	VOLKSWIRTSCHAFT	285'060.68	741'927.85	278'800	648'800	236'678.18	741'818.30
	Nettoergebnis	456'867.17	0.00	370'000	0	505'140.12	0.00
9	FINANZEN UND STEUERN	2'783'901.05	12'268'617.42	2'754'500	11'186'200	2'579'991.13	11'921'038.43
	Nettoergebnis	9'484'716.37	0.00	8'431'700	0	9'341'047.30	0.00

Erfolgsrechnung Einzelkonten nach Funktionen

Rechnung / Pol. Gemeinde 1.1.2021 - 31.12.2021 RE ER Funkt 6stellig

Nummer	Bezeichnung	Rechnung 2021		Budget 2021		Rechnung 2020	
		Aufwand	Ertrag	Aufwand	Ertrag	Aufwand	Ertrag
	Erfolgsrechnung	19'650'060.97	19'650'060.97	17'950'500	17'950'500	18'449'417.73	18'449'417.73
0	ALLGEMEINE VERWALTUNG	2'924'664.30	1'157'226.55	2'859'100	1'007'900	2'937'176.10	1'069'101.06
	Nettoergebnis	0.00	1'767'437.75	0	1'851'200	0.00	1'868'075.04
01	Legislative und Exekutive	311'190.74	1'550.00	321'700	0	308'824.55	1'370.00
	Nettoergebnis	0.00	309'640.74	0	321'700	0.00	307'454.55
011	Legislative	52'705.94	1'550.00	54'900	0	59'710.85	1'370.00
	Nettoergebnis	0.00	51'155.94	0	54'900	0.00	58'340.85
0110	Legislative	52'705.94	1'550.00	54'900	0	59'710.85	1'370.00
3000.01	Entschädigungen Behörden und Kommissionen	13'291.65	0.00	12'000	0	11'309.55	0.00
3000.02	Tag- und Sitzungsgelder	2'760.00	0.00	2'200	0	2'386.65	0.00
3050.00	AG-Beiträge AHV, IV, EO, ALV, Verwaltungskosten	934.80	0.00	1'000	0	929.25	0.00
3052.00	AG-Beiträge an Pensionskassen	264.90	0.00	300	0	206.05	0.00
3053.00	AG-Beiträge an Unfall- und Personal-Haftpflichtversicherungen	60.90	0.00	100	0	48.80	0.00
3054.00	AG-Beiträge an Familienausgleichskasse	175.15	0.00	200	0	175.35	0.00
3055.00	AG-Beiträge an Krankentaggeldversicherungen	13.75	0.00	0	0	12.20	0.00
3102.00	Drucksachen, Publikationen	5'565.74	0.00	8'000	0	7'908.35	0.00
3130.00	Dienstleistungen Dritter	11'389.15	0.00	12'000	0	12'605.05	0.00
3132.00	Honorare externe Berater, Gutachter, Fachexperten usw.	18'249.90	0.00	18'600	0	24'129.60	0.00
3170.00	Reisekosten und Spesen	0.00	0.00	500	0	0.00	0.00
4260.00	Rückerstattungen und Kostenbeteiligungen Dritter	0.00	1'550.00	0	0	0.00	1'370.00
012	Exekutive	258'484.80	0.00	266'800	0	249'113.70	0.00
	Nettoergebnis	0.00	258'484.80	0	266'800	0.00	249'113.70
0120	Exekutive	258'484.80	0.00	266'800	0	249'113.70	0.00
3000.01	Entschädigungen Behörden und Kommissionen	126'771.00	0.00	125'000	0	128'056.75	0.00
3000.02	Tag- und Sitzungsgelder	72'613.00	0.00	73'000	0	69'184.50	0.00
3050.00	AG-Beiträge AHV, IV, EO, ALV, Verwaltungskosten	12'768.25	0.00	11'000	0	12'121.80	0.00
3052.00	AG-Beiträge an Pensionskassen	21'963.90	0.00	21'000	0	23'234.45	0.00
3053.00	AG-Beiträge an Unfall- und Personal-Haftpflichtversicherungen	721.70	0.00	700	0	748.15	0.00
3054.00	AG-Beiträge an Familienausgleichskasse	2'385.75	0.00	2'000	0	2'268.95	0.00

Erfolgsrechnung Einzelkonten nach Funktionen

Rechnung / Pol. Gemeinde 1.1.2021 - 31.12.2021 RE ER Funkt 6stellig

Nummer	Bezeichnung	Rechnung 2021		Budget 2021		Rechnung 2020	
		Aufwand	Ertrag	Aufwand	Ertrag	Aufwand	Ertrag
3055.00	AG-Beiträge an Krankentaggeldversicherungen	211.10	0.00	200	0	225.55	0.00
3090.00	Aus- und Weiterbildung des Personals	450.00	0.00	1'000	0	0.00	0.00
3102.00	Drucksachen, Publikationen	732.00	0.00	0	0	0.00	0.00
3103.00	Fachliteratur, Zeitschriften	0.00	0.00	0	0	176.00	0.00
3130.02	Mitglieder- und Verbandsbeiträge	3'900.00	0.00	3'900	0	4'150.00	0.00
3130.03	Repräsentationen, Anlässe und Ehrungen	7'662.55	0.00	21'000	0	6'288.55	0.00
3170.00	Reisekosten und Spesen	8'305.55	0.00	8'000	0	2'509.00	0.00
3199.00	Übriger Betriebsaufwand	0.00	0.00	0	0	150.00	0.00
02	Allgemeine Dienste	2'613'473.56	1'155'676.55	2'537'400	1'007'900	2'628'351.55	1'067'731.06
	Nettoergebnis	0.00	1'457'797.01	0	1'529'500	0.00	1'560'620.49
021	Finanz- und Steuerverwaltung	634'040.03	492'221.85	568'700	437'500	639'619.50	483'691.66
	Nettoergebnis	0.00	141'818.18	0	131'200	0.00	155'927.84
0210	Finanz- und Steuerverwaltung	634'040.03	492'221.85	568'700	437'500	639'619.50	483'691.66
3000.00	Entschädigungen, Tag- und Sitzungsgelder an Behörden und Kommissionen	50.00	0.00	0	0	0.00	0.00
3010.00	Löhne des Verwaltungs- und Betriebspersonals	349'438.08	0.00	332'700	0	345'586.54	0.00
3040.00	Kinder- und Ausbildungszulagen	500.00	0.00	0	0	1'000.00	0.00
3050.00	AG-Beiträge AHV, IV, EO, ALV, Verwaltungskosten	21'004.35	0.00	21'200	0	20'990.35	0.00
3052.00	AG-Beiträge an Pensionskassen	28'540.95	0.00	36'800	0	28'881.90	0.00
3053.00	AG-Beiträge an Unfall- und Personal-Haftpflichtversicherungen	3'167.70	0.00	3'300	0	2'897.25	0.00
3054.00	AG-Beiträge an Familienausgleichskasse	3'925.55	0.00	4'000	0	3'938.15	0.00
3055.00	AG-Beiträge an Krankentaggeldversicherungen	1'341.70	0.00	1'400	0	1'345.45	0.00
3090.00	Aus- und Weiterbildung des Personals	4'538.40	0.00	5'000	0	4'593.15	0.00
3099.00	Übriger Personalaufwand	3'544.80	0.00	800	0	3'071.65	0.00
3100.00	Büromaterial	1'523.90	0.00	1'000	0	1'408.75	0.00
3102.00	Drucksachen, Publikationen	1'447.65	0.00	1'900	0	2'869.80	0.00
3103.00	Fachliteratur, Zeitschriften	683.90	0.00	800	0	537.55	0.00
3110.00	Anschaffung Büromöbel und -geräte	83.85	0.00	0	0	0.00	0.00
3130.00	Dienstleistungen Dritter	36'745.34	0.00	44'000	0	46'422.20	0.00
3130.02	Mitglieder- und Verbandsbeiträge	860.00	0.00	1'200	0	860.00	0.00
3130.05	Betreibungskosten	6'613.40	0.00	12'000	0	6'183.75	0.00
3132.00	Honorare externe Berater, Gutachter, Fachexperten usw.	70'682.20	0.00	0	0	83'757.55	0.00
3133.00	Informatik-Nutzungsaufwand	8'059.50	0.00	11'400	0	9'456.50	0.00
3134.00	Sachversicherungsprämien	3'865.95	0.00	5'100	0	3'537.20	0.00

Erfolgsrechnung Einzelkonten nach Funktionen

Rechnung / Pol. Gemeinde 1.1.2021 - 31.12.2021 RE ER Funkt 6stellig

Nummer	Bezeichnung	Rechnung 2021		Budget 2021		Rechnung 2020	
		Aufwand	Ertrag	Aufwand	Ertrag	Aufwand	Ertrag
3170.00	Reisekosten und Spesen	164.25	0.00	1'000	0	451.20	0.00
3181.00	Tatsächliche Forderungsverluste	2'325.97	0.00	4'000	0	4'277.14	0.00
3611.00	Entschädigungen an Kantone und Konkordate	13'742.74	0.00	19'000	0	10'116.32	0.00
3910.00	Interne Verrechnungen Dienstleistungen	71'189.85	0.00	62'100	0	57'437.10	0.00
4210.00	Gebühren für Amtshandlungen	0.00	1'320.00	0	1'000	0.00	1'200.00
4260.00	Rückerstattungen und Kostenbeteiligungen Dritter	0.00	17'342.95	0	0	0.00	14'360.20
4260.01	Rückerstattungen Betreuungskosten	0.00	6'766.50	0	9'000	0.00	6'483.81
4260.05	Rückerstattungen Dritter / FAK	0.00	1'500.00	0	0	0.00	20'662.95
4611.00	Entschädigungen von Kantonen und Konkordaten	0.00	155'856.00	0	150'000	0.00	157'977.00
4612.00	Entschädigungen von Gemeinden und Zweckverbänden	0.00	17'500.00	0	17'500	0.00	17'500.00
4612.01	Entschädigungen von anderen Gemeinden für Steuerbezug	0.00	291'936.40	0	260'000	0.00	265'507.70
022	Allgemeine Dienste, übrige	1'337'627.16	504'247.60	1'308'100	417'700	1'289'649.75	429'212.75
	Nettoergebnis	0.00	833'379.56	0	890'400	0.00	860'437.00
0220	Allgemeine Dienste, übrige	1'337'627.16	504'247.60	1'308'100	417'700	1'289'649.75	429'212.75
3000.00	Entschädigungen, Tag- und Sitzungsgelder an Behörden und Kommissionen	1'570.00	0.00	2'500	0	2'110.00	0.00
3010.00	Löhne des Verwaltungs- und Betriebspersonals	702'716.40	0.00	730'300	0	703'416.22	0.00
3040.00	Kinder- und Ausbildungszulagen	13'450.00	0.00	10'800	0	11'550.00	0.00
3050.00	AG-Beiträge AHV, IV, EO, ALV, Verwaltungskosten	44'377.35	0.00	46'200	0	43'431.00	0.00
3052.00	AG-Beiträge an Pensionskassen	89'811.45	0.00	93'000	0	91'804.60	0.00
3053.00	AG-Beiträge an Unfall- und Personal-Haftpflichtversicherungen	6'987.85	0.00	7'100	0	6'732.35	0.00
3054.00	AG-Beiträge an Familienausgleichskasse	8'415.10	0.00	8'800	0	8'199.95	0.00
3055.00	AG-Beiträge an Krankentaggeldversicherungen	2'918.80	0.00	3'000	0	2'851.05	0.00
3090.00	Aus- und Weiterbildung des Personals	1'910.00	0.00	5'900	0	10'903.50	0.00
3099.00	Übriger Personalaufwand	11'955.26	0.00	5'600	0	3'935.79	0.00
3100.00	Büromaterial	2'420.35	0.00	1'900	0	2'145.02	0.00
3101.00	Betriebs-, Verbrauchsmaterial	0.00	0.00	0	0	5.40	0.00
3102.00	Drucksachen, Publikationen	6'080.71	0.00	5'000	0	5'267.30	0.00
3103.00	Fachliteratur, Zeitschriften	1'086.15	0.00	1'400	0	967.60	0.00
3110.00	Anschaffung Büromöbel und -geräte	1'692.00	0.00	2'000	0	0.00	0.00
3113.00	Anschaffung Hardware	0.00	0.00	0	0	1'448.80	0.00
3118.00	Anschaffung immaterielle Anlagen	0.00	0.00	0	0	159.90	0.00
3120.00	Ver- und Entsorgung Liegenschaften VV	0.00	0.00	0	0	391.00	0.00
3130.00	Dienstleistungen Dritter	9'559.87	0.00	10'100	0	9'390.21	0.00
3130.02	Mitglieder- und Verbandsbeiträge	1'215.90	0.00	1'500	0	1'865.90	0.00

Erfolgsrechnung Einzelkonten nach Funktionen

Rechnung / Pol. Gemeinde 1.1.2021 - 31.12.2021 RE ER Funkt 6stellig

Nummer	Bezeichnung	Rechnung 2021		Budget 2021		Rechnung 2020	
		Aufwand	Ertrag	Aufwand	Ertrag	Aufwand	Ertrag
3130.03	Repräsentationen, Anlässe und Ehrungen	814.00	0.00	0	0	0.00	0.00
3130.04	Führung Gemeindearchiv	15'207.30	0.00	15'000	0	12'265.85	0.00
3130.05	Betreibungskosten	111.90	0.00	0	0	0.00	0.00
3132.00	Honorare externe Berater, Gutachter, Fachexperten usw.	42'247.55	0.00	30'000	0	28'396.23	0.00
3132.02	Gemeindeingenieur	53'504.57	0.00	40'000	0	37'691.61	0.00
3133.00	Informatik-Nutzungsaufwand	289'382.73	0.00	244'700	0	263'728.65	0.00
3134.00	Sachversicherungsprämien	7'510.35	0.00	6'700	0	7'348.00	0.00
3150.00	Unterhalt Büromöbel und -geräte	7'939.57	0.00	9'000	0	11'194.37	0.00
3151.00	Unterhalt Apparate, Maschinen, Geräte, Fahrzeuge, Werkzeuge	85.75	0.00	0	0	29.90	0.00
3158.00	Unterhalt immaterielle Anlagen	9'450.20	0.00	19'600	0	21'889.45	0.00
3170.00	Reisekosten und Spesen	5'206.05	0.00	8'000	0	533.90	0.00
3499.00	Übriger Finanzaufwand	0.00	0.00	0	0	-3.80	0.00
4210.00	Gebühren für Amtshandlungen	0.00	6'284.45	0	0	0.00	37.15
4210.01	Baubewilligungsgebühren	0.00	138'842.45	0	90'000	0.00	114'494.05
4210.02	Übrige Gebühren für Amtshandlungen	0.00	5'280.00	0	1'000	0.00	0.00
4260.00	Rückerstattungen und Kostenbeteiligungen Dritter	0.00	3'056.90	0	2'000	0.00	8'977.20
4260.05	Rückerstattungen Dritter / FAK	0.00	13'450.00	0	10'800	0.00	11'550.00
4632.00	Beiträge von Gemeinden und Gemeindezweckverbänden	0.00	7'177.70	0	10'000	0.00	0.00
4910.00	Interne Verrechnung von Dienstleistungen	0.00	326'156.10	0	299'900	0.00	290'154.35
4930.00	Interne Verrechnung von Betriebs- und Verwaltungskosten	0.00	4'000.00	0	4'000	0.00	4'000.00
029	Verwaltungsliegenschaften, übrige	641'806.37	159'207.10	660'600	152'700	699'082.30	154'826.65
	Nettoergebnis	0.00	482'599.27	0	507'900	0.00	544'255.65
0290	Verwaltungsliegenschaften, übrige	2'853.95	6'007.00	5'000	5'800	4'212.00	5'910.00
3120.00	Ver- und Entsorgung Liegenschaften VV	221.65	0.00	200	0	242.80	0.00
3144.00	Unterhalt Hochbauten, Gebäude	522.35	0.00	2'000	0	2'070.55	0.00
3160.00	Miete und Pacht Liegenschaften	100.00	0.00	100	0	100.00	0.00
3300.30	Planmässige Abschreibungen übrige Tiefbauten VV	1'000.00	0.00	1'000	0	1'000.00	0.00
3910.00	Interne Verrechnungen Dienstleistungen	1'009.95	0.00	1'700	0	798.65	0.00
4470.00	Pacht- und Mietzinse Liegenschaften VV	0.00	2'617.00	0	2'500	0.00	2'570.00
4472.00	Vergütung für Benützungen Liegenschaften VV	0.00	1'440.00	0	1'400	0.00	1'440.00
4940.00	Interne Verrechnung von kalkulatorischen Zinsen und Finanzaufwand	0.00	1'950.00	0	1'900	0.00	1'900.00
0291	Gemeindehaus	111'264.83	1'203.20	115'300	1'200	157'804.34	1'494.20
	Gemeindehaus						

Erfolgsrechnung Einzelkonten nach Funktionen

Rechnung / Pol. Gemeinde 1.1.2021 - 31.12.2021 RE ER Funkt 6stellig

Nummer	Bezeichnung	Rechnung 2021		Budget 2021		Rechnung 2020	
		Aufwand	Ertrag	Aufwand	Ertrag	Aufwand	Ertrag
3010.00	Löhne des Verwaltungs- und Betriebspersonals	11'902.46	0.00	18'200	0	12'296.55	0.00
3030.00	Temporäre Arbeitskräfte	0.00	0.00	500	0	755.60	0.00
3040.00	Kinder- und Ausbildungszulagen	1'200.00	0.00	1'200	0	1'200.00	0.00
3050.00	AG-Beiträge AHV, IV, EO, ALV, Verwaltungskosten	893.90	0.00	1'200	0	783.15	0.00
3052.00	AG-Beiträge an Pensionskassen	1'319.15	0.00	1'700	0	1'153.80	0.00
3053.00	AG-Beiträge an Unfall- und Personal-Haftpflichtversicherungen	135.00	0.00	200	0	128.70	0.00
3054.00	AG-Beiträge an Familienausgleichskasse	166.90	0.00	300	0	146.70	0.00
3055.00	AG-Beiträge an Krankentaggeldversicherungen	57.15	0.00	100	0	50.00	0.00
3090.00	Aus- und Weiterbildung des Personals	0.00	0.00	500	0	0.00	0.00
3101.00	Betriebs-, Verbrauchsmaterial	2'628.20	0.00	2'700	0	2'944.85	0.00
3106.00	Medizinisches Material	853.75	0.00	0	0	8'341.35	0.00
3110.00	Anschaffung Büromöbel und -geräte	1'761.45	0.00	2'000	0	35'773.43	0.00
3111.00	Anschaffung Apparate, Maschinen, Geräte, Fahrzeuge, Werkzeuge	2'322.35	0.00	2'000	0	0.00	0.00
3120.00	Ver- und Entsorgung Liegenschaften VV	20'563.75	0.00	15'600	0	17'078.95	0.00
3134.00	Sachversicherungsprämien	1'816.65	0.00	1'500	0	1'558.05	0.00
3144.00	Unterhalt Hochbauten, Gebäude	2'843.80	0.00	2'800	0	4'313.10	0.00
3151.00	Unterhalt Apparate, Maschinen, Geräte, Fahrzeuge, Werkzeuge	86.05	0.00	1'000	0	429.70	0.00
3300.30	Planmässige Abschreibungen übrige Tiefbauten VV	2'844.44	0.00	2'800	0	2'844.44	0.00
3300.40	Planmässige Abschreibungen Hochbauten VV	59'869.83	0.00	61'000	0	59'414.80	0.00
3300.60	Planmässige Abschreibungen Mobilien VV	0.00	0.00	0	0	8'591.17	0.00
4250.00	Verkäufe	0.00	0.00	0	0	0.00	145.65
4260.00	Rückerstattungen und Kostenbeteiligungen Dritter	0.00	0.00	0	0	0.00	145.80
4260.05	Rückerstattungen Dritter / FAK	0.00	1'200.00	0	1'200	0.00	1'200.00
4611.00	Entschädigungen von Kantonen und Konkordaten	0.00	3.20	0	0	0.00	2.75
0292	Werkgebäude	110'816.36	98'248.00	97'900	96'500	100'137.01	97'232.00
	Werkgebäude						
3030.00	Temporäre Arbeitskräfte	2'602.55	0.00	2'900	0	2'658.80	0.00
3050.00	AG-Beiträge AHV, IV, EO, ALV, Verwaltungskosten	167.25	0.00	200	0	169.95	0.00
3053.00	AG-Beiträge an Unfall- und Personal-Haftpflichtversicherungen	3.75	0.00	0	0	3.80	0.00
3054.00	AG-Beiträge an Familienausgleichskasse	31.30	0.00	0	0	32.00	0.00
3101.00	Betriebs-, Verbrauchsmaterial	738.55	0.00	3'500	0	556.60	0.00
3111.00	Anschaffung Apparate, Maschinen, Geräte, Fahrzeuge, Werkzeuge	43.15	0.00	3'000	0	206.65	0.00

Erfolgsrechnung Einzelkonten nach Funktionen

Rechnung / Pol. Gemeinde 1.1.2021 - 31.12.2021 RE ER Funkt 6stellig

Nummer	Bezeichnung	Rechnung 2021		Budget 2021		Rechnung 2020	
		Aufwand	Ertrag	Aufwand	Ertrag	Aufwand	Ertrag
3120.00	Ver- und Entsorgung Liegenschaften VV	12'501.65	0.00	15'000	0	17'770.00	0.00
3130.00	Dienstleistungen Dritter	253.35	0.00	1'500	0	256.40	0.00
3134.00	Sachversicherungsprämien	3'149.95	0.00	3'300	0	3'130.50	0.00
3144.00	Unterhalt Hochbauten, Gebäude	27'013.25	0.00	5'600	0	16'286.55	0.00
3151.00	Unterhalt Apparate, Maschinen, Geräte, Fahrzeuge, Werkzeuge	2'959.55	0.00	4'500	0	4'242.80	0.00
3300.40	Planmässige Abschreibungen Hochbauten VV	43'593.86	0.00	44'900	0	43'593.86	0.00
3910.00	Interne Verrechnungen Dienstleistungen	17'758.20	0.00	13'500	0	11'229.10	0.00
4250.00	Verkäufe	0.00	1'810.00	0	0	0.00	0.00
4470.00	Pacht- und Mietzinse Liegenschaften VV	0.00	150.00	0	300	0.00	400.00
4470.01	Pacht- und Mietzinse Liegenschaften VV	0.00	20'340.00	0	20'300	0.00	20'628.00
4470.02	Pacht- und Mietzinse Liegenschaften VV	0.00	20'348.00	0	20'300	0.00	20'604.00
4470.04	Pacht- und Mietzinse Liegenschaften VV	0.00	3'600.00	0	3'600	0.00	3'600.00
4470.05	Pacht- und Mietzinse Liegenschaften VV	0.00	12'000.00	0	12'000	0.00	12'000.00
4470.06	Pacht- und Mietzinse Liegenschaften VV	0.00	30'000.00	0	30'000	0.00	30'000.00
4470.07	Pacht- und Mietzinse Liegenschaften VV	0.00	10'000.00	0	10'000	0.00	10'000.00
0293	Baumtrotte	40'137.56	26'562.00	41'900	28'300	32'831.16	27'811.00
	Baumtrotte						
3010.00	Löhne des Verwaltungs- und Betriebspersonals	4'174.80	0.00	5'700	0	3'689.05	0.00
3030.00	Temporäre Arbeitskräfte	315.20	0.00	0	0	583.15	0.00
3040.00	Kinder- und Ausbildungszulagen	360.00	0.00	400	0	360.00	0.00
3050.00	AG-Beiträge AHV, IV, EO, ALV, Verwaltungskosten	267.90	0.00	400	0	234.80	0.00
3052.00	AG-Beiträge an Pensionskassen	395.55	0.00	500	0	346.15	0.00
3053.00	AG-Beiträge an Unfall- und Personal-Haftpflichtversicherungen	44.55	0.00	100	0	43.40	0.00
3054.00	AG-Beiträge an Familienausgleichskasse	49.90	0.00	100	0	44.10	0.00
3055.00	AG-Beiträge an Krankentaggeldversicherungen	16.95	0.00	0	0	15.05	0.00
3101.00	Betriebs-, Verbrauchsmaterial	541.65	0.00	800	0	894.60	0.00
3106.00	Medizinisches Material	52.50	0.00	0	0	0.00	0.00
3120.00	Ver- und Entsorgung Liegenschaften VV	1'953.10	0.00	7'000	0	6'071.15	0.00
3130.00	Dienstleistungen Dritter	0.00	0.00	500	0	0.00	0.00
3134.00	Sachversicherungsprämien	1'183.15	0.00	1'300	0	1'183.15	0.00
3144.00	Unterhalt Hochbauten, Gebäude	12'253.00	0.00	6'000	0	1'785.10	0.00
3151.00	Unterhalt Apparate, Maschinen, Geräte, Fahrzeuge, Werkzeuge	2'401.85	0.00	3'000	0	1'454.00	0.00
3300.40	Planmässige Abschreibungen Hochbauten VV	11'127.46	0.00	11'100	0	11'127.46	0.00
3910.00	Interne Verrechnungen Dienstleistungen	5'000.00	0.00	5'000	0	5'000.00	0.00

Erfolgsrechnung Einzelkonten nach Funktionen

Rechnung / Pol. Gemeinde 1.1.2021 - 31.12.2021 RE ER Funkt 6stellig

Nummer	Bezeichnung	Rechnung 2021		Budget 2021		Rechnung 2020	
		Aufwand	Ertrag	Aufwand	Ertrag	Aufwand	Ertrag
4260.05	Rückerstattungen Dritter / FAK	0.00	360.00	0	400	0.00	360.00
4470.01	Pacht- und Mietzinse Liegenschaften VV	0.00	14'808.00	0	14'800	0.00	15'006.00
4470.02	Pacht- und Mietzinse Liegenschaften VV	0.00	9'384.00	0	9'400	0.00	9'510.00
4470.03	Pacht- und Mietzinse Liegenschaften VV	0.00	2'010.00	0	3'700	0.00	2'935.00
0295	Übungslokal Bachstrasse	3'074.60	0.00	2'400	0	2'662.85	0.00
	Übungslokal Bachstrasse						
3120.00	Ver- und Entsorgung Liegenschaften VV	2'221.80	0.00	1'500	0	2'085.50	0.00
3134.00	Sachversicherungsprämien	365.80	0.00	400	0	365.80	0.00
3144.00	Unterhalt Hochbauten, Gebäude	487.00	0.00	500	0	211.55	0.00
0297	Mehrzweckanlage Dorf	373'659.07	27'186.90	398'100	20'900	401'434.94	22'379.45
	Mehrzweckanlage Dorf						
3010.00	Löhne des Verwaltungs- und Betriebspersonals	105'667.25	0.00	108'100	0	104'061.25	0.00
3030.00	Temporäre Arbeitskräfte	2'726.35	0.00	2'000	0	369.90	0.00
3040.00	Kinder- und Ausbildungszulagen	3'150.00	0.00	6'900	0	6'850.00	0.00
3050.00	AG-Beiträge AHV, IV, EO, ALV, Verwaltungskosten	6'511.10	0.00	6'900	0	6'743.10	0.00
3052.00	AG-Beiträge an Pensionskassen	11'030.15	0.00	11'300	0	10'936.65	0.00
3053.00	AG-Beiträge an Unfall- und Personal-Haftpflichtversicherungen	3'030.35	0.00	3'700	0	3'613.55	0.00
3054.00	AG-Beiträge an Familienausgleichskasse	1'216.80	0.00	1'300	0	1'265.05	0.00
3055.00	AG-Beiträge an Krankentaggeldversicherungen	403.30	0.00	500	0	432.05	0.00
3090.00	Aus- und Weiterbildung des Personals	0.00	0.00	1'500	0	0.00	0.00
3099.00	Übriger Personalaufwand	366.95	0.00	0	0	329.80	0.00
3101.00	Betriebs-, Verbrauchsmaterial	3'628.39	0.00	4'700	0	5'359.15	0.00
3106.00	Medizinisches Material	105.00	0.00	0	0	0.00	0.00
3110.00	Anschaffung Büromöbel und -geräte	0.00	0.00	0	0	490.00	0.00
3111.00	Anschaffung Apparate, Maschinen, Geräte, Fahrzeuge, Werkzeuge	59.80	0.00	5'400	0	6'734.90	0.00
3112.00	Anschaffung Dienstkleider	439.05	0.00	0	0	0.00	0.00
3120.00	Ver- und Entsorgung Liegenschaften VV	31'286.45	0.00	26'000	0	28'181.50	0.00
3130.00	Dienstleistungen Dritter	2'863.77	0.00	2'800	0	3'625.44	0.00
3134.00	Sachversicherungsprämien	3'698.85	0.00	3'800	0	3'375.15	0.00
3140.00	Unterhalt an Grundstücken	2'234.78	0.00	2'000	0	0.00	0.00
3144.00	Unterhalt Hochbauten, Gebäude	3'356.25	0.00	12'900	0	25'534.00	0.00
3151.00	Unterhalt Apparate, Maschinen, Geräte, Fahrzeuge, Werkzeuge	1'485.45	0.00	5'700	0	5'185.30	0.00
3170.00	Reisekosten und Spesen	0.00	0.00	0	0	21.00	0.00

Erfolgsrechnung Einzelkonten nach Funktionen

Rechnung / Pol. Gemeinde 1.1.2021 - 31.12.2021 RE ER Funkt 6stellig

Nummer	Bezeichnung	Rechnung 2021		Budget 2021		Rechnung 2020	
		Aufwand	Ertrag	Aufwand	Ertrag	Aufwand	Ertrag
3300.40	Planmässige Abschreibungen Hochbauten VV	181'856.24	0.00	183'900	0	181'856.24	0.00
3300.60	Planmässige Abschreibungen Mobilien VV	8'542.79	0.00	8'700	0	6'470.91	0.00
4260.00	Rückerstattungen und Kostenbeteiligungen Dritter	0.00	14'966.90	0	4'000	0.00	6'189.45
4260.05	Rückerstattungen Dritter / FAK	0.00	3'150.00	0	6'900	0.00	6'850.00
4472.00	Vergütung für Benützungen Liegenschaften VV	0.00	2'070.00	0	3'000	0.00	2'340.00
4910.00	Interne Verrechnung von Dienstleistungen	0.00	7'000.00	0	7'000	0.00	7'000.00
1	ÖFFENTLICHE ORDNUNG UND SICHERHEIT	917'411.81	150'753.85	901'000	98'700	950'240.85	129'762.80
	Nettoergebnis	0.00	766'657.96	0	802'300	0.00	820'478.05
11	Öffentliche Sicherheit	133'885.24	10'229.50	126'600	11'000	121'189.49	7'056.00
	Nettoergebnis	0.00	123'655.74	0	115'600	0.00	114'133.49
111	Polizei	133'885.24	10'229.50	126'600	11'000	121'189.49	7'056.00
	Nettoergebnis	0.00	123'655.74	0	115'600	0.00	114'133.49
1110	Polizei	133'885.24	10'229.50	126'600	11'000	121'189.49	7'056.00
3132.00	Honorare externe Berater, Gutachter, Fachexperten usw.	12'353.25	0.00	0	0	0.00	0.00
3199.00	Übriger Betriebsaufwand	0.00	0.00	300	0	800.00	0.00
3300.30	Planmässige Abschreibungen übrige Tiefbauten VV	256.99	0.00	300	0	256.99	0.00
3611.00	Entschädigungen an Kantone und Konkordate	43'092.00	0.00	42'000	0	42'616.00	0.00
3612.00	Entschädigungen an Gemeinden und Zweckverbände	78'183.00	0.00	84'000	0	77'516.50	0.00
4210.00	Gebühren für Amtshandlungen	0.00	5'222.50	0	3'000	0.00	2'850.00
4270.00	Bussen	0.00	5'007.00	0	8'000	0.00	4'206.00
12	Rechtsprechung	14'574.25	4'085.00	20'000	4'000	19'934.35	4'485.00
	Nettoergebnis	0.00	10'489.25	0	16'000	0.00	15'449.35
120	Rechtsprechung	14'574.25	4'085.00	20'000	4'000	19'934.35	4'485.00
	Rechtsprechung						
	Nettoergebnis	0.00	10'489.25	0	16'000	0.00	15'449.35
1200	Rechtsprechung	14'574.25	4'085.00	20'000	4'000	19'934.35	4'485.00
	Rechtsprechung						
3010.00	Löhne des Verwaltungs- und Betriebspersonals	10'795.30	0.00	15'800	0	13'896.95	0.00
3050.00	AG-Beiträge AHV, IV, EO, ALV, Verwaltungskosten	686.65	0.00	1'000	0	880.15	0.00
3052.00	AG-Beiträge an Pensionskassen	2'047.20	0.00	1'500	0	3'089.35	0.00

Erfolgsrechnung Einzelkonten nach Funktionen

Rechnung / Pol. Gemeinde 1.1.2021 - 31.12.2021 RE ER Funkt 6stellig

Nummer	Bezeichnung	Rechnung 2021		Budget 2021		Rechnung 2020	
		Aufwand	Ertrag	Aufwand	Ertrag	Aufwand	Ertrag
3053.00	AG-Beiträge an Unfall- und Personal-Haftpflichtversicherungen	16.30	0.00	100	0	20.90	0.00
3054.00	AG-Beiträge an Familienausgleichskasse	128.30	0.00	200	0	165.10	0.00
3090.00	Aus- und Weiterbildung des Personals	279.90	0.00	0	0	0.00	0.00
3100.00	Büromaterial	0.00	0.00	200	0	0.00	0.00
3102.00	Drucksachen, Publikationen	0.00	0.00	200	0	0.00	0.00
3199.00	Übriger Betriebsaufwand	599.60	0.00	1'000	0	1'870.70	0.00
3199.01	Betriebsaufwand Einbürgerungen	21.00	0.00	0	0	11.20	0.00
4210.00	Gebühren für Amtshandlungen	0.00	4'085.00	0	4'000	0.00	4'485.00
14	Allgemeines Rechtswesen	425'339.53	75'036.15	430'200	79'200	512'141.92	84'520.75
	Nettoergebnis	0.00	350'303.38	0	351'000	0.00	427'621.17
140	Allgemeines Rechtswesen	425'339.53	75'036.15	430'200	79'200	512'141.92	84'520.75
	Nettoergebnis	0.00	350'303.38	0	351'000	0.00	427'621.17
1400	Allgemeines Rechtswesen	425'339.53	75'036.15	430'200	79'200	512'141.92	84'520.75
3010.00	Löhne des Verwaltungs- und Betriebspersonals	57'888.33	0.00	57'700	0	63'684.72	0.00
3050.00	AG-Beiträge AHV, IV, EO, ALV, Verwaltungskosten	3'808.90	0.00	3'700	0	3'985.65	0.00
3052.00	AG-Beiträge an Pensionskassen	3'193.35	0.00	3'300	0	2'465.35	0.00
3053.00	AG-Beiträge an Unfall- und Personal-Haftpflichtversicherungen	573.85	0.00	600	0	603.65	0.00
3054.00	AG-Beiträge an Familienausgleichskasse	711.55	0.00	700	0	747.85	0.00
3055.00	AG-Beiträge an Krankentaggeldversicherungen	242.95	0.00	300	0	255.30	0.00
3090.00	Aus- und Weiterbildung des Personals	660.00	0.00	1'000	0	510.00	0.00
3099.00	Übriger Personalaufwand	1'422.40	0.00	0	0	1'039.30	0.00
3100.00	Büromaterial	358.55	0.00	400	0	340.45	0.00
3102.00	Drucksachen, Publikationen	340.65	0.00	700	0	509.50	0.00
3103.00	Fachliteratur, Zeitschriften	160.90	0.00	300	0	153.60	0.00
3130.00	Dienstleistungen Dritter	6'971.90	0.00	9'200	0	3'659.75	0.00
3130.05	Betriebungskosten	107.90	0.00	0	0	20.30	0.00
3130.08	Nachführung Grundbuch und Vermessungswesen	15'895.60	0.00	14'000	0	9'279.35	0.00
3134.00	Sachversicherungsprämien	476.90	0.00	500	0	485.20	0.00
3170.00	Reisekosten und Spesen	0.00	0.00	200	0	95.20	0.00
3181.00	Tatsächliche Forderungsverluste	187.70	0.00	200	0	0.00	0.00
3199.01	Betriebsaufwand Einbürgerungen	4'633.15	0.00	6'800	0	5'608.50	0.00
3601.00	Ertragsanteile an Kantone und Konkordate	28'438.80	0.00	36'000	0	29'703.00	0.00
3612.01	Entschädigung an regionales Zivilstandsamt	25'616.00	0.00	29'300	0	28'652.00	0.00

Erfolgsrechnung Einzelkonten nach Funktionen

Rechnung / Pol. Gemeinde 1.1.2021 - 31.12.2021 RE ER Funkt 6stellig

Nummer	Bezeichnung	Rechnung 2021		Budget 2021		Rechnung 2020	
		Aufwand	Ertrag	Aufwand	Ertrag	Aufwand	Ertrag
3612.02	Entschädigung an regionales Betriebsamt	13'786.00	0.00	22'200	0	9'365.40	0.00
3612.03	Entschädigung an KESB	243'113.60	0.00	220'000	0	214'738.00	0.00
3632.00	Beiträge an Gemeinden und Zweckverbände	0.00	0.00	0	0	114'906.05	0.00
3910.00	Interne Verrechnungen Dienstleistungen	16'750.55	0.00	23'100	0	21'333.80	0.00
4120.00	Konzessionen	0.00	9'094.50	0	5'000	0.00	8'883.40
4210.00	Gebühren für Amtshandlungen	0.00	51'384.50	0	60'000	0.00	57'136.15
4210.03	Einbürgerungsgebühren	0.00	14'250.00	0	14'000	0.00	18'000.00
4240.00	Benützungsgebühren und Dienstleistungen	0.00	163.95	0	200	0.00	279.15
4260.01	Rückerstattungen Betriebskosten	0.00	143.20	0	0	0.00	20.30
4401.00	Zinsen Forderungen und Kontokorrente	0.00	0.00	0	0	0.00	1.75
4611.00	Entschädigungen von Kantonen und Konkordaten	0.00	0.00	0	0	0.00	200.00
15	Feuerwehr	207'211.15	422.00	232'900	500	191'041.29	7'041.20
	Nettoergebnis	0.00	206'789.15	0	232'400	0.00	184'000.09
150	Feuerwehr	207'211.15	422.00	232'900	500	191'041.29	7'041.20
	Nettoergebnis	0.00	206'789.15	0	232'400	0.00	184'000.09
1500	Feuerwehr	207'211.15	422.00	232'900	500	191'041.29	7'041.20
3130.00	Dienstleistungen Dritter	0.00	0.00	1'000	0	1'500.75	0.00
3144.00	Unterhalt Hochbauten, Gebäude	1'858.90	0.00	0	0	0.00	0.00
3612.00	Entschädigungen an Gemeinden und Zweckverbände	183'774.20	0.00	208'900	0	167'962.50	0.00
3660.20	Planmässige Abschreibungen Investitionsbeiträge an Gemeinden und Zweckverbände	21'578.05	0.00	21'600	0	21'578.04	0.00
3910.00	Interne Verrechnungen Dienstleistungen	0.00	0.00	1'400	0	0.00	0.00
4260.00	Rückerstattungen und Kostenbeteiligungen Dritter	0.00	422.00	0	500	0.00	7'041.20
16	Verteidigung	136'401.64	60'981.20	91'300	4'000	105'933.80	26'659.85
	Nettoergebnis	0.00	75'420.44	0	87'300	0.00	79'273.95
161	Militärische Verteidigung	10'753.62	12'071.00	4'000	0	9'449.23	0.00
	Nettoergebnis	1'317.38	0.00	0	4'000	0.00	9'449.23
1610	Militärische Verteidigung	10'753.62	12'071.00	4'000	0	9'449.23	0.00
3130.00	Dienstleistungen Dritter	3'123.15	0.00	0	0	0.00	0.00
3612.00	Entschädigungen an Gemeinden und Zweckverbände	5'087.00	0.00	1'500	0	5'912.00	0.00
3660.20	Planmässige Abschreibungen Investitionsbeiträge an Gemeinden und Zweckverbände	2'543.47	0.00	2'500	0	3'537.23	0.00

Erfolgsrechnung Einzelkonten nach Funktionen

Rechnung / Pol. Gemeinde 1.1.2021 - 31.12.2021 RE ER Funkt 6stellig

Nummer	Bezeichnung	Rechnung 2021		Budget 2021		Rechnung 2020	
		Aufwand	Ertrag	Aufwand	Ertrag	Aufwand	Ertrag
4611.00	Entschädigungen von Kantonen und Konkordaten	0.00	12'071.00	0	0	0.00	0.00
162	Zivile Verteidigung	125'648.02	48'910.20	87'300	4'000	96'484.57	26'659.85
	Nettoergebnis	0.00	76'737.82	0	83'300	0.00	69'824.72
1620	Zivilschutz	116'515.37	48'910.20	77'000	4'000	87'120.32	26'659.85
3010.00	Löhne des Verwaltungs- und Betriebspersonals	0.00	0.00	0	0	500.00	0.00
3053.00	AG-Beiträge an Unfall- und Personal-Haftpflichtversicherungen	0.00	0.00	0	0	0.75	0.00
3120.00	Ver- und Entsorgung Liegenschaften VV	4'377.85	0.00	1'600	0	4'759.85	0.00
3130.00	Dienstleistungen Dritter	24'326.65	0.00	2'000	0	12'090.15	0.00
3144.00	Unterhalt Hochbauten, Gebäude	738.05	0.00	1'500	0	0.00	0.00
3300.40	Planmässige Abschreibungen Hochbauten VV	2'109.72	0.00	2'100	0	2'109.72	0.00
3612.00	Entschädigungen an Gemeinden und Zweckverbände	61'763.10	0.00	69'800	0	58'859.85	0.00
3701.00	Durchlaufende Beiträge an Kanton und Konkordate	23'200.00	0.00	0	0	8'800.00	0.00
4260.00	Rückerstattungen und Kostenbeteiligungen Dritter	0.00	1'872.10	0	1'000	0.00	2'016.45
4470.00	Pacht- und Mietzinse Liegenschaften VV	0.00	360.00	0	0	0.00	360.00
4502.00	Entnahmen aus Fonds des Fremdkapitals	0.00	0.00	0	0	0.00	10'483.40
4630.00	Beiträge vom Bund	0.00	0.00	0	0	0.00	2'000.00
4631.00	Beiträge von Kantonen und Konkordaten	0.00	23'478.10	0	3'000	0.00	3'000.00
4707.00	Durchlaufende Beiträge von privaten Haushalten	0.00	23'200.00	0	0	0.00	8'800.00
1621	Ziviler Gemeindeführungsstab	9'132.65	0.00	10'300	0	9'364.25	0.00
	Ziviler Gemeindeführungsstab						
3120.00	Ver- und Entsorgung Liegenschaften VV	427.55	0.00	0	0	0.00	0.00
3612.00	Entschädigungen an Gemeinden und Zweckverbände	8'705.10	0.00	10'300	0	9'364.25	0.00
2	BILDUNG	4'870.40	0.00	4'800	0	3'024.50	0.00
	Nettoergebnis	0.00	4'870.40	0	4'800	0.00	3'024.50
23	Berufliche Grundbildung	4'870.40	0.00	4'800	0	3'024.50	0.00
	Nettoergebnis	0.00	4'870.40	0	4'800	0.00	3'024.50
230	Berufliche Grundbildung	4'870.40	0.00	4'800	0	3'024.50	0.00
	Nettoergebnis	0.00	4'870.40	0	4'800	0.00	3'024.50
2300	Berufliche Grundbildung	4'870.40	0.00	4'800	0	3'024.50	0.00
3104.00	Lehrmittel	101.50	0.00	0	0	0.00	0.00

Erfolgsrechnung Einzelkonten nach Funktionen

Rechnung / Pol. Gemeinde 1.1.2021 - 31.12.2021 RE ER Funkt 6stellig

Nummer	Bezeichnung	Rechnung 2021		Budget 2021		Rechnung 2020	
		Aufwand	Ertrag	Aufwand	Ertrag	Aufwand	Ertrag
3133.00	Informatik-Nutzungsaufwand	0.00	0.00	200	0	0.00	0.00
3631.00	Beiträge an Kantone und Konkordate	4'768.90	0.00	4'000	0	3'024.50	0.00
3637.00	Beiträge an private Haushalte	0.00	0.00	600	0	0.00	0.00
3	KULTUR, SPORT UND FREIZEIT	252'479.41	22'651.20	279'200	23'500	270'593.41	24'851.00
	Nettoergebnis	0.00	229'828.21	0	255'700	0.00	245'742.41
32	Kultur, übrige	76'008.07	10'586.20	89'500	12'500	75'859.26	11'046.00
	Nettoergebnis	0.00	65'421.87	0	77'000	0.00	64'813.26
321	Bibliotheken und Literatur	44'502.37	10'476.20	48'600	11'500	46'131.16	11'046.00
	Nettoergebnis	0.00	34'026.17	0	37'100	0.00	35'085.16
3210	Bibliotheken und Literatur	44'502.37	10'476.20	48'600	11'500	46'131.16	11'046.00
3000.00	Entschädigungen, Tag- und Sitzungsgelder an Behörden und Kommissionen	450.00	0.00	1'000	0	200.00	0.00
3010.00	Löhne des Verwaltungs- und Betriebspersonals	27'195.00	0.00	26'500	0	27'880.00	0.00
3050.00	AG-Beiträge AHV, IV, EO, ALV, Verwaltungskosten	1'507.45	0.00	1'800	0	1'512.45	0.00
3053.00	AG-Beiträge an Unfall- und Personal-Haftpflichtversicherungen	41.95	0.00	100	0	42.70	0.00
3054.00	AG-Beiträge an Familienausgleichskasse	281.70	0.00	300	0	286.45	0.00
3090.00	Aus- und Weiterbildung des Personals	0.00	0.00	800	0	800.00	0.00
3100.00	Büromaterial	436.95	0.00	800	0	726.44	0.00
3101.00	Betriebs-, Verbrauchsmaterial	68.50	0.00	700	0	832.95	0.00
3103.00	Fachliteratur, Zeitschriften	11'443.70	0.00	12'000	0	10'351.90	0.00
3106.00	Medizinisches Material	65.25	0.00	0	0	0.00	0.00
3110.00	Anschaffung Büromöbel und -geräte	0.00	0.00	1'500	0	0.00	0.00
3130.00	Dienstleistungen Dritter	611.72	0.00	1'500	0	1'193.47	0.00
3150.00	Unterhalt Büromöbel und -geräte	0.00	0.00	100	0	0.00	0.00
3153.00	Informatik-Unterhalt (Hardware)	2'100.15	0.00	1'000	0	2'304.80	0.00
3170.00	Reisekosten und Spesen	300.00	0.00	500	0	0.00	0.00
4240.00	Benützungsgebühren und Dienstleistungen	0.00	10'476.20	0	11'500	0.00	11'046.00
322	Musik und Theater	1'500.00	0.00	4'000	0	1'750.00	0.00
	Nettoergebnis	0.00	1'500.00	0	4'000	0.00	1'750.00
3220	Musik und Theater	1'500.00	0.00	4'000	0	1'750.00	0.00
3636.00	Beiträge an private Organisationen ohne Erwerbszweck	1'500.00	0.00	4'000	0	1'750.00	0.00

Erfolgsrechnung Einzelkonten nach Funktionen

Rechnung / Pol. Gemeinde 1.1.2021 - 31.12.2021 RE ER Funkt 6stellig

Nummer	Bezeichnung	Rechnung 2021		Budget 2021		Rechnung 2020	
		Aufwand	Ertrag	Aufwand	Ertrag	Aufwand	Ertrag
329	Kultur, übriges	30'005.70	110.00	36'900	1'000	27'978.10	0.00
	Nettoergebnis	0.00	29'895.70	0	35'900	0.00	27'978.10
3290	Kultur, übriges	30'005.70	110.00	36'900	1'000	27'978.10	0.00
3010.00	Löhne des Verwaltungs- und Betriebspersonals	250.00	0.00	300	0	250.00	0.00
3053.00	AG-Beiträge an Unfall- und Personal-Haftpflichtversicherungen	0.40	0.00	0	0	0.40	0.00
3199.00	Übriger Betriebsaufwand	6'983.70	0.00	8'600	0	3'664.70	0.00
3636.00	Beiträge an private Organisationen ohne Erwerbszweck	6'750.00	0.00	8'800	0	12'550.00	0.00
3636.01	Bundesfeier	3'346.95	0.00	4'500	0	0.00	0.00
3910.00	Interne Verrechnungen Dienstleistungen	12'674.65	0.00	14'700	0	11'513.00	0.00
4240.00	Benützungsgebühren und Dienstleistungen	0.00	90.00	0	1'000	0.00	0.00
4250.00	Verkäufe	0.00	20.00	0	0	0.00	0.00
33	Medien	29'517.29	7'600.00	54'600	6'000	60'058.70	8'805.00
	Nettoergebnis	0.00	21'917.29	0	48'600	0.00	51'253.70
332	Massenmedien	29'517.29	7'600.00	54'600	6'000	60'058.70	8'805.00
	Nettoergebnis	0.00	21'917.29	0	48'600	0.00	51'253.70
3320	Massenmedien	29'517.29	7'600.00	54'600	6'000	60'058.70	8'805.00
3010.00	Löhne des Verwaltungs- und Betriebspersonals	2'340.60	0.00	1'500	0	2'340.60	0.00
3050.00	AG-Beiträge AHV, IV, EO, ALV, Verwaltungskosten	150.60	0.00	100	0	150.00	0.00
3052.00	AG-Beiträge an Pensionskassen	276.95	0.00	100	0	280.60	0.00
3053.00	AG-Beiträge an Unfall- und Personal-Haftpflichtversicherungen	22.20	0.00	100	0	22.20	0.00
3054.00	AG-Beiträge an Familienausgleichskasse	28.20	0.00	100	0	28.20	0.00
3055.00	AG-Beiträge an Krankentaggeldversicherungen	9.60	0.00	0	0	9.60	0.00
3102.00	Drucksachen, Publikationen	21'645.95	0.00	30'000	0	35'112.40	0.00
3102.01	Versandkosten	4'543.19	0.00	4'500	0	4'969.70	0.00
3130.00	Dienstleistungen Dritter	0.00	0.00	17'700	0	16'645.40	0.00
3910.00	Interne Verrechnungen Dienstleistungen	500.00	0.00	500	0	500.00	0.00
4260.00	Rückerstattungen und Kostenbeteiligungen Dritter	0.00	7'600.00	0	6'000	0.00	8'805.00
34	Sport und Freizeit	146'954.05	4'465.00	135'100	5'000	134'675.45	5'000.00
	Nettoergebnis	0.00	142'489.05	0	130'100	0.00	129'675.45

Erfolgsrechnung Einzelkonten nach Funktionen

Rechnung / Pol. Gemeinde 1.1.2021 - 31.12.2021 RE ER Funkt 6stellig

Nummer	Bezeichnung	Rechnung 2021		Budget 2021		Rechnung 2020	
		Aufwand	Ertrag	Aufwand	Ertrag	Aufwand	Ertrag
341	Sport	117'397.45	1'965.00	109'600	0	107'850.00	0.00
	Nettoergebnis	0.00	115'432.45	0	109'600	0.00	107'850.00
3410	Sport	117'397.45	1'965.00	109'600	0	107'850.00	0.00
3130.00	Dienstleistungen Dritter	324.70	0.00	0	0	0.00	0.00
3632.00	Beiträge an Gemeinden und Zweckverbände	105'075.00	0.00	104'500	0	104'225.00	0.00
3636.00	Beiträge an private Organisationen ohne Erwerbszweck	10'997.75	0.00	4'100	0	3'625.00	0.00
3910.00	Interne Verrechnungen Dienstleistungen	1'000.00	0.00	1'000	0	0.00	0.00
4260.00	Rückerstattungen und Kostenbeteiligungen Dritter	0.00	1'965.00	0	0	0.00	0.00
342	Freizeit	29'556.60	2'500.00	25'500	5'000	26'825.45	5'000.00
	Nettoergebnis	0.00	27'056.60	0	20'500	0.00	21'825.45
3420	Freizeit	29'556.60	2'500.00	25'500	5'000	26'825.45	5'000.00
3130.02	Mitglieder- und Verbandsbeiträge	300.00	0.00	300	0	400.00	0.00
3134.00	Sachversicherungsprämien	321.60	0.00	300	0	310.20	0.00
3140.00	Unterhalt an Grundstücken	0.00	0.00	2'500	0	2'907.00	0.00
3300.30	Planmässige Abschreibungen übrige Tiefbauten VV	15'537.40	0.00	15'500	0	15'537.40	0.00
3300.40	Planmässige Abschreibungen Hochbauten VV	0.00	0.00	3'300	0	0.00	0.00
3301.70	Ausserplanmässige Abschreibungen Anlagen im Bau VV	6'252.85	0.00	0	0	0.00	0.00
3910.00	Interne Verrechnungen Dienstleistungen	7'144.75	0.00	3'600	0	7'670.85	0.00
4470.00	Pacht- und Mietzinse Liegenschaften VV	0.00	2'500.00	0	5'000	0.00	5'000.00
4	GESUNDHEIT	1'792'923.31	124'053.30	1'341'100	0	1'706'228.44	35'227.20
	Nettoergebnis	0.00	1'668'870.01	0	1'341'100	0.00	1'671'001.24
41	Spitäler, Kranken- und Pflegeheime	1'090'841.80	124'053.30	803'700	0	1'057'731.36	34'746.70
	Nettoergebnis	0.00	966'788.50	0	803'700	0.00	1'022'984.66
412	Kranken-, Alters- und Pflgeheime	1'090'841.80	124'053.30	803'700	0	1'057'731.36	34'746.70
	Nettoergebnis	0.00	966'788.50	0	803'700	0.00	1'022'984.66
4120	Kranken-, Alters- und Pflgeheime	124'273.35	124'053.30	5'200	0	134'166.01	34'746.70
3300.90	Planmässige Abschreibungen übrige Sachanlagen VV	5'229.35	0.00	5'200	0	5'229.35	0.00
3650.40	Wertberichtigung Beteiligungen VV an öffentliche Unternehmungen	119'044.00	0.00	0	0	42'700.00	0.00
3660.50	Planm. Abschreibungen Investitionsbeiträge an private Unternehmungen	0.00	0.00	0	0	86'236.66	0.00

Erfolgsrechnung Einzelkonten nach Funktionen

Rechnung / Pol. Gemeinde 1.1.2021 - 31.12.2021 RE ER Funkt 6stellig

Nummer	Bezeichnung	Rechnung 2021		Budget 2021		Rechnung 2020	
		Aufwand	Ertrag	Aufwand	Ertrag	Aufwand	Ertrag
4490.00	Aufwertungen VV	0.00	124'053.30	0	0	0.00	34'746.70
4125	Pflegefinanzierung Kranken-, Alters- und Pflegeheime	966'568.45	0.00	798'500	0	923'565.35	0.00
3632.40	Beiträge an Gemeinden und Zweckverbände für Leistungen der Langzeitpflege	201'222.30	0.00	380'000	0	405'810.95	0.00
3632.45	Beiträge an Gemeinden und Zweckverbände für Leistungen der Akut- und Übergangspflege	38'310.50	0.00	20'000	0	6'535.20	0.00
3634.40	Beiträge an öffentliche Unternehmungen für Leistungen der Langzeitpflege	667'871.15	0.00	350'000	0	454'662.55	0.00
3635.45	Beiträge an private Unternehmungen für Leistungen der Akut- und Übergangspflege	1'370.60	0.00	500	0	0.00	0.00
3635.46	Beiträge an private Unternehmungen für Leistungen der Langzeitpflege	57'793.90	0.00	48'000	0	54'496.55	0.00
3635.50	Beiträge an private Unternehmungen für Pflegeleistungen der ambulanten Krankenpflege (Spitex)	0.00	0.00	0	0	2'060.10	0.00
42	Ambulante Krankenpflege	606'585.91	0.00	438'200	0	559'090.00	0.00
	Nettoergebnis	0.00	606'585.91	0	438'200	0.00	559'090.00
421	Ambulante Krankenpflege	589'773.91	0.00	421'500	0	542'414.00	0.00
	Nettoergebnis	0.00	589'773.91	0	421'500	0.00	542'414.00
4210	Ambulante Krankenpflege	3'910.00	0.00	4'500	0	4'025.00	0.00
3010.00	Löhne des Verwaltungs- und Betriebspersonals	3'910.00	0.00	4'500	0	4'025.00	0.00
4215	Pflegefinanzierung ambulante Krankenpflege (Spitex)	585'863.91	0.00	417'000	0	538'389.00	0.00
3634.50	Beiträge an öffentliche Unternehmungen für Pflegeleistungen der ambulanten Pflege (Spitex)	323'124.85	0.00	280'000	0	327'574.03	0.00
3634.54	Beiträge an öffentliche Unternehmungen für nichtpflegerische Spitex-Leistungen	77'725.10	0.00	52'000	0	80'170.57	0.00
3635.00	Beiträge an private Unternehmungen	181.35	0.00	0	0	0.00	0.00
3635.50	Beiträge an private Unternehmungen für Pflegeleistungen der ambulanten Krankenpflege (Spitex)	184'832.61	0.00	85'000	0	130'644.40	0.00
422	Rettungsdienste	16'812.00	0.00	16'700	0	16'676.00	0.00
	Nettoergebnis	0.00	16'812.00	0	16'700	0.00	16'676.00
4220	Rettungsdienste	16'812.00	0.00	16'700	0	16'676.00	0.00

Erfolgsrechnung Einzelkonten nach Funktionen

Rechnung / Pol. Gemeinde 1.1.2021 - 31.12.2021 RE ER Funkt 6stellig

Nummer	Bezeichnung	Rechnung 2021		Budget 2021		Rechnung 2020	
		Aufwand	Ertrag	Aufwand	Ertrag	Aufwand	Ertrag
3635.00	Beiträge an private Unternehmungen	16'812.00	0.00	16'700	0	16'676.00	0.00
43	Gesundheitsprävention	30'244.00	0.00	34'200	0	32'562.85	480.50
	Nettoergebnis	0.00	30'244.00	0	34'200	0.00	32'082.35
431	Alkohol- und Drogenprävention	29'876.45	0.00	33'700	0	32'106.20	0.00
	Nettoergebnis	0.00	29'876.45	0	33'700	0.00	32'106.20
4310	Alkohol- und Drogenprävention	29'876.45	0.00	33'700	0	32'106.20	0.00
3636.00	Beiträge an private Organisationen ohne Erwerbszweck	29'876.45	0.00	33'700	0	32'106.20	0.00
434	Lebensmittelkontrolle	367.55	0.00	500	0	456.65	480.50
	Nettoergebnis	0.00	367.55	0	500	23.85	0.00
4340	Lebensmittelkontrolle	367.55	0.00	500	0	456.65	480.50
3130.00	Dienstleistungen Dritter	367.55	0.00	500	0	456.65	0.00
4240.00	Benützungsgebühren und Dienstleistungen	0.00	0.00	0	0	0.00	480.50
49	Gesundheitswesen, übriges	65'251.60	0.00	65'000	0	56'844.23	0.00
	Nettoergebnis	0.00	65'251.60	0	65'000	0.00	56'844.23
490	Gesundheitswesen, übriges	65'251.60	0.00	65'000	0	56'844.23	0.00
	Nettoergebnis	0.00	65'251.60	0	65'000	0.00	56'844.23
4900	Gesundheitswesen, übrige	65'251.60	0.00	65'000	0	56'844.23	0.00
3010.00	Löhne des Verwaltungs- und Betriebspersonals	39'362.50	0.00	38'700	0	35'507.33	0.00
3050.00	AG-Beiträge AHV, IV, EO, ALV, Verwaltungskosten	2'468.95	0.00	2'500	0	2'363.00	0.00
3052.00	AG-Beiträge an Pensionskassen	4'206.65	0.00	4'300	0	3'749.45	0.00
3053.00	AG-Beiträge an Unfall- und Personal-Haftpflichtversicherungen	372.45	0.00	400	0	357.80	0.00
3054.00	AG-Beiträge an Familienausgleichskasse	461.25	0.00	500	0	443.15	0.00
3055.00	AG-Beiträge an Krankentaggeldversicherungen	157.80	0.00	200	0	151.65	0.00
3099.00	Übriger Personalaufwand	100.00	0.00	100	0	0.00	0.00
3100.00	Büromaterial	179.30	0.00	100	0	136.20	0.00
3102.00	Drucksachen, Publikationen	170.30	0.00	300	0	191.40	0.00
3103.00	Fachliteratur, Zeitschriften	80.45	0.00	100	0	61.45	0.00
3130.00	Dienstleistungen Dritter	703.60	0.00	600	0	596.20	0.00
3134.00	Sachversicherungsprämien	238.45	0.00	100	0	194.05	0.00

Erfolgsrechnung Einzelkonten nach Funktionen

Rechnung / Pol. Gemeinde 1.1.2021 - 31.12.2021 RE ER Funkt 6stellig

Nummer	Bezeichnung	Rechnung 2021		Budget 2021		Rechnung 2020	
		Aufwand	Ertrag	Aufwand	Ertrag	Aufwand	Ertrag
3612.00	Entschädigungen an Gemeinden und Zweckverbände	8'374.60	0.00	10'000	0	6'528.30	0.00
3910.00	Interne Verrechnungen Dienstleistungen	8'375.30	0.00	7'100	0	6'564.25	0.00
5	SOZIALE SICHERHEIT	7'429'286.19	3'712'997.86	6'588'100	2'711'300	6'580'768.91	2'965'880.37
	Nettoergebnis	0.00	3'716'288.33	0	3'876'800	0.00	3'614'888.54
51	Krankheit und Unfall	381'073.37	392'840.02	472'500	473'000	431'111.95	431'111.95
	Krankheit und Unfall						
	Nettoergebnis	11'766.65	0.00	500	0	0.00	0.00
512	Prämienverbilligungen	381'073.37	392'840.02	472'500	473'000	431'111.95	431'111.95
	Prämienverbilligungen						
	Nettoergebnis	11'766.65	0.00	500	0	0.00	0.00
5120	Prämienverbilligungen	381'073.37	392'840.02	472'500	473'000	431'111.95	431'111.95
	Prämienverbilligungen						
3635.10	Beiträge an Krankenkassen für Sozialhilfeempfänger	341'223.92	0.00	440'000	0	405'743.90	0.00
3637.10	Beiträge an Sozialhilfeempfänger	39'849.45	0.00	32'500	0	25'368.05	0.00
4290.00	Übrige Entgelte	0.00	19'193.30	0	1'000	0.00	0.00
4630.00	Beiträge vom Bund	0.00	-9'596.65	0	185'400	0.00	159'848.90
4631.00	Beiträge von Kantonen und Konkordaten	0.00	137'687.32	0	151'600	0.00	147'552.85
4637.10	Durch Sozialhilfeempfänger rückerstattete Prämien; IPV, RDP und weitere nachträgliche Erträge	0.00	243'386.05	0	135'000	0.00	123'710.20
4637.11	Rückerstattungen Ergänzungsleistungen zur AHV IPV	0.00	2'170.00	0	0	0.00	0.00
52	Invalidität	1'398'991.25	705'732.15	835'000	397'500	903'597.10	395'116.65
	Nettoergebnis	0.00	693'259.10	0	437'500	0.00	508'480.45
522	Ergänzungsleistungen IV	1'366'040.25	705'732.15	795'000	397'500	870'996.10	395'116.65
	Nettoergebnis	0.00	660'308.10	0	397'500	0.00	475'879.45
5220	Ergänzungsleistungen IV	1'366'040.25	705'732.15	795'000	397'500	870'996.10	395'116.65
	Ergänzungsleistungen IV						
3637.20	Ergänzungsleistungen zur IV	1'318'975.00	0.00	740'000	0	824'931.00	0.00
3637.22	EL-Krankheits- und Behinderungskosten zur IV	47'065.25	0.00	55'000	0	46'065.10	0.00
4631.00	Beiträge von Kantonen und Konkordaten	0.00	660'308.00	0	397'500	0.00	373'905.50
4637.20	Rückerstattungen Ergänzungsleistungen zur IV	0.00	42'021.00	0	0	0.00	21'185.00
4637.22	Rückerstattungen EL-Krankheits- und Behinderungskosten (zur IV)	0.00	3'403.15	0	0	0.00	26.15

Erfolgsrechnung Einzelkonten nach Funktionen

Rechnung / Pol. Gemeinde 1.1.2021 - 31.12.2021 RE ER Funkt 6stellig

Nummer	Bezeichnung	Rechnung 2021		Budget 2021		Rechnung 2020	
		Aufwand	Ertrag	Aufwand	Ertrag	Aufwand	Ertrag
523	Invalidenheime	32'951.00	0.00	40'000	0	32'601.00	0.00
	Nettoergebnis	0.00	32'951.00	0	40'000	0.00	32'601.00
5230	Invalidenheime	32'951.00	0.00	40'000	0	32'601.00	0.00
3634.00	Beiträge an öffentliche Unternehmungen	32'951.00	0.00	40'000	0	32'601.00	0.00
53	Alter und Hinterlassene	1'709'090.63	850'347.50	1'380'300	676'000	1'681'814.30	727'495.80
	Nettoergebnis	0.00	858'743.13	0	704'300	0.00	954'318.50
531	Alters- und Hinterlassenenversicherung AHV	18'920.60	5'989.50	24'000	6'000	41'306.45	5'984.00
	Nettoergebnis	0.00	12'931.10	0	18'000	0.00	35'322.45
5310	Alters- und Hinterlassenenversicherung AHV	18'920.60	5'989.50	24'000	6'000	41'306.45	5'984.00
3637.00	Beiträge an private Haushalte	18'920.60	0.00	24'000	0	41'306.45	0.00
4611.00	Entschädigungen von Kantonen und Konkordaten	0.00	5'989.50	0	6'000	0.00	5'984.00
532	Ergänzungsleistungen AHV	1'667'663.48	844'358.00	1'325'000	670'000	1'623'393.85	721'511.80
	Nettoergebnis	0.00	823'305.48	0	655'000	0.00	901'882.05
5320	Ergänzungsleistungen AHV	1'667'663.48	844'358.00	1'325'000	670'000	1'623'393.85	721'511.80
	Nettoergebnis	0.00	823'305.48	0	655'000	0.00	901'882.05
3181.11	Erläss von Rückerstattungsforderungen	0.00	0.00	0	0	1'556.00	0.00
3637.21	Ergänzungsleistungen zur AHV	1'597'413.00	0.00	1'250'000	0	1'544'736.00	0.00
3637.23	EL-Krankheits- und Behinderungskosten zur AHV	70'250.48	0.00	75'000	0	77'101.85	0.00
4631.00	Beiträge von Kantonen und Konkordaten	0.00	823'306.00	0	655'000	0.00	708'621.80
4637.21	Rückerstattungen Ergänzungsleistungen zur AHV	0.00	21'052.00	0	15'000	0.00	12'890.00
535	Leistungen an das Alter	22'506.55	0.00	31'300	0	17'114.00	0.00
	Nettoergebnis	0.00	22'506.55	0	31'300	0.00	17'114.00
5350	Leistungen an das Alter	22'506.55	0.00	31'300	0	17'114.00	0.00
3000.00	Entschädigungen, Tag- und Sitzungsgelder an Behörden und Kommissionen	4'330.00	0.00	5'000	0	3'050.00	0.00
3050.00	AG-Beiträge AHV, IV, EO, ALV, Verwaltungskosten	0.00	0.00	0	0	3.20	0.00
3052.00	AG-Beiträge an Pensionskassen	0.00	0.00	0	0	3.00	0.00

Erfolgsrechnung Einzelkonten nach Funktionen

Rechnung / Pol. Gemeinde 1.1.2021 - 31.12.2021 RE ER Funkt 6stellig

Nummer	Bezeichnung	Rechnung 2021		Budget 2021		Rechnung 2020	
		Aufwand	Ertrag	Aufwand	Ertrag	Aufwand	Ertrag
3053.00	AG-Beiträge an Unfall- und Personal-Haftpflichtversicherungen	6.55	0.00	0	0	5.10	0.00
3054.00	AG-Beiträge an Familienausgleichskasse	0.00	0.00	0	0	0.60	0.00
3055.00	AG-Beiträge an Krankentaggeldversicherungen	0.00	0.00	0	0	0.20	0.00
3130.00	Dienstleistungen Dritter	9'458.10	0.00	16'700	0	12'301.90	0.00
3636.00	Beiträge an private Organisationen ohne Erwerbszweck	0.00	0.00	0	0	50.00	0.00
3636.02	Altersanlässe	8'711.90	0.00	9'600	0	1'700.00	0.00
54	Familie und Jugend	653'147.33	73'754.25	634'000	43'400	460'144.84	76'308.45
	Nettoergebnis	0.00	579'393.08	0	590'600	0.00	383'836.39
543	Alimentenbevorschussung und -inkasso	71'241.70	32'597.00	60'000	2'000	55'644.95	29'763.90
	Nettoergebnis	0.00	38'644.70	0	58'000	0.00	25'881.05
5430	Alimentenbevorschussung und -inkasso	71'241.70	32'597.00	60'000	2'000	55'644.95	29'763.90
3637.00	Beiträge an private Haushalte	71'241.70	0.00	60'000	0	55'644.95	0.00
4290.00	Übrige Entgelte	0.00	32'597.00	0	2'000	0.00	29'763.90
544	Jugendschutz	514'749.18	1'500.00	485'200	0	338'510.54	3'780.60
	Nettoergebnis	0.00	513'249.18	0	485'200	0.00	334'729.94
5440	Jugendschutz	514'749.18	1'500.00	485'200	0	338'510.54	3'780.60
3000.00	Entschädigungen, Tag- und Sitzungsgelder an Behörden und Kommissionen	7'149.80	0.00	10'300	0	8'005.80	0.00
3050.00	AG-Beiträge AHV, IV, EO, ALV, Verwaltungskosten	417.90	0.00	700	0	441.95	0.00
3052.00	AG-Beiträge an Pensionskassen	14.95	0.00	100	0	11.95	0.00
3053.00	AG-Beiträge an Unfall- und Personal-Haftpflichtversicherungen	12.70	0.00	100	0	14.05	0.00
3054.00	AG-Beiträge an Familienausgleichskasse	78.00	0.00	100	0	82.80	0.00
3055.00	AG-Beiträge an Krankentaggeldversicherungen	0.80	0.00	0	0	0.80	0.00
3099.00	Übriger Personalaufwand	0.00	0.00	0	0	100.00	0.00
3111.00	Anschaffung Apparate, Maschinen, Geräte, Fahrzeuge, Werkzeuge	0.00	0.00	7'000	0	5'341.15	0.00
3120.00	Ver- und Entsorgung Liegenschaften VV	365.40	0.00	2'000	0	1'749.60	0.00
3130.00	Dienstleistungen Dritter	129'602.78	0.00	139'900	0	131'440.80	0.00
3134.00	Sachversicherungsprämien	10.00	0.00	0	0	10.00	0.00
3140.00	Unterhalt an Grundstücken	12'380.79	0.00	5'500	0	2'796.89	0.00
3300.40	Planmässige Abschreibungen Hochbauten VV	2'078.11	0.00	0	0	0.00	0.00

Erfolgsrechnung Einzelkonten nach Funktionen

Rechnung / Pol. Gemeinde 1.1.2021 - 31.12.2021 RE ER Funkt 6stellig

Nummer	Bezeichnung	Rechnung 2021		Budget 2021		Rechnung 2020	
		Aufwand	Ertrag	Aufwand	Ertrag	Aufwand	Ertrag
3632.00	Beiträge an Gemeinden und Zweckverbände	346'961.30	0.00	305'000	0	173'400.00	0.00
3636.00	Beiträge an private Organisationen ohne Erwerbszweck	12'775.00	0.00	13'000	0	12'350.00	0.00
3910.00	Interne Verrechnungen Dienstleistungen	2'901.65	0.00	1'500	0	2'764.75	0.00
4240.00	Benützungsgebühren und Dienstleistungen	0.00	1'500.00	0	0	0.00	1'500.00
4260.00	Rückerstattungen und Kostenbeteiligungen Dritter	0.00	0.00	0	0	0.00	2'280.60
545	Leistungen an Familien	67'156.45	39'657.25	88'800	41'400	65'989.35	42'763.95
	Nettoergebnis	0.00	27'499.20	0	47'400	0.00	23'225.40
5450	Leistungen an Familien	27'792.00	15'633.00	34'000	15'600	23'370.00	15'633.00
3130.00	Dienstleistungen Dritter	27'792.00	0.00	34'000	0	23'370.00	0.00
4611.00	Entschädigungen von Kantonen und Konkordaten	0.00	15'633.00	0	15'600	0.00	0.00
4611.01	Entschädigungen von Kantonen und Konkordaten	0.00	0.00	0	0	0.00	15'633.00
5451	Kinderkrippen und Kinderhorte	39'364.45	24'024.25	54'800	25'800	42'619.35	27'130.95
3130.00	Dienstleistungen Dritter	2'753.75	0.00	4'000	0	6'260.00	0.00
3636.00	Beiträge an private Organisationen ohne Erwerbszweck	25'172.65	0.00	25'800	0	25'972.75	0.00
3637.00	Beiträge an private Haushalte	11'438.05	0.00	25'000	0	10'386.60	0.00
4240.00	Benützungsgebühren und Dienstleistungen	0.00	24'024.25	0	25'800	0.00	27'130.95
57	Sozialhilfe und Asylwesen	3'286'983.61	1'690'323.94	3'266'300	1'121'400	3'104'100.72	1'335'847.52
	Nettoergebnis	0.00	1'596'659.67	0	2'144'900	0.00	1'768'253.20
571	Beihilfen/Zuschüsse	103'580.00	56'951.00	100'000	50'000	101'766.00	46'247.70
	Beihilfen						
	Nettoergebnis	0.00	46'629.00	0	50'000	0.00	55'518.30
5710	Beihilfen/Zuschüsse	103'580.00	56'951.00	100'000	50'000	101'766.00	46'247.70
	Beihilfen						
3637.24	Beihilfen	88'604.00	0.00	85'000	0	84'204.00	0.00
3637.25	Kantonalrechtliche Zuschüsse	14'976.00	0.00	15'000	0	17'562.00	0.00
4631.00	Beiträge von Kantonen und Konkordaten	0.00	46'629.00	0	50'000	0.00	43'621.70
4637.24	Rückerstattungen Beihilfen	0.00	10'322.00	0	0	0.00	2'626.00
572	Wirtschaftliche Hilfe	2'232'941.79	1'378'280.04	2'180'000	725'600	2'059'329.44	975'013.42
	Nettoergebnis	0.00	854'661.75	0	1'454'400	0.00	1'084'316.02
5720	Gesetzliche wirtschaftliche Hilfe	2'232'941.79	1'378'280.04	2'180'000	725'600	2'059'329.44	975'013.42

Erfolgsrechnung Einzelkonten nach Funktionen

Rechnung / Pol. Gemeinde 1.1.2021 - 31.12.2021 RE ER Funkt 6stellig

Nummer	Bezeichnung	Rechnung 2021		Budget 2021		Rechnung 2020	
		Aufwand	Ertrag	Aufwand	Ertrag	Aufwand	Ertrag
3637.30	Gesetzliche wirtschaftliche Hilfe an schweizerische Staatsangehörige ohne Kostenersatz	1'410'752.60	0.00	1'500'000	0	1'333'387.93	0.00
3637.34	Gesetzliche wirtschaftliche Hilfe an ausländische Staatsangehörige ohne Kostenersatz	520'424.34	0.00	550'000	0	585'374.16	0.00
3637.35	Gesetzliche wirtschaftliche Hilfe an ausländische Staatsangehörige mit vollem Kostenersatz	301'764.85	0.00	130'000	0	140'567.35	0.00
4631.00	Beiträge von Kantonen und Konkordaten	0.00	35'611.08	0	60'600	0.00	45'179.47
4637.30	Rückerstattungen Dritter für schweizerische Staatsangehörige ohne Kostenersatz	0.00	555'528.75	0	335'000	0.00	482'881.85
4637.34	Rückerstattungen Dritter für ausländische Staatsangehörige ohne Kostenersatz	0.00	485'375.36	0	200'000	0.00	306'384.75
4637.35	Rückerstattungen Dritter für ausländische Staatsangehörige mit vollem Kostenersatz	0.00	301'764.85	0	130'000	0.00	140'567.35
573	Asylwesen	309'600.31	198'076.40	385'300	335'000	377'054.04	302'898.55
	Nettoergebnis	0.00	111'523.91	0	50'300	0.00	74'155.49
5730	Asylwesen	309'600.31	198'076.40	385'300	335'000	377'054.04	302'898.55
3010.00	Löhne des Verwaltungs- und Betriebspersonals	34'388.25	0.00	31'200	0	35'361.30	0.00
3050.00	AG-Beiträge AHV, IV, EO, ALV, Verwaltungskosten	1'384.30	0.00	1'600	0	1'941.30	0.00
3053.00	AG-Beiträge an Unfall- und Personal-Haftpflichtversicherungen	1'077.15	0.00	900	0	1'313.95	0.00
3054.00	AG-Beiträge an Familienausgleichskasse	258.75	0.00	400	0	364.30	0.00
3055.00	AG-Beiträge an Krankentaggeldversicherungen	134.85	0.00	200	0	144.90	0.00
3101.00	Betriebs-, Verbrauchsmaterial	1'740.25	0.00	0	0	2'109.55	0.00
3111.00	Anschaffung Apparate, Maschinen, Geräte, Fahrzeuge, Werkzeuge	891.95	0.00	2'500	0	911.45	0.00
3120.00	Ver- und Entsorgung Liegenschaften VV	4'897.40	0.00	4'200	0	4'698.40	0.00
3130.00	Dienstleistungen Dritter	23'126.85	0.00	3'500	0	3'884.20	0.00
3134.00	Sachversicherungsprämien	335.45	0.00	300	0	330.45	0.00
3144.00	Unterhalt Hochbauten, Gebäude	1'040.85	0.00	5'000	0	4'342.40	0.00
3158.00	Unterhalt immaterielle Anlagen	0.00	0.00	0	0	94.25	0.00
3160.00	Miete und Pacht Liegenschaften	11'690.00	0.00	10'000	0	9'649.65	0.00
3300.40	Planmässige Abschreibungen Hochbauten VV	11'194.95	0.00	11'200	0	11'194.94	0.00
3300.60	Planmässige Abschreibungen Mobilien VV	1'442.91	0.00	1'400	0	1'442.90	0.00
3614.00	Entschädigungen an öffentliche Unternehmungen	30'052.00	0.00	0	0	0.00	0.00
3637.00	Beiträge an private Haushalte	18'507.10	0.00	65'000	0	52'953.60	0.00

Erfolgsrechnung Einzelkonten nach Funktionen

Rechnung / Pol. Gemeinde 1.1.2021 - 31.12.2021 RE ER Funkt 6stellig

Nummer	Bezeichnung	Rechnung 2021		Budget 2021		Rechnung 2020	
		Aufwand	Ertrag	Aufwand	Ertrag	Aufwand	Ertrag
3637.48	Gesetzliche wirtschaftliche Hilfe an vorläufige aufgenommene Ausländer (Asylfürsorge)	164'377.45	0.00	245'000	0	243'097.75	0.00
3910.00	Interne Verrechnungen Dienstleistungen	1'109.85	0.00	1'000	0	1'318.75	0.00
3940.00	Interne Verrechnung von kalkulatorischen Zinsen und Finanzaufwand	1'950.00	0.00	1'900	0	1'900.00	0.00
4260.00	Rückerstattungen und Kostenbeteiligungen Dritter	0.00	6'661.25	0	5'000	0.00	8'336.10
4470.00	Pacht- und Mietzinse Liegenschaften VV	0.00	0.00	0	0	0.00	30'060.00
4470.01	Pacht- und Mietzinse Liegenschaften VV	0.00	10'020.00	0	10'000	0.00	0.00
4470.02	Pacht- und Mietzinse Liegenschaften VV	0.00	10'020.00	0	10'000	0.00	0.00
4470.03	Pacht- und Mietzinse Liegenschaften VV	0.00	10'020.00	0	10'000	0.00	0.00
4610.00	Entschädigungen vom Bund	0.00	0.00	0	50'000	0.00	37'816.25
4631.00	Beiträge von Kantonen und Konkordaten	0.00	143'588.05	0	225'000	0.00	202'992.20
4637.00	Beiträge von privaten Haushalten	0.00	0.00	0	0	0.00	144.00
4910.00	Interne Verrechnung von Dienstleistungen	0.00	17'767.10	0	25'000	0.00	23'550.00
579	Fürsorge, übriges	640'861.51	57'016.50	601'000	10'800	565'951.24	11'687.85
	Nettoergebnis	0.00	583'845.01	0	590'200	0.00	554'263.39
5790	Fürsorge, übriges	640'861.51	57'016.50	601'000	10'800	565'951.24	11'687.85
3000.00	Entschädigungen, Tag- und Sitzungsgelder an Behörden und Kommissionen	6'030.00	0.00	7'000	0	5'120.00	0.00
3010.00	Löhne des Verwaltungs- und Betriebspersonals	359'012.73	0.00	353'900	0	336'034.64	0.00
3040.00	Kinder- und Ausbildungszulagen	4'800.00	0.00	4'800	0	4'800.00	0.00
3050.00	AG-Beiträge AHV, IV, EO, ALV, Verwaltungskosten	22'966.20	0.00	22'500	0	21'734.70	0.00
3052.00	AG-Beiträge an Pensionskassen	34'851.35	0.00	37'300	0	35'436.15	0.00
3053.00	AG-Beiträge an Unfall- und Personal-Haftpflichtversicherungen	3'471.70	0.00	3'500	0	3'298.75	0.00
3054.00	AG-Beiträge an Familienausgleichskasse	4'292.40	0.00	4'300	0	4'077.35	0.00
3055.00	AG-Beiträge an Krankentaggeldversicherungen	1'465.90	0.00	1'500	0	1'393.10	0.00
3090.00	Aus- und Weiterbildung des Personals	4'640.00	0.00	6'000	0	6'327.80	0.00
3099.00	Übriger Personalaufwand	300.00	0.00	1'000	0	1'368.55	0.00
3100.00	Büromaterial	1'882.45	0.00	1'100	0	1'602.65	0.00
3102.00	Drucksachen, Publikationen	1'788.30	0.00	2'000	0	1'866.10	0.00
3103.00	Fachliteratur, Zeitschriften	999.80	0.00	1'800	0	1'325.30	0.00
3110.00	Anschaffung Büromöbel und -geräte	179.70	0.00	0	0	0.00	0.00
3130.00	Dienstleistungen Dritter	79'763.98	0.00	68'800	0	55'104.20	0.00
3130.05	Betreibungskosten	0.00	0.00	100	0	0.00	0.00
3134.00	Sachversicherungsprämien	2'503.80	0.00	1'300	0	1'892.20	0.00

Erfolgsrechnung Einzelkonten nach Funktionen

Rechnung / Pol. Gemeinde 1.1.2021 - 31.12.2021 RE ER Funkt 6stellig

Nummer	Bezeichnung	Rechnung 2021		Budget 2021		Rechnung 2020	
		Aufwand	Ertrag	Aufwand	Ertrag	Aufwand	Ertrag
3158.00	Unterhalt immaterielle Anlagen	9'177.50	0.00	13'200	0	10'779.55	0.00
3160.00	Miete und Pacht Liegenschaften	7'258.25	0.00	0	0	8'459.45	0.00
3170.00	Reisekosten und Spesen	1'930.35	0.00	2'000	0	1'547.10	0.00
3611.00	Entschädigungen an Kantone und Konkordate	73.70	0.00	0	0	64.30	0.00
3614.00	Entschädigungen an öffentliche Unternehmungen	4'183.00	0.00	0	0	0.00	0.00
3635.00	Beiträge an private Unternehmungen	610.00	0.00	1'000	0	1'000.15	0.00
3910.00	Interne Verrechnungen Dienstleistungen	88'680.40	0.00	67'900	0	62'719.20	0.00
4260.00	Rückerstattungen und Kostenbeteiligungen Dritter	0.00	1'150.00	0	0	0.00	0.00
4260.05	Rückerstattungen Dritter / FAK	0.00	4'800.00	0	4'800	0.00	4'800.00
4611.00	Entschädigungen von Kantonen und Konkordaten	0.00	6'794.50	0	5'000	0.00	5'887.85
4631.00	Beiträge von Kantonen und Konkordaten	0.00	43'272.00	0	0	0.00	0.00
4910.00	Interne Verrechnung von Dienstleistungen	0.00	1'000.00	0	1'000	0.00	1'000.00
6	VERKEHR UND NACHRICHTENÜBERMITTLUNG	1'009'437.37	107'545.90	1'115'200	111'500	990'124.61	105'830.60
	Nettoergebnis	0.00	901'891.47	0	1'003'700	0.00	884'294.01
61	Strassenverkehr	680'302.84	86'226.90	816'400	95'500	672'668.08	91'108.60
	Nettoergebnis	0.00	594'075.94	0	720'900	0.00	581'559.48
613	Kantonsstrassen, übrige	-13'838.08	16'113.60	-13'800	14'500	-13'838.08	15'671.55
	Nettoergebnis	29'951.68	0.00	28'300	0	29'509.63	0.00
6130	Kantonsstrassen, übrige	-13'838.08	16'113.60	-13'800	14'500	-13'838.08	15'671.55
3300.10	Planmässige Abschreibungen Strassen und Verkehrswege VV	-13'838.08	0.00	-13'800	0	-13'838.08	0.00
4611.00	Entschädigungen von Kantonen und Konkordaten	0.00	15'352.35	0	14'500	0.00	15'417.80
4611.01	Entschädigungen von Kantonen und Konkordaten	0.00	761.25	0	0	0.00	253.75
615	Gemeindestrassen	694'140.92	70'113.30	830'200	81'000	686'506.16	75'437.05
	Nettoergebnis	0.00	624'027.62	0	749'200	0.00	611'069.11
6150	Gemeindestrassen	694'140.92	70'113.30	830'200	81'000	686'506.16	75'437.05
3010.00	Löhne des Verwaltungs- und Betriebspersonals	70'547.23	0.00	67'900	0	70'960.05	0.00
3030.00	Temporäre Arbeitskräfte	6'515.75	0.00	7'000	0	6'079.70	0.00
3040.00	Kinder- und Ausbildungszulagen	5'400.00	0.00	4'800	0	5'250.00	0.00
3050.00	AG-Beiträge AHV, IV, EO, ALV, Verwaltungskosten	4'656.80	0.00	4'600	0	4'725.80	0.00
3052.00	AG-Beiträge an Pensionskassen	8'279.30	0.00	9'000	0	8'416.75	0.00

Erfolgsrechnung Einzelkonten nach Funktionen

Rechnung / Pol. Gemeinde 1.1.2021 - 31.12.2021 RE ER Funkt 6stellig

Nummer	Bezeichnung	Rechnung 2021		Budget 2021		Rechnung 2020	
		Aufwand	Ertrag	Aufwand	Ertrag	Aufwand	Ertrag
3053.00	AG-Beiträge an Unfall- und Personal-Haftpflichtversicherungen	2'569.80	0.00	2'700	0	2'745.70	0.00
3054.00	AG-Beiträge an Familienausgleichskasse	870.40	0.00	900	0	886.65	0.00
3055.00	AG-Beiträge an Krankentaggeldversicherungen	297.25	0.00	300	0	302.80	0.00
3090.00	Aus- und Weiterbildung des Personals	0.00	0.00	1'000	0	60.00	0.00
3101.00	Betriebs-, Verbrauchsmaterial	18'673.90	0.00	15'000	0	13'814.70	0.00
3102.00	Drucksachen, Publikationen	187.05	0.00	500	0	486.55	0.00
3111.10	Anschaffung Maschinen, Geräte, Fahrzeuge	413.15	0.00	5'000	0	6'924.99	0.00
3111.20	Anschaffung Werkzeug und Werkgeschirr	1'931.53	0.00	2'500	0	1'404.05	0.00
3112.00	Anschaffung Dienstkleider	160.55	0.00	500	0	379.00	0.00
3120.00	Ver- und Entsorgung Liegenschaften VV	19'037.05	0.00	29'000	0	28'555.60	0.00
3130.00	Dienstleistungen Dritter	555.90	0.00	1'000	0	393.35	0.00
3130.05	Betriebskosten	0.00	0.00	500	0	0.00	0.00
3134.00	Sachversicherungsprämien	5'686.60	0.00	3'800	0	3'583.70	0.00
3137.00	Steuern und Abgaben	0.00	0.00	2'800	0	2'318.00	0.00
3141.10	Winterdienst	37'596.17	0.00	20'000	0	12'130.05	0.00
3141.20	Strassenreinigung	4'409.90	0.00	4'500	0	4'411.50	0.00
3141.30	Strassenbeleuchtungen und Strassensignale, Verkehrsspiegel	56'990.25	0.00	52'500	0	60'313.00	0.00
3141.40	Belagsarbeiten, Staubfreimachung, Entwässerung	17'521.00	0.00	90'000	0	18'552.45	0.00
3141.50	Übrige Unterhaltskosten	4'328.55	0.00	9'100	0	5'774.41	0.00
3144.00	Unterhalt Hochbauten, Gebäude	18.90	0.00	0	0	0.00	0.00
3151.00	Unterhalt Apparate, Maschinen, Geräte, Fahrzeuge, Werkzeuge	29'785.05	0.00	16'500	0	17'356.00	0.00
3160.00	Miete und Pacht Liegenschaften	12'000.00	0.00	12'000	0	12'000.00	0.00
3181.00	Tatsächliche Forderungsverluste	0.00	0.00	0	0	87.90	0.00
3300.10	Planmässige Abschreibungen Strassen und Verkehrswege VV	302'167.22	0.00	382'200	0	303'187.98	0.00
3300.30	Planmässige Abschreibungen übrige Tiefbauten VV	5'022.31	0.00	5'000	0	5'022.31	0.00
3300.60	Planmässige Abschreibungen Mobilien VV	12'111.61	0.00	12'500	0	22'342.72	0.00
3910.00	Interne Verrechnungen Dienstleistungen	66'407.70	0.00	67'100	0	68'040.45	0.00
4240.00	Benützungsgebühren und Dienstleistungen	0.00	19'059.00	0	15'000	0.00	16'425.00
4260.00	Rückerstattungen und Kostenbeteiligungen Dritter	0.00	2'979.50	0	15'000	0.00	14'850.90
4260.01	Rückerstattungen Betriebskosten	0.00	0.00	0	0	0.00	207.60
4260.05	Rückerstattungen Dritter / FAK	0.00	5'400.00	0	5'400	0.00	5'250.00
4401.00	Zinsen Forderungen und Kontokorrente	0.00	0.00	0	0	0.00	6.05
4900.00	Interne Verrechnung von Material- und Warenbezügen	0.00	1'500.00	0	1'500	0.00	1'500.00
4910.00	Interne Verrechnung von Dienstleistungen	0.00	41'174.80	0	44'100	0.00	37'197.50

Erfolgsrechnung Einzelkonten nach Funktionen

Rechnung / Pol. Gemeinde 1.1.2021 - 31.12.2021 RE ER Funkt 6stellig

Nummer	Bezeichnung	Rechnung 2021		Budget 2021		Rechnung 2020	
		Aufwand	Ertrag	Aufwand	Ertrag	Aufwand	Ertrag
62	Öffentlicher Verkehr	329'134.53	21'319.00	298'800	16'000	317'456.53	14'722.00
	Nettoergebnis	0.00	307'815.53	0	282'800	0.00	302'734.53
621	Öffentliche Verkehrsinfrastruktur	122'796.00	0.00	124'200	0	116'834.00	0.00
	Nettoergebnis	0.00	122'796.00	0	124'200	0.00	116'834.00
6210	Öffentliche Verkehrsinfrastruktur	122'796.00	0.00	124'200	0	116'834.00	0.00
3631.00	Beiträge an Kantone und Konkordate	122'796.00	0.00	124'200	0	116'834.00	0.00
622	Regional- und Agglomerationsverkehr	206'338.53	21'319.00	174'600	16'000	200'622.53	14'722.00
	Nettoergebnis	0.00	185'019.53	0	158'600	0.00	185'900.53
6220	Regional- und Agglomerationsverkehr	206'338.53	21'319.00	174'600	16'000	200'622.53	14'722.00
3134.00	Sachversicherungsprämien	457.30	0.00	600	0	457.30	0.00
3300.10	Planmässige Abschreibungen Strassen und Verkehrswege VV	2'435.73	0.00	2'400	0	2'435.73	0.00
3631.00	Beiträge an Kantone und Konkordate	0.00	0.00	171'600	0	165'907.50	0.00
3632.00	Beiträge an Gemeinden und Zweckverbände	13'089.50	0.00	0	0	0.00	0.00
3634.00	Beiträge an öffentliche Unternehmungen	190'356.00	0.00	0	0	31'822.00	0.00
4260.00	Rückerstattungen und Kostenbeteiligungen Dritter	0.00	21'319.00	0	16'000	0.00	14'722.00
7	UMWELTSCHUTZ UND RAUMORDNUNG	1'557'461.76	1'364'287.04	1'828'700	1'547'600	1'686'854.16	1'455'907.97
	Nettoergebnis	0.00	193'174.72	0	281'100	0.00	230'946.19
71	Wasserversorgung	510'747.58	506'770.63	587'500	576'700	565'711.48	562'132.88
	Nettoergebnis	0.00	3'976.95	0	10'800	0.00	3'578.60
710	Wasserversorgung	510'747.58	506'770.63	587'500	576'700	565'711.48	562'132.88
	Nettoergebnis	0.00	3'976.95	0	10'800	0.00	3'578.60
7100	Wasserversorgung (allgemein)	3'976.95	0.00	10'800	0	3'578.60	0.00
3120.00	Ver- und Entsorgung Liegenschaften VV	1'478.00	0.00	1'800	0	1'160.05	0.00
3143.00	Unterhalt übrige Tiefbauten	585.05	0.00	5'500	0	2'007.70	0.00
3910.00	Interne Verrechnungen Dienstleistungen	1'913.90	0.00	3'500	0	410.85	0.00
7101	Wasserwerk (Gemeindebetrieb)	506'770.63	506'770.63	576'700	576'700	562'132.88	562'132.88
3010.00	Löhne des Verwaltungs- und Betriebspersonals	52'446.90	0.00	51'300	0	51'279.65	0.00

Erfolgsrechnung Einzelkonten nach Funktionen

Rechnung / Pol. Gemeinde 1.1.2021 - 31.12.2021 RE ER Funkt 6stellig

Nummer	Bezeichnung	Rechnung 2021		Budget 2021		Rechnung 2020	
		Aufwand	Ertrag	Aufwand	Ertrag	Aufwand	Ertrag
3030.00	Temporäre Arbeitskräfte	16'070.00	0.00	13'000	0	13'000.00	0.00
3040.00	Kinder- und Ausbildungszulagen	4'800.00	0.00	4'800	0	4'800.00	0.00
3050.00	AG-Beiträge AHV, IV, EO, ALV, Verwaltungskosten	4'342.00	0.00	4'100	0	4'111.30	0.00
3052.00	AG-Beiträge an Pensionskassen	7'137.10	0.00	6'600	0	6'931.25	0.00
3053.00	AG-Beiträge an Unfall- und Personal-Haftpflichtversicherungen	2'350.95	0.00	2'400	0	2'389.75	0.00
3054.00	AG-Beiträge an Familienausgleichskasse	811.55	0.00	800	0	771.25	0.00
3055.00	AG-Beiträge an Krankentaggeldversicherungen	277.35	0.00	300	0	263.60	0.00
3090.00	Aus- und Weiterbildung des Personals	469.31	0.00	1'000	0	409.23	0.00
3101.00	Betriebs-, Verbrauchsmaterial	3'150.90	0.00	3'500	0	3'704.32	0.00
3102.00	Drucksachen, Publikationen	0.00	0.00	1'000	0	615.29	0.00
3111.00	Anschaffung Apparate, Maschinen, Geräte, Fahrzeuge, Werkzeuge	3'798.00	0.00	12'500	0	8'716.87	0.00
3112.00	Anschaffung Dienstkleider	470.71	0.00	500	0	243.18	0.00
3120.00	Ver- und Entsorgung Liegenschaften VV	85'436.89	0.00	89'000	0	84'464.89	0.00
3130.00	Dienstleistungen Dritter	18'064.02	0.00	24'800	0	11'971.79	0.00
3130.05	Betriebskosten	0.00	0.00	200	0	196.40	0.00
3132.00	Honorare externe Berater, Gutachter, Fachexperten usw.	0.00	0.00	1'000	0	1'573.22	0.00
3134.00	Sachversicherungsprämien	3'312.35	0.00	3'400	0	3'599.80	0.00
3137.00	Steuern und Abgaben	4'735.05	0.00	5'900	0	4'546.50	0.00
3143.00	Unterhalt übrige Tiefbauten	57'685.01	0.00	97'300	0	101'345.01	0.00
3151.00	Unterhalt Apparate, Maschinen, Geräte, Fahrzeuge, Werkzeuge	3'854.24	0.00	2'500	0	4'697.95	0.00
3158.00	Unterhalt immaterielle Anlagen	50.00	0.00	0	0	0.00	0.00
3159.00	Unterhalt übrige mobile Anlagen	15'479.25	0.00	22'400	0	11'571.45	0.00
3160.00	Miete und Pacht Liegenschaften	30'000.00	0.00	30'000	0	30'000.00	0.00
3170.00	Reisekosten und Spesen	0.00	0.00	500	0	0.00	0.00
3199.00	Übriger Betriebsaufwand	3'320.69	0.00	2'900	0	8'451.43	0.00
3300.30	Planmässige Abschreibungen übrige Tiefbauten VV	98'765.46	0.00	103'700	0	106'428.71	0.00
3300.60	Planmässige Abschreibungen Mobilien VV	7'065.22	0.00	7'100	0	7'065.21	0.00
3660.20	Planmässige Abschreibungen Investitionsbeiträge an Gemeinden und Zweckverbände	6'438.43	0.00	6'400	0	6'438.43	0.00
3900.00	Interne Verrechnung von Material- und Warenbezügen	200.00	0.00	200	0	200.00	0.00
3910.00	Interne Verrechnungen Dienstleistungen	57'269.35	0.00	59'000	0	58'953.00	0.00
3940.00	Interne Verrechnung von kalkulatorischen Zinsen und Finanzaufwand	18'969.90	0.00	18'600	0	23'393.40	0.00
4240.01	Wasserabgabe an Private	0.00	144'964.75	0	150'000	0.00	251'985.70
4240.02	Wasserabgabe an Industrie und Gewerbe	0.00	23'119.20	0	25'000	0.00	38'630.00

Erfolgsrechnung Einzelkonten nach Funktionen

Rechnung / Pol. Gemeinde 1.1.2021 - 31.12.2021 RE ER Funkt 6stellig

Nummer	Bezeichnung	Rechnung 2021		Budget 2021		Rechnung 2020	
		Aufwand	Ertrag	Aufwand	Ertrag	Aufwand	Ertrag
4240.03	Wasserabgabe an Baustellen	0.00	7'123.72	0	2'000	0.00	594.00
4240.04	Wasserabgabe an öffentliche Anlagen	0.00	2'871.00	0	6'000	0.00	7'156.00
4240.05	Wasserzählermieten	0.00	68'129.75	0	70'000	0.00	21'342.00
4260.00	Rückerstattungen und Kostenbeteiligungen Dritter	0.00	1'447.05	0	500	0.00	1'568.00
4260.01	Rückerstattungen Betriebskosten	0.00	78.30	0	0	0.00	196.40
4260.05	Rückerstattungen Dritter / FAK	0.00	4'800.00	0	4'800	0.00	4'800.00
4401.00	Zinsen Forderungen und Kontokorrente	0.00	0.00	0	0	0.00	24.50
4510.00	Entnahmen aus Spezialfinanzierungen des Eigenkapitals	0.00	187'407.21	0	257'700	0.00	168'254.38
4631.00	Beiträge von Kantonen und Konkordaten	0.00	12'240.00	0	12'000	0.00	12'240.00
4910.00	Interne Verrechnung von Dienstleistungen	0.00	31'494.40	0	26'100	0.00	23'202.20
4940.00	Interne Verrechnung von kalkulatorischen Zinsen und Finanzaufwand	0.00	23'095.25	0	22'600	0.00	32'139.70
72	Abwasserbeseitigung	345'526.57	345'526.57	446'400	446'400	353'760.83	353'760.83
720	Abwasserbeseitigung	345'526.57	345'526.57	446'400	446'400	353'760.83	353'760.83
7201	Abwasserbeseitigung (Gemeindebetrieb)	345'526.57	345'526.57	446'400	446'400	353'760.83	353'760.83
3102.00	Drucksachen, Publikationen	0.00	0.00	1'000	0	355.01	0.00
3120.00	Ver- und Entsorgung Liegenschaften VV	176.60	0.00	500	0	200.65	0.00
3130.00	Dienstleistungen Dritter	1'900.00	0.00	2'000	0	1'900.00	0.00
3132.00	Honorare externe Berater, Gutachter, Fachexperten usw.	0.00	0.00	0	0	204.78	0.00
3143.00	Unterhalt übrige Tiefbauten	24'242.20	0.00	54'000	0	21'277.00	0.00
3158.00	Unterhalt immaterielle Anlagen	14'354.45	0.00	14'900	0	14'341.22	0.00
3160.00	Miete und Pacht Liegenschaften	10'000.00	0.00	10'000	0	10'000.00	0.00
3199.00	Übriger Betriebsaufwand	-1.35	0.00	0	0	363.65	0.00
3300.30	Planmässige Abschreibungen übrige Tiefbauten VV	-36'212.17	0.00	-30'700	0	-28'542.04	0.00
3320.90	Planmässige Abschreibungen übrige immaterielle Anlagen	0.00	0.00	6'000	0	0.00	0.00
3632.00	Beiträge an Gemeinden und Zweckverbände	282'461.84	0.00	340'600	0	284'218.46	0.00
3660.20	Planmässige Abschreibungen Investitionsbeiträge an Gemeinden und Zweckverbände	20'870.95	0.00	20'900	0	20'870.95	0.00
3910.00	Interne Verrechnungen Dienstleistungen	27'734.05	0.00	27'200	0	28'571.15	0.00
4240.06	Klägebühren Frischwasseranteil	0.00	192'151.40	0	190'000	0.00	201'687.80
4240.07	Klägebühren Regenwasseranteil	0.00	16'570.80	0	25'000	0.00	25'575.30
4240.08	Wohnungs- und Gewerbepauschale	0.00	70'540.50	0	18'000	0.00	19'092.20
4240.09	Klägebühren Staatsstrassen	0.00	3'968.80	0	6'000	0.00	5'953.20
4240.10	Klägebühren Gemeindestrassen	0.00	17'676.00	0	26'000	0.00	26'514.00
4260.00	Rückerstattungen und Kostenbeteiligungen Dritter	0.00	0.00	0	8'000	0.00	1'058.40

Erfolgsrechnung Einzelkonten nach Funktionen

Rechnung / Pol. Gemeinde 1.1.2021 - 31.12.2021 RE ER Funkt 6stellig

Nummer	Bezeichnung	Rechnung 2021		Budget 2021		Rechnung 2020	
		Aufwand	Ertrag	Aufwand	Ertrag	Aufwand	Ertrag
4510.00	Entnahmen aus Spezialfinanzierungen des Eigenkapitals	0.00	36'887.97	0	165'900	0.00	63'053.28
4940.00	Interne Verrechnung von kalkulatorischen Zinsen und Finanzaufwand	0.00	7'731.10	0	7'500	0.00	10'826.65
73	Abfallwirtschaft	504'622.14	501'153.84	528'700	524'500	544'467.41	540'014.26
	Nettoergebnis	0.00	3'468.30	0	4'200	0.00	4'453.15
730	Abfallwirtschaft	504'622.14	501'153.84	528'700	524'500	544'467.41	540'014.26
	Nettoergebnis	0.00	3'468.30	0	4'200	0.00	4'453.15
7300	Abfallwirtschaft (allgemein)	3'468.30	0.00	4'200	0	4'453.15	0.00
3611.00	Entschädigungen an Kantone und Konkordate	127.30	0.00	0	0	378.50	0.00
3612.00	Entschädigungen an Gemeinden und Zweckverbände	1'659.80	0.00	2'200	0	2'407.05	0.00
3635.00	Beiträge an private Unternehmungen	1'681.20	0.00	2'000	0	1'667.60	0.00
7301	Abfallwirtschaft (Gemeindebetrieb)	501'153.84	501'153.84	524'500	524'500	540'014.26	540'014.26
3010.00	Löhne des Verwaltungs- und Betriebspersonals	67'163.30	0.00	67'100	0	67'590.80	0.00
3053.00	AG-Beiträge an Unfall- und Personal-Haftpflichtversicherungen	965.80	0.00	1'100	0	1'073.20	0.00
3055.00	AG-Beiträge an Krankentaggeldversicherungen	31.60	0.00	100	0	34.70	0.00
3101.00	Betriebs-, Verbrauchsmaterial	0.00	0.00	2'500	0	2'260.43	0.00
3111.00	Anschaffung Apparate, Maschinen, Geräte, Fahrzeuge, Werkzeuge	652.00	0.00	2'000	0	1'155.90	0.00
3120.00	Ver- und Entsorgung Liegenschaften VV	342.41	0.00	400	0	417.73	0.00
3130.00	Dienstleistungen Dritter	268'893.06	0.00	270'500	0	291'877.05	0.00
3130.05	Betriebskosten	73.30	0.00	0	0	0.00	0.00
3144.00	Unterhalt Hochbauten, Gebäude	527.62	0.00	13'000	0	733.05	0.00
3151.00	Unterhalt Apparate, Maschinen, Geräte, Fahrzeuge, Werkzeuge	1'509.10	0.00	2'500	0	625.02	0.00
3199.00	Übriger Betriebsaufwand	3'215.99	0.00	5'200	0	12'722.01	0.00
3300.40	Planmässige Abschreibungen Hochbauten VV	15'511.56	0.00	16'800	0	15'511.54	0.00
3611.00	Entschädigungen an Kantone und Konkordate	3'782.70	0.00	3'800	0	3'752.10	0.00
3612.00	Entschädigungen an Gemeinden und Zweckverbände	106'363.65	0.00	106'400	0	107'900.78	0.00
3900.00	Interne Verrechnung von Material- und Warenbezügen	1'000.00	0.00	1'000	0	1'000.00	0.00
3910.00	Interne Verrechnungen Dienstleistungen	28'515.80	0.00	29'000	0	29'761.25	0.00
3940.00	Interne Verrechnung von kalkulatorischen Zinsen und Finanzaufwand	2'605.95	0.00	3'100	0	3'598.70	0.00
4240.11	Kehrichtabfuhrgebühren	0.00	202'314.75	0	196'000	0.00	204'263.85

Erfolgsrechnung Einzelkonten nach Funktionen

Rechnung / Pol. Gemeinde 1.1.2021 - 31.12.2021 RE ER Funkt 6stellig

Nummer	Bezeichnung	Rechnung 2021		Budget 2021		Rechnung 2020	
		Aufwand	Ertrag	Aufwand	Ertrag	Aufwand	Ertrag
4240.12	Grundgebühren Kehricht	0.00	197'418.10	0	195'000	0.00	197'362.45
4240.13	Sonderabfuhrgebühren Kehricht	0.00	28'595.19	0	32'000	0.00	31'800.01
4240.14	Glasentsorgungsgebühren (VEG)	0.00	12'337.65	0	13'000	0.00	11'589.55
4260.00	Rückerstattungen und Kostenbeteiligungen Dritter	0.00	30'086.61	0	25'500	0.00	22'435.92
4510.00	Entnahmen aus Spezialfinanzierungen des Eigenkapitals	0.00	24'694.19	0	57'300	0.00	64'437.13
4940.00	Interne Verrechnung von kalkulatorischen Zinsen und Finanzaufwand	0.00	5'707.35	0	5'700	0.00	8'125.35
74	Verbauungen	42'462.89	0.00	78'900	0	53'322.44	0.00
	Nettoergebnis	0.00	42'462.89	0	78'900	0.00	53'322.44
741	Gewässerverbauungen	42'462.89	0.00	78'900	0	53'322.44	0.00
	Nettoergebnis	0.00	42'462.89	0	78'900	0.00	53'322.44
7410	Gewässerverbauungen	42'462.89	0.00	78'900	0	53'322.44	0.00
3142.00	Unterhalt Wasserbau	5'447.60	0.00	35'300	0	16'649.00	0.00
3300.20	Planmässige Abschreibungen Wasserbau VV	32'859.74	0.00	33'900	0	32'859.74	0.00
3910.00	Interne Verrechnungen Dienstleistungen	4'155.55	0.00	9'700	0	3'813.70	0.00
76	Bekämpfung von Umweltverschmutzung	4'112.70	0.00	12'500	0	7'482.55	0.00
	Nettoergebnis	0.00	4'112.70	0	12'500	0.00	7'482.55
761	Luftreinhaltung und Klimaschutz	4'112.70	0.00	12'500	0	7'482.55	0.00
	Nettoergebnis	0.00	4'112.70	0	12'500	0.00	7'482.55
7610	Luftreinhaltung und Klimaschutz	4'112.70	0.00	12'500	0	7'482.55	0.00
3130.00	Dienstleistungen Dritter	4'112.70	0.00	12'500	0	7'482.55	0.00
77	Übriger Umweltschutz	112'698.09	0.00	114'300	0	114'306.46	0.00
	Nettoergebnis	0.00	112'698.09	0	114'300	0.00	114'306.46
771	Friedhof und Bestattung	112'698.09	0.00	114'300	0	114'306.46	0.00
	Nettoergebnis	0.00	112'698.09	0	114'300	0.00	114'306.46
7710	Friedhof und Bestattung	112'698.09	0.00	114'300	0	114'306.46	0.00
3612.00	Entschädigungen an Gemeinden und Zweckverbände	98'419.45	0.00	100'000	0	100'027.80	0.00
3660.20	Planmässige Abschreibungen Investitionsbeiträge an Gemeinden und Zweckverbände	14'278.64	0.00	14'300	0	14'278.66	0.00

Erfolgsrechnung Einzelkonten nach Funktionen

Rechnung / Pol. Gemeinde 1.1.2021 - 31.12.2021 RE ER Funkt 6stellig

Nummer	Bezeichnung	Rechnung 2021		Budget 2021		Rechnung 2020	
		Aufwand	Ertrag	Aufwand	Ertrag	Aufwand	Ertrag
79	Raumordnung	37'291.79	10'836.00	60'400	0	47'802.99	0.00
	Nettoergebnis	0.00	26'455.79	0	60'400	0.00	47'802.99
790	Raumordnung	37'291.79	10'836.00	60'400	0	47'802.99	0.00
	Nettoergebnis	0.00	26'455.79	0	60'400	0.00	47'802.99
7900	Raumordnung	37'291.79	10'836.00	60'400	0	47'802.99	0.00
3130.00	Dienstleistungen Dritter	348.35	0.00	20'000	0	11'999.45	0.00
3320.90	Planmässige Abschreibungen übrige immaterielle Anlagen	29'951.89	0.00	31'900	0	29'951.89	0.00
3612.00	Entschädigungen an Gemeinden und Zweckverbände	6'991.55	0.00	8'500	0	5'851.65	0.00
4631.00	Beiträge von Kantonen und Konkordaten	0.00	10'836.00	0	0	0.00	0.00
8	VOLKSWIRTSCHAFT	285'060.68	741'927.85	278'800	648'800	236'678.18	741'818.30
	Nettoergebnis	456'867.17	0.00	370'000	0	505'140.12	0.00
81	Landwirtschaft	3'500.56	201.95	5'200	0	4'079.48	0.00
	Nettoergebnis	0.00	3'298.61	0	5'200	0.00	4'079.48
814	Landwirtschaftliche Produktionsverbesserungen Pflanzen	3'500.56	201.95	5'200	0	4'079.48	0.00
	Nettoergebnis	0.00	3'298.61	0	5'200	0.00	4'079.48
8140	Landwirtschaftliche Produktionsverbesserungen Pflanzen	3'500.56	201.95	5'200	0	4'079.48	0.00
3010.00	Löhne des Verwaltungs- und Betriebspersonals	1'000.00	0.00	1'000	0	1'000.00	0.00
3053.00	AG-Beiträge an Unfall- und Personal-Haftpflichtversicherungen	1.50	0.00	0	0	1.50	0.00
3101.00	Betriebs-, Verbrauchsmaterial	0.00	0.00	500	0	0.00	0.00
3130.00	Dienstleistungen Dritter	2'314.06	0.00	3'700	0	3'077.98	0.00
3910.00	Interne Verrechnungen Dienstleistungen	185.00	0.00	0	0	0.00	0.00
4630.00	Beiträge vom Bund	0.00	201.95	0	0	0.00	0.00
82	Forstwirtschaft	160'597.20	117'239.15	171'100	143'100	144'085.18	98'557.40
	Nettoergebnis	0.00	43'358.05	0	28'000	0.00	45'527.78
820	Forstwirtschaft	160'597.20	117'239.15	171'100	143'100	144'085.18	98'557.40
	Nettoergebnis	0.00	43'358.05	0	28'000	0.00	45'527.78

Erfolgsrechnung Einzelkonten nach Funktionen

Rechnung / Pol. Gemeinde 1.1.2021 - 31.12.2021 RE ER Funkt 6stellig

Nummer	Bezeichnung	Rechnung 2021		Budget 2021		Rechnung 2020	
		Aufwand	Ertrag	Aufwand	Ertrag	Aufwand	Ertrag
8200	Forstwirtschaft	150'344.22	114'342.25	157'600	140'100	126'145.16	96'867.50
3101.00	Betriebs-, Verbrauchsmaterial	449.49	0.00	5'000	0	0.00	0.00
3130.00	Dienstleistungen Dritter	122'483.01	0.00	116'700	0	95'898.19	0.00
3134.00	Sachversicherungsprämien	0.00	0.00	0	0	65.90	0.00
3141.00	Unterhalt Strassen und Verkehrswege	18'867.54	0.00	27'000	0	21'481.49	0.00
3145.00	Unterhalt Wald	650.00	0.00	500	0	0.00	0.00
3199.00	Übriger Betriebsaufwand	3'729.08	0.00	4'900	0	5'205.26	0.00
3300.50	Planmässige Abschreibungen Waldungen VV	375.00	0.00	400	0	375.00	0.00
3499.00	Übriger Finanzaufwand	214.60	0.00	600	0	380.30	0.00
3636.00	Beiträge an private Organisationen ohne Erwerbszweck	959.60	0.00	700	0	734.82	0.00
3900.00	Interne Verrechnung von Material- und Warenbezügen	300.00	0.00	300	0	300.00	0.00
3910.00	Interne Verrechnungen Dienstleistungen	2'315.90	0.00	1'500	0	1'704.20	0.00
4250.01	Stammholz	0.00	14'435.80	0	20'000	0.00	9'328.20
4250.02	Industrieholz	0.00	8'756.55	0	5'000	0.00	7'647.55
4250.03	Brennholz	0.00	5'699.55	0	10'000	0.00	1'995.30
4250.05	Schnitzelverkauf	0.00	62'181.95	0	57'300	0.00	36'966.40
4250.06	Verkauf Weihnachtsbäume, Kranz- und Deckkäste, Rinden, Sämlinge, etc.	0.00	4'823.45	0	8'000	0.00	6'567.65
4600.50	Anteil am Ertrag Eidg. Mineralölsteuer	0.00	0.00	0	1'500	0.00	0.00
4610.00	Entschädigungen vom Bund	0.00	1'985.50	0	0	0.00	2'060.80
4631.00	Beiträge von Kantonen und Konkordaten	0.00	16'459.45	0	38'300	0.00	32'301.60
8205	Gemeinwirtschaftliche Forstleistungen	10'182.18	2'896.90	13'500	3'000	17'940.02	1'689.90
3010.00	Löhne des Verwaltungs- und Betriebspersonals	3'317.15	0.00	3'500	0	3'123.30	0.00
3053.00	AG-Beiträge an Unfall- und Personal-Haftpflichtversicherungen	5.05	0.00	0	0	4.75	0.00
3120.00	Ver- und Entsorgung Liegenschaften VV	755.51	0.00	3'000	0	1'975.02	0.00
3130.00	Dienstleistungen Dritter	0.00	0.00	0	0	450.00	0.00
3134.00	Sachversicherungsprämien	65.90	0.00	100	0	70.80	0.00
3144.00	Unterhalt Hochbauten, Gebäude	93.08	0.00	1'000	0	6'370.66	0.00
3300.40	Planmässige Abschreibungen Hochbauten VV	5'945.49	0.00	5'900	0	5'945.49	0.00
4470.00	Pacht- und Mietzinse Liegenschaften VV	0.00	2'896.90	0	3'000	0.00	1'689.90
8206	Forstliche Nebenbetriebe	70.80	0.00	0	0	0.00	0.00
3134.00	Sachversicherungsprämien	70.80	0.00	0	0	0.00	0.00
83	Jagd und Fischerei	83.00	502.80	100	500	83.00	502.80

Erfolgsrechnung Einzelkonten nach Funktionen

Rechnung / Pol. Gemeinde 1.1.2021 - 31.12.2021 RE ER Funkt 6stellig

Nummer	Bezeichnung	Rechnung 2021		Budget 2021		Rechnung 2020	
		Aufwand	Ertrag	Aufwand	Ertrag	Aufwand	Ertrag
	Nettoergebnis	419.80	0.00	400	0	419.80	0.00
830	Jagd und Fischerei	83.00	502.80	100	500	83.00	502.80
	Nettoergebnis	419.80	0.00	400	0	419.80	0.00
8300	Jagd und Fischerei	83.00	502.80	100	500	83.00	502.80
3636.00	Beiträge an private Organisationen ohne Erwerbszweck	83.00	0.00	100	0	83.00	0.00
4601.10	Anteil am Ertrag kantonaler Regalien und Konzessionen	0.00	502.80	0	500	0.00	502.80
85	Industrie, Gewerbe, Handel	20'463.90	15'000.00	5'400	0	11'419.70	6'000.00
	Nettoergebnis	0.00	5'463.90	0	5'400	0.00	5'419.70
850	Industrie, Gewerbe, Handel	20'463.90	15'000.00	5'400	0	11'419.70	6'000.00
	Nettoergebnis	0.00	5'463.90	0	5'400	0.00	5'419.70
8500	Industrie, Gewerbe, Handel	20'463.90	15'000.00	5'400	0	11'419.70	6'000.00
3635.00	Beiträge an private Unternehmungen	20'463.90	0.00	5'400	0	11'419.70	0.00
4631.00	Beiträge von Kantonen und Konkordaten	0.00	15'000.00	0	0	0.00	6'000.00
86	Banken und Versicherungen	0.00	401'874.65	0	320'000	0.00	447'723.45
	Banken und Versicherungen						
	Nettoergebnis	401'874.65	0.00	320'000	0	447'723.45	0.00
860	Banken und Versicherungen	0.00	401'874.65	0	320'000	0.00	447'723.45
	Banken und Versicherungen						
	Nettoergebnis	401'874.65	0.00	320'000	0	447'723.45	0.00
8600	Banken und Versicherungen	0.00	401'874.65	0	320'000	0.00	447'723.45
	Banken und Versicherungen						
4604.00	Anteil an Erträgen öffentlicher Unternehmungen	0.00	401'874.65	0	320'000	0.00	447'723.45
87	Brennstoffe und Energie	100'416.02	207'109.30	97'000	185'200	77'010.82	189'034.65
	Nettoergebnis	106'693.28	0.00	88'200	0	112'023.83	0.00
871	Elektrizität	0.00	84'829.00	0	82'000	0.00	83'166.00
	Nettoergebnis	84'829.00	0.00	82'000	0	83'166.00	0.00
8710	Elektrizität (allgemein)	0.00	84'829.00	0	82'000	0.00	83'166.00

Erfolgsrechnung Einzelkonten nach Funktionen

Rechnung / Pol. Gemeinde 1.1.2021 - 31.12.2021 RE ER Funkt 6stellig

Nummer	Bezeichnung	Rechnung 2021		Budget 2021		Rechnung 2020	
		Aufwand	Ertrag	Aufwand	Ertrag	Aufwand	Ertrag
4604.00	Anteil an Erträgen öffentlicher Unternehmungen	0.00	84'829.00	0	82'000	0.00	83'166.00
879	Energie, übriges	100'416.02	122'280.30	97'000	103'200	77'010.82	105'868.65
	Nettoergebnis	21'864.28	0.00	6'200	0	28'857.83	0.00
8790	Energie, übriges (allgemein)	100'416.02	122'280.30	97'000	103'200	77'010.82	105'868.65
3101.00	Betriebs-, Verbrauchsmaterial	0.00	0.00	500	0	0.00	0.00
3111.00	Anschaffung Apparate, Maschinen, Geräte, Fahrzeuge, Werkzeuge	0.00	0.00	500	0	0.00	0.00
3120.00	Ver- und Entsorgung Liegenschaften VV	51'861.95	0.00	42'700	0	32'294.40	0.00
3130.00	Dienstleistungen Dritter	3'348.20	0.00	2'000	0	116.95	0.00
3132.00	Honorare externe Berater, Gutachter, Fachexperten usw.	0.00	0.00	1'000	0	0.00	0.00
3134.00	Sachversicherungsprämien	348.80	0.00	500	0	348.80	0.00
3144.00	Unterhalt Hochbauten, Gebäude	0.00	0.00	500	0	0.00	0.00
3151.00	Unterhalt Apparate, Maschinen, Geräte, Fahrzeuge, Werkzeuge	7'519.10	0.00	11'000	0	6'912.70	0.00
3199.00	Übriger Betriebsaufwand	0.00	0.00	1'000	0	0.00	0.00
3300.40	Planmässige Abschreibungen Hochbauten VV	33'337.97	0.00	33'300	0	33'337.97	0.00
3910.00	Interne Verrechnungen Dienstleistungen	2'000.00	0.00	2'000	0	2'000.00	0.00
3930.00	Interne Verrechnung von Betriebs- und Verwaltungskosten	2'000.00	0.00	2'000	0	2'000.00	0.00
4240.20	Benützungsgebühren und Dienstleistungen / Gemeindehaus	0.00	14'241.60	0	9'800	0.00	11'625.00
4240.21	Benützungsgebühren und Dienstleistungen / MZA	0.00	22'741.50	0	15'000	0.00	19'703.40
4240.22	Benützungsgebühren und Dienstleistungen / Dorfstrasse 13	0.00	4'466.40	0	3'300	0.00	3'319.95
4240.23	Benützungsgebühren und Dienstleistungen / Zürichstrasse 36	0.00	18'777.75	0	16'100	0.00	16'333.80
4240.24	Benützungsgebühren und Dienstleistungen / Wohnenplus	0.00	40'548.60	0	36'000	0.00	36'515.40
4240.25	Benützungsgebühren und Dienstleistungen / Eschenmosenstrasse 2	0.00	10'108.50	0	10'000	0.00	8'136.15
4240.26	Benützungsgebühren und Dienstleistungen / Dorfstrasse 3	0.00	11'395.95	0	13'000	0.00	10'234.95
9	FINANZEN UND STEUERN	3'476'465.74	12'268'617.42	2'754'500	11'801'200	3'087'728.57	11'921'038.43
	Nettoergebnis	8'792'151.68	0.00	9'046'700	0	8'833'309.86	0.00
91	Steuern	8'712.25	7'220'904.98	15'100	6'213'700	14'018.49	6'964'679.37
	Nettoergebnis	7'212'192.73	0.00	6'198'600	0	6'950'660.88	0.00
910	Steuern	8'712.25	7'220'904.98	15'100	6'213'700	14'018.49	6'964'679.37
	Nettoergebnis	7'212'192.73	0.00	6'198'600	0	6'950'660.88	0.00

Erfolgsrechnung Einzelkonten nach Funktionen

Rechnung / Pol. Gemeinde 1.1.2021 - 31.12.2021 RE ER Funkt 6stellig

Nummer	Bezeichnung	Rechnung 2021		Budget 2021		Rechnung 2020	
		Aufwand	Ertrag	Aufwand	Ertrag	Aufwand	Ertrag
9100	Allgemeine Gemeindesteuern	3'912.25	5'633'772.28	10'000	4'894'900	9'458.49	5'169'443.47
3181.00	Tatsächliche Forderungsverluste	3'912.25	0.00	10'000	0	9'458.49	0.00
4000.00	Einkommenssteuern natürliche Personen Rechnungsjahr	0.00	3'821'435.65	0	3'520'000	0.00	3'776'140.40
4000.10	Einkommenssteuern natürliche Personen früherer Jahre	0.00	486'756.90	0	213'000	0.00	265'488.35
4000.20	Nachsteuern Einkommenssteuern natürliche Personen	0.00	4'324.97	0	20'000	0.00	5'783.59
4000.40	Aktive Steuerauscheidungen Einkommenssteuern natürliche Personen	0.00	113'821.10	0	92'000	0.00	71'938.40
4000.50	Passive Steuerauscheidungen Einkommenssteuern natürliche Personen	0.00	-174'590.75	0	-105'100	0.00	-97'229.10
4000.60	Anrechnung ausländischer Quellesteuern natürliche Personen	0.00	-6'353.30	0	-3'500	0.00	-2'920.10
4001.00	Vermögenssteuern natürliche Personen Rechnungsjahr	0.00	514'806.65	0	352'000	0.00	493'007.65
4001.10	Vermögenssteuern natürliche Personen früherer Jahre	0.00	91'725.20	0	34'000	0.00	48'376.30
4001.20	Nachsteuern Vermögenssteuern natürliche Personen	0.00	19'379.64	0	10'000	0.00	1'061.74
4001.40	Aktive Steuerauscheidungen Vermögenssteuern natürliche Personen	0.00	32'511.70	0	26'300	0.00	25'842.95
4001.50	Passive Steuerauscheidungen Vermögenssteuern natürliche Personen	0.00	-29'544.60	0	-61'200	0.00	-33'617.40
4002.00	Quellensteuern natürliche Personen	0.00	119'743.33	0	97'500	0.00	61'770.99
4008.00	Personalsteuern	0.00	80'505.59	0	86'000	0.00	85'904.15
4010.00	Gewinnsteuern juristische Personen Rechnungsjahr	0.00	335'841.95	0	352'000	0.00	330'700.35
4010.10	Gewinnsteuern juristische Personen früherer Jahre	0.00	-34'231.00	0	91'000	0.00	-32'723.50
4010.40	Aktive Steuerauscheidungen Gewinnsteuern juristische Personen	0.00	220'509.35	0	92'200	0.00	89'299.95
4010.50	Passive Steuerauscheidungen Gewinnsteuern juristische Personen	0.00	-29'128.70	0	-25'800	0.00	-38'156.75
4011.00	Kapitalsteuern juristische Personen Rechnungsjahr	0.00	71'692.40	0	88'000	0.00	98'234.85
4011.10	Kapitalsteuern juristische Personen früherer Jahre	0.00	-22'238.50	0	12'000	0.00	21'674.80
4011.40	Aktive Steuerauscheidungen Kapitalsteuern juristische Personen	0.00	21'020.45	0	6'100	0.00	6'126.60
4011.50	Passive Steuerauscheidungen Kapitalsteuern juristische Personen	0.00	-4'215.75	0	-1'600	0.00	-7'260.75
9101	Sondersteuern	4'800.00	1'587'132.70	5'100	1'318'800	4'560.00	1'795'235.90
3130.05	Betriebskosten	0.00	0.00	300	0	0.00	0.00
3181.00	Tatsächliche Forderungsverluste	0.00	0.00	400	0	0.00	0.00
3611.00	Entschädigungen an Kantone und Konkordate	4'800.00	0.00	4'400	0	4'560.00	0.00

Erfolgsrechnung Einzelkonten nach Funktionen

Rechnung / Pol. Gemeinde 1.1.2021 - 31.12.2021 RE ER Funkt 6stellig

Nummer	Bezeichnung	Rechnung 2021		Budget 2021		Rechnung 2020	
		Aufwand	Ertrag	Aufwand	Ertrag	Aufwand	Ertrag
4022.00	Grundstückgewinnsteuern	0.00	1'565'617.70	0	1'300'000	0.00	1'775'573.60
4033.00	Hundesteuern	0.00	21'515.00	0	18'800	0.00	19'630.00
4260.01	Rückerstattungen Betriebskosten	0.00	0.00	0	0	0.00	32.30
93	Finanz- und Lastenausgleich	2'416'381.00	4'266'233.00	2'416'400	4'201'200	2'170'655.00	3'539'837.00
	Nettoergebnis	1'849'852.00	0.00	1'784'800	0	1'369'182.00	0.00
930	Finanz- und Lastenausgleich	2'416'381.00	4'266'233.00	2'416'400	4'201'200	2'170'655.00	3'539'837.00
	Nettoergebnis	1'849'852.00	0.00	1'784'800	0	1'369'182.00	0.00
9300	Finanz- und Lastenausgleich	2'416'381.00	4'266'233.00	2'416'400	4'201'200	2'170'655.00	3'539'837.00
3632.00	Beiträge an Gemeinden und Zweckverbände	2'416'381.00	0.00	2'416'400	0	2'170'655.00	0.00
4621.50	Ressourcenausgleichsbeiträge	0.00	4'131'233.00	0	4'131'200	0.00	3'539'837.00
4631.00	Beiträge von Kantonen und Konkordaten	0.00	135'000.00	0	70'000	0.00	0.00
96	Vermögens- und Schuldenverwaltung	348'703.85	770'809.19	317'500	763'800	393'369.69	1'413'570.51
	Nettoergebnis	422'105.34	0.00	446'300	0	1'020'200.82	0.00
961	Zinsen	67'928.85	168'579.80	84'400	166'600	36'155.44	272'640.86
	Nettoergebnis	100'650.95	0.00	82'200	0	236'485.42	0.00
9610	Zinsen	67'928.85	168'579.80	84'400	166'600	36'155.44	272'640.86
3181.00	Tatsächliche Forderungsverluste	428.10	0.00	1'000	0	941.20	0.00
3400.00	Verzinsung laufende Verbindlichkeiten	40'567.15	0.00	31'600	0	7'388.75	0.00
3401.00	Verzinsung Finanzverbindlichkeiten	-18'640.65	0.00	3'500	0	-33'901.86	0.00
3499.10	Vergütungszinsen auf Steuern	8'509.20	0.00	12'000	0	9'942.75	0.00
3940.00	Interne Verrechnung von kalkulatorischen Zinsen und Finanzaufwand	37'065.05	0.00	36'300	0	51'784.60	0.00
4401.00	Zinsen Forderungen und Kontokorrente	0.00	2'590.62	0	0	0.00	13'142.60
4401.10	Zinsen auf Steuerforderungen	0.00	13'396.48	0	15'000	0.00	10'933.51
4402.00	Zinsen Finanzanlagen	0.00	1'076.00	0	0	0.00	146.95
4940.00	Interne Verrechnung von kalkulatorischen Zinsen und Finanzaufwand	0.00	151'516.70	0	151'600	0.00	248'417.80
962	Emissionskosten	3'800.00	0.00	0	0	6'250.00	0.00
	Nettoergebnis	0.00	3'800.00	0	0	0.00	6'250.00
9620	Emissionskosten	3'800.00	0.00	0	0	6'250.00	0.00

Erfolgsrechnung Einzelkonten nach Funktionen

Rechnung / Pol. Gemeinde 1.1.2021 - 31.12.2021 RE ER Funkt 6stellig

Nummer	Bezeichnung	Rechnung 2021		Budget 2021		Rechnung 2020	
		Aufwand	Ertrag	Aufwand	Ertrag	Aufwand	Ertrag
3420.00	Kapitalbeschaffung und -verwaltung	3'800.00	0.00	0	0	6'250.00	0.00
963	Liegenschaften des Finanzvermögens	276'975.00	602'229.39	233'100	597'200	350'964.25	1'140'929.65
	Nettoergebnis	325'254.39	0.00	364'100	0	789'965.40	0.00
9630	Liegenschaften des Finanzvermögens	200'448.73	346'881.25	165'400	342'200	270'916.80	348'783.35
3010.00	Löhne des Verwaltungs- und Betriebspersonals	5'131.60	0.00	7'700	0	5'367.40	0.00
3040.00	Kinder- und Ausbildungszulagen	540.00	0.00	500	0	540.00	0.00
3050.00	AG-Beiträge AHV, IV, EO, ALV, Verwaltungskosten	401.85	0.00	500	0	352.00	0.00
3052.00	AG-Beiträge an Pensionskassen	594.35	0.00	800	0	519.20	0.00
3053.00	AG-Beiträge an Unfall- und Personal-Haftpflichtversicherungen	60.60	0.00	100	0	53.85	0.00
3054.00	AG-Beiträge an Familienausgleichskasse	75.40	0.00	100	0	66.25	0.00
3055.00	AG-Beiträge an Krankentaggeldversicherungen	25.70	0.00	100	0	22.95	0.00
3430.40	Baulicher Unterhalt Gebäude FV	43'290.33	0.00	26'800	0	41'693.45	0.00
3431.10	Betriebs- und Verbrauchsmaterial	45.15	0.00	0	0	0.00	0.00
3439.11	Ver- und Entsorgung	35'347.20	0.00	27'400	0	28'047.50	0.00
3439.31	Sachversicherungsprämien	3'010.20	0.00	3'000	0	3'010.20	0.00
3439.41	Dienstleistungen Dritter	18'571.75	0.00	5'000	0	18'697.05	0.00
3439.90	Übriger Liegenschaftsaufwand FV	199.75	0.00	200	0	169.25	0.00
3940.00	Interne Verrechnung von kalkulatorischen Zinsen und Finanzaufwand	93'154.85	0.00	93'200	0	172'377.70	0.00
4260.05	Rückerstattungen Dritter / FAK	0.00	540.00	0	0	0.00	540.00
4430.01	Mietzinse FV	0.00	260'083.00	0	267'400	0.00	266'777.00
4430.03	Pachtzinsen FV	0.00	37'251.00	0	29'300	0.00	36'460.00
4439.00	Übriger Liegenschaftenertrag FV	0.00	49'007.25	0	45'000	0.00	45'006.35
4439.10	Übrige Rückerstattungen Dritter	0.00	0.00	0	500	0.00	0.00
9631	Wohnenplus	76'526.27	255'348.14	67'700	255'000	80'047.45	246'704.80
3431.20	Anschaffungen Mobilien	4'835.00	0.00	0	0	0.00	0.00
3439.41	Dienstleistungen Dritter	32'905.27	0.00	29'000	0	28'999.45	0.00
3930.00	Interne Verrechnung von Betriebs- und Verwaltungskosten	2'000.00	0.00	2'000	0	2'000.00	0.00
3940.00	Interne Verrechnung von kalkulatorischen Zinsen und Finanzaufwand	36'786.00	0.00	36'700	0	49'048.00	0.00
4430.01	Mietzinse FV	0.00	255'348.14	0	255'000	0.00	246'704.80
9639	Gewinne und Verluste sowie Wertberichtigungen auf Liegenschaften des Finanzvermögens	0.00	0.00	0	0	0.00	545'441.50

Erfolgsrechnung Einzelkonten nach Funktionen

Rechnung / Pol. Gemeinde 1.1.2021 - 31.12.2021 RE ER Funkt 6stellig

Nummer	Bezeichnung	Rechnung 2021		Budget 2021		Rechnung 2020	
		Aufwand	Ertrag	Aufwand	Ertrag	Aufwand	Ertrag
4411.00	Gewinne aus Verkäufen von Grundstücken FV	0.00	0.00	0	0	0.00	545'441.50
97	Rückverteilungen	0.00	566.30	0	2'000	0.00	1'003.60
	Nettoergebnis	566.30	0.00	2'000	0	1'003.60	0.00
971	Rückverteilungen aus CO2-Abgabe	0.00	566.30	0	2'000	0.00	1'003.60
	Nettoergebnis	566.30	0.00	2'000	0	1'003.60	0.00
9710	Rückverteilungen aus CO2-Abgabe	0.00	566.30	0	2'000	0.00	1'003.60
4699.10	Rückverteilung CO2-Abgabe	0.00	566.30	0	2'000	0.00	1'003.60
99	Nicht aufgeteilte Posten	702'668.64	10'103.95	5'500	620'500	509'685.39	1'947.95
	Nettoergebnis	0.00	692'564.69	615'000	0	0.00	507'737.44
995	Neutrale Aufwendungen und Ertäge	10'103.95	10'103.95	5'500	5'500	1'947.95	1'947.95
9951	Zweckgebundene Zuwendungen	10'103.95	10'103.95	5'500	5'500	1'947.95	1'947.95
3502.00	Einlagen in Legate und Stiftungen des Fremdkapitals	531.35	0.00	0	0	1'947.95	0.00
3511.00	Einlagen in Fonds des Eigenkapitals	0.00	0.00	500	0	0.00	0.00
3637.00	Beiträge an private Haushalte	9'572.60	0.00	5'000	0	0.00	0.00
4502.00	Entnahmen aus Legaten und Stiftungen des Fremdkapitals	0.00	9'572.60	0	0	0.00	0.00
4511.00	Entnahmen aus Fonds Eigenkapitals	0.00	0.00	0	5'000	0.00	0.00
4637.00	Beiträge von privaten Haushalten	0.00	0.00	0	0	0.00	1'255.05
4940.00	Interne Verrechnung von kalkulatorischen Zinsen und Finanzaufwand	0.00	531.35	0	500	0.00	692.90
999	Abschluss	692'564.69	0.00	0	615'000	507'737.44	0.00
	Nettoergebnis	0.00	692'564.69	615'000	0	0.00	507'737.44
9999	Abschluss	692'564.69	0.00	0	615'000	507'737.44	0.00
9000.00	Ertragsüberschuss Erfolgsrechnung	692'564.69	0.00	0	0	507'737.44	0.00
9001.00	Aufwandüberschuss Erfolgsrechnung	0.00	0.00	0	615'000	0.00	0.00

Investitionsrechnung

Erläuterungen zur Investitionsrechnung

(ab 20'000 Abweichung)

0

Allgemeine Verwaltung

Konto	Bezeichnung	Rechnung 2021	Budget 2021	Differenz	Begründungen
0292.5040.18	Werkhof; Ersatz Tore zu Werkhalle	0.00	26'000	26'000.00	Die Tore sind bestellt, konnten aber aufgrund von Lieferschwierigkeiten noch nicht eingebaut werden
0297.5040.16	MZH; Analyse / Werthaltungskonzept	0.00	20'000	20'000.00	Die Werterhaltungsanalyse wurde im 2021 noch nicht ausgeführt. Im Jahr 2022 nochmals budgetiert

3

Kultur, Sport und Freizeit

Konto	Bezeichnung	Rechnung 2021	Budget 2021	Differenz	Begründungen
3420.5040.00	Projekt Jugend; Ersatz Unterkunft Spielwiese Grosser Graben	38'779.55	0	-38'779.55	Durch Verzögerungen konnte der Grossteil der Arbeiten erst 2021 ausgeführt werden. 2020 wurde von budgetierten Fr. 60'000 nur Fr. 9'035.50 gebraucht (GRB 181 vom 8.12.20 / GRB 43 vom 16.03.2021)

6

Verkehr

Konto	Bezeichnung	Rechnung 2021	Budget 2021	Differenz	Begründungen
6150.5010.26	Strassenbeleuchtung; Ersatz Kandelaber / Werterhaltung	0.00	75'000	75'000.00	Durch den erweiterten Arbeitsbereich 2021 (Containerabrechnungen, Liegenschaftsprojekte) und die überdurchschnittlich vielen Problemlösungs-Bearbeitungen (Coronasituation mit erhöhter Nutzung der Liegenschaften, starker Schneefall) mussten einzelne Arbeiten bei der Infrastrukturabteilung verschoben werden
6150.5010.27	Rietbachweg; Belagersatz Höhe Bächliwis 25/27, Fundation	0.00	30'000	30'000.00	Weil im Zusammenhang mit dem laufenden Projekt "Aufwertung Rietbach" zurzeit unsicher ist, ob der Weg bestehen bleibt, wurde das Projekt einstweilen gestoppt

6150.5010.32	Bitziberg-Strasse; Zürichstrasse bis Nr. 16, Belag, Abschlüsse, Beleuchtung	230'279.65	470'000	239'720.35	Das Projekt ist noch nicht abgeschlossen. Die Abschlussarbeiten werden im Frühsommer 2022 erwartet
6150.5010.35	Hagenbuechstrasse I; Eichwaldstr.-Niederglatterstr. Belagersatz und Abschlüsse	0.00	70'000	70'000.00	Begründung siehe 6150.5010.26
6150.5010.39	Randabschlüsse, verschiedene Strassen	0.00	75'000	75'000.00	Begründung siehe 6150.5010.26

7

Umweltschutz und Raumordnung

Konto	Bezeichnung	Rechnung 2021	Budget 2021	Differenz	Begründungen
7101.5030.24	WL Zürichstrasse; Ersatz Länggenstrasse-Oberglatterstrasse	0.00	20'000	20'000.00	Infolge der strukturellen Umstellung beim TBA vom Kanton Zürich und dem Personalmangel beim Ingenieurbüro haben wir deren Offerte noch nicht erhalten und konnten die Arbeiten entsprechend auch noch nicht auslösen
7101.5030.34	Bitziberg, WL 125	80'954.42	400'000	319'045.58	Das Projekt ist noch nicht abgeschlossen. Die Abschlussarbeiten werden im Frühsommer 2022 erwartet
7101.5030.38	Res. Brueder; Nachrüstung aufgrund QS	30'037.25	0	-30'037.25	Der Projektabschluss verzögert sich infolge krankheitsbedingter Abwesenheit vom Projekt-/Bauleiter sowie Lieferproblemen bei einigen Bauteilen/Baumaterialien. Der Projektabschluss wird für 2022 erwartet
7101.5030.41	STPW + Res. Runi; Nachrüstung aufgrund QS	37'934.04	0	-37'934.04	Der Projektabschluss verzögert sich infolge krankheitsbedingter Abwesenheit vom Projekt-/Bauleiter sowie Lieferproblemen bei einigen Bauteilen/Baumaterialien. Der Projektabschluss wird für 2022 erwartet
7101.5030.49	Grabenstrasse V; Ersatz Transport WL 250	15'970.43	160'000	144'029.57	Die Abschlussarbeiten sind zurzeit am laufen. Der Abschluss wird auf den Frühsommer 2022 erwartet
7101.5030.51	Div. Planungen/Ausführungen; Aufgrund QS	0.00	30'000	30'000.00	Infolge der krankheitsbedingten Abwesenheit vom Projekt-/Bauleiter konnten die diversen kleineren Anpassungsarbeiten noch nicht gestartet werden
7101.6370.00	Wasseranschlussgebühren	-452'423.80	-250'000	202'423.80	Mehr Anschlussgebühren als angenommen
7201.5030.84	Bitziberg; Teilersatz	2'000.00	60'000	58'000.00	Das Projekt ist noch nicht abgeschlossen. Die Abschlussarbeiten werden im Frühsommer 2022 erwartet
7201.5030.90	Kanalunterhalt; Werthaltung	0.00	60'000	60'000.00	Die Kanal-TV Auswertungen der neuen Kanal-Aufnahmen erfolgen erst 2022 im Zusammenhang mit der Überarbeitung vom generellen Entwässerungsplan (GEP). Auf dieser Grundlage werden die einzelnen Sanierungstranchen finanzoptimiert ausgeführt
7201.5290.06	GEP; Erneuerung	0.00	40'000	40'000.00	Infolge der aufwendigen Planersubmissionen und der sehr guten Auslastung beim ausführenden Ingenieurbüro erfolgte der Start mit der GEP Erneuerung erst Ende 2021, weshalb noch keine Akontorechnungen eingegangen sind
7201.6370.00	Anschlussgebühren	-317'424.98	-250'000	67'424.98	Mehr Anschlussgebühren als angenommen
7301.5040.11	Elektronische Zutrittskontrolle	0.00	25'000	25'000.00	Die Abwägung der Vor- und Nachteile der Erstellung einer Schrankenanlage bei der Zentralen Entsorgungsstelle führte zum Schluss, dass die Nachteile überwiegen. Dies wurde auch durch die Zählungen der Fremdbenutzer der ZE bestätigt, welche den Umfang des Problems relativierte, weshalb auf die Anschaffung verzichtet wurde
7410.5020.03	Massnahmen Naturgefahren	18'401.85	50'000	31'598.15	Weil die Auslastungsgrenze beim Planungsbüro überschritten wurde, verzögert sich die Fertigstellung der Unterlagen

Investitionsrechnung Aufgabenbereiche VV nach Funktionen

Rechnung / 1.1.2021 - 31.12.2021 RE IR VV Funkt 1stellig

Nummer	Bezeichnung	Rechnung 2021		Budget 2021		Rechnung 2020	
		Ausgaben	Einnahmen	Ausgaben	Einnahmen	Ausgaben	Einnahmen
	Investitionsrechnung	608'444.74	774'848.78	1'725'000	500'000	1'579'279.04	139'012.50
	Nettoergebnis	166'404.04	0.00	0	1'225'000	0.00	1'440'266.54
0	ALLGEMEINE VERWALTUNG	57'049.75	0.00	99'000	0	587'805.82	0.00
	Nettoergebnis	0.00	57'049.75	0	99'000	0.00	587'805.82
3	KULTUR, SPORT UND FREIZEIT	38'779.55	5'000.00	0	0	2'782.65	5'000.00
	Nettoergebnis	0.00	33'779.55	0	0	2'217.35	0.00
4	GESUNDHEIT	57'890.70	0.00	61'000	0	61'153.30	0.00
	Nettoergebnis	0.00	57'890.70	0	61'000	0.00	61'153.30
6	VERKEHR UND NACHRICHTENÜBERMITTLUNG	239'572.15	0.00	720'000	0	432'434.00	0.00
	Nettoergebnis	0.00	239'572.15	0	720'000	0.00	432'434.00
7	UMWELTSCHUTZ UND RAUMORDNUNG	215'152.59	769'848.78	845'000	500'000	495'103.27	134'012.50
	Nettoergebnis	554'696.19	0.00	0	345'000	0.00	361'090.77

Investitionsrechnung Einzelkonten VV nach Funktionen

Rechnung / 1.1.2021 - 31.12.2021 RE IR VV Funkt 6stellig

Nummer	Bezeichnung	Rechnung 2021		Budget 2021		Rechnung 2020	
		Ausgaben	Einnahmen	Ausgaben	Einnahmen	Ausgaben	Einnahmen
	Investitionsrechnung	1'383'293.52	1'383'293.52	2'225'000	2'225'000	1'718'291.54	1'718'291.54
0	ALLGEMEINE VERWALTUNG	57'049.75	0.00	99'000	0	587'805.82	0.00
	Nettoergebnis	0.00	57'049.75	0	99'000	0.00	587'805.82
02	Allgemeine Dienste	57'049.75	0.00	99'000	0	587'805.82	0.00
	Nettoergebnis	0.00	57'049.75	0	99'000	0.00	587'805.82
029	Verwaltungsliegenschaften, übriges	57'049.75	0.00	99'000	0	587'805.82	0.00
	Nettoergebnis	0.00	57'049.75	0	99'000	0.00	587'805.82
0291	Gemeindehaus	40'474.65	0.00	25'000	0	587'805.82	0.00
5040.14	Gemeindehaus; Anbau	14'561.70	0.00	0	0	587'805.82	0.00
5040.15	Ersatz Schliesssystem Gemeindehaus	25'912.95	0.00	25'000	0	0.00	0.00
0292	Werkgebäude	0.00	0.00	36'000	0	0.00	0.00
5040.06	Werkareal Analyse und Umsetzung Sanierungsmassnahmen	0.00	0.00	10'000	0	0.00	0.00
5040.18	Werkhof; Ersatz Tore zu Werkhalle	0.00	0.00	26'000	0	0.00	0.00
0297	Mehrzweckanlage Dorf	16'575.10	0.00	38'000	0	0.00	0.00
5040.16	MZH; Analyse / Werthaltungskonzept	0.00	0.00	20'000	0	0.00	0.00
5060.03	Ersatz Kleintraktor	16'575.10	0.00	18'000	0	0.00	0.00
3	KULTUR, SPORT UND FREIZEIT	38'779.55	5'000.00	0	0	2'782.65	5'000.00
	Nettoergebnis	0.00	33'779.55	0	0	2'217.35	0.00
32	Kultur, übrige	0.00	5'000.00	0	0	0.00	5'000.00
	Nettoergebnis	5'000.00	0.00	0	0	5'000.00	0.00
322	Konzert und Theater	0.00	5'000.00	0	0	0.00	5'000.00
	Nettoergebnis	5'000.00	0.00	0	0	5'000.00	0.00
3220	Konzert und Theater	0.00	5'000.00	0	0	0.00	5'000.00
6450.00	Stiftung Kammerspiele; Darlehen 2004-2029, Rückzlg ab 2020	0.00	5'000.00	0	0	0.00	5'000.00
34	Sport und Freizeit	38'779.55	0.00	0	0	2'782.65	0.00

Investitionsrechnung Einzelkonten VV nach Funktionen

Rechnung / 1.1.2021 - 31.12.2021 RE IR VV Funkt 6stellig

Nummer	Bezeichnung	Rechnung 2021		Budget 2021		Rechnung 2020	
		Ausgaben	Einnahmen	Ausgaben	Einnahmen	Ausgaben	Einnahmen
	Nettoergebnis	0.00	38'779.55	0	0	0.00	2'782.65
342	Freizeit	38'779.55	0.00	0	0	2'782.65	0.00
	Nettoergebnis	0.00	38'779.55	0	0	0.00	2'782.65
3420	Freizeit	38'779.55	0.00	0	0	2'782.65	0.00
5040.00	Projekt Jugend; Ersatz Unterkunft Spielwiese Grosser Graben	38'779.55	0.00	0	0	2'782.65	0.00
4	GESUNDHEIT	57'890.70	0.00	61'000	0	61'153.30	0.00
	Nettoergebnis	0.00	57'890.70	0	61'000	0.00	61'153.30
41	Spitäler, Kranken- und Pflegeheime	57'890.70	0.00	61'000	0	61'153.30	0.00
	Nettoergebnis	0.00	57'890.70	0	61'000	0.00	61'153.30
412	Kranken-, Alters- und Pffegeheime	57'890.70	0.00	61'000	0	61'153.30	0.00
	Nettoergebnis	0.00	57'890.70	0	61'000	0.00	61'153.30
4120	Kranken-, Alters- und Pffegeheime	57'890.70	0.00	61'000	0	61'153.30	0.00
5540.00	Erhöhung Dotationskapital KZU	57'890.70	0.00	61'000	0	61'153.30	0.00
6	VERKEHR UND NACHRICHTENÜBERMITTLUNG	239'572.15	0.00	720'000	0	432'434.00	0.00
	Nettoergebnis	0.00	239'572.15	0	720'000	0.00	432'434.00
61	Strassenverkehr	239'572.15	0.00	720'000	0	432'434.00	0.00
	Nettoergebnis	0.00	239'572.15	0	720'000	0.00	432'434.00
615	Gemeindestrassen	239'572.15	0.00	720'000	0	432'434.00	0.00
	Nettoergebnis	0.00	239'572.15	0	720'000	0.00	432'434.00
6150	Gemeindestrassen	239'572.15	0.00	720'000	0	432'434.00	0.00
5010.26	Strassenbeleuchtung; Ersatz Kandelaber / Werterhaltung	0.00	0.00	75'000	0	23'949.30	0.00
5010.27	Rietbachweg; Belagersatz Höhe Bächliwis 25/27, Foundation	0.00	0.00	30'000	0	0.00	0.00
5010.28	Eschenmosenstrasse; Belagersatz 105m vor Rübisbergstrasse	0.00	0.00	0	0	57'677.50	0.00
5010.32	Bitziberg-Strasse; Zürichstrasse bis Nr. 16, Belag, Abschlüsse, Beleuchtung	230'279.65	0.00	470'000	0	0.00	0.00

Investitionsrechnung Einzelkonten VV nach Funktionen

Rechnung / 1.1.2021 - 31.12.2021 RE IR VV Funkt 6stellig

Nummer	Bezeichnung	Rechnung 2021		Budget 2021		Rechnung 2020	
		Ausgaben	Einnahmen	Ausgaben	Einnahmen	Ausgaben	Einnahmen
5010.35	Hagenbuechstrasse I; Eichwaldstr.-Niederglatterstr. Belagersatz und Abschlüsse	0.00	0.00	70'000	0	0.00	0.00
5010.39	Randabschlüsse, verschiedene Strassen	0.00	0.00	75'000	0	171'992.75	0.00
5010.43	Blumenau; Belagersatz, Abschlüsse und Beleuchtung Dorfstrasse-Buchensteig	0.00	0.00	0	0	3'715.20	0.00
5010.44	Zwischenwegen; Belagersatz, Abschlüsse und Beleuchtung	0.00	0.00	0	0	2'522.60	0.00
5010.48	Grabenstrasse IV; Gestaltung Strassenraum (Bereich Aldi)	0.00	0.00	0	0	143'513.50	0.00
5010.49	Grabenstrasse VI; Gestaltung Strassenraum (Bereich Rietbach-Center)	5'100.45	0.00	0	0	0.00	0.00
5010.50	Grabenstrasse; Gestaltung Strassenraum (Baumgrubengestaltung)	0.00	0.00	0	0	12'326.45	0.00
5010.57	Grabenstr. Teil 7, Bereich Coop; Gestaltung Strassenraum	4'192.05	0.00	0	0	0.00	0.00
5060.01	Weihnachtsbeleuchtung Zürichstrasse	0.00	0.00	0	0	16'736.70	0.00
7	UMWELTSCHUTZ UND RAUMORDNUNG	215'152.59	769'848.78	845'000	500'000	495'103.27	134'012.50
	Nettoergebnis	554'696.19	0.00	0	345'000	0.00	361'090.77
71	Wasserversorgung	182'272.23	452'423.80	610'000	250'000	425'922.35	68'512.50
	Nettoergebnis	270'151.57	0.00	0	360'000	0.00	357'409.85
710	Wasserversorgung	182'272.23	452'423.80	610'000	250'000	425'922.35	68'512.50
	Nettoergebnis	270'151.57	0.00	0	360'000	0.00	357'409.85
7101	Wasserwerk [Gemeindebetrieb]	182'272.23	452'423.80	610'000	250'000	425'922.35	68'512.50
5030.24	WL Zürichstrasse; Ersatz Länggenstrasse-Oberglatterstrasse	0.00	0.00	20'000	0	0.00	0.00
5030.30	Eschenmosenstrasse; Ringschluss Gätterli-Hydrant 200	8'147.53	0.00	0	0	0.00	0.00
5030.32	Zwischenwegen; WL 125	0.00	0.00	0	0	2'636.45	0.00
5030.34	Bitziberg, WL 125	80'954.42	0.00	400'000	0	0.00	0.00
5030.37	Bruedersteig II; WL Rindli-Geissbergstrasse	-4'693.00	0.00	0	0	0.00	0.00
5030.38	Res. Brueder; Nachrüstung aufgrund QS	30'037.25	0.00	0	0	40'888.53	0.00
5030.39	GWPW Churzäglern; Nachrüstung aufgrund QS	0.00	0.00	0	0	676.65	0.00
5030.41	STPW + Res. Runi; Nachrüstung aufgrund QS	37'934.04	0.00	0	0	254'325.03	0.00
5030.42	Blumenau; WL Blumenau 6 - Kreuzung Dorf-/Zürichstrasse	0.00	0.00	0	0	1'649.91	0.00
5030.48	Grabenstrasse IV; WL Bereich Aldi	0.00	0.00	0	0	116'887.35	0.00
5030.49	Grabenstrasse V; Ersatz Transport WL 250	15'970.43	0.00	160'000	0	0.00	0.00
5030.51	Div. Planungen/Ausführungen; Aufgrund QS	0.00	0.00	30'000	0	0.00	0.00
5060.13	Res. Mettlen + Chürzi; Nachrüstung aufgrund QS	13'921.56	0.00	0	0	8'858.43	0.00

Investitionsrechnung Einzelkonten VV nach Funktionen

Rechnung / 1.1.2021 - 31.12.2021 RE IR VV Funkt 6stellig

Nummer	Bezeichnung	Rechnung 2021		Budget 2021		Rechnung 2020	
		Ausgaben	Einnahmen	Ausgaben	Einnahmen	Ausgaben	Einnahmen
6370.00	Wasseranschlussgebühren	0.00	452'423.80	0	250'000	0.00	68'512.50
72	Abwasserbeseitigung	14'478.51	317'424.98	160'000	250'000	59'584.17	65'500.00
	Nettoergebnis	302'946.47	0.00	90'000	0	5'915.83	0.00
720	Abwasserbeseitigung	14'478.51	317'424.98	160'000	250'000	59'584.17	65'500.00
	Nettoergebnis	302'946.47	0.00	90'000	0	5'915.83	0.00
7201	Abwasserbeseitigung [Gemeindebetrieb]	14'478.51	317'424.98	160'000	250'000	59'584.17	65'500.00
5030.84	Bitziberg; Teilersatz	2'000.00	0.00	60'000	0	0.00	0.00
5030.87	Bruedersteig II; RWK Rindli-Geissbergstrasse	12'478.51	0.00	0	0	0.00	0.00
5030.90	Kanalunterhalt; Werthaltung	0.00	0.00	60'000	0	0.00	0.00
5030.98	Öffentliche Kanalisation; Spülen u. Kanal-TV ganzes Gebiet	0.00	0.00	0	0	59'584.17	0.00
5290.06	GEP; Erneuerung	0.00	0.00	40'000	0	0.00	0.00
6370.00	Anschlussgebühren	0.00	317'424.98	0	250'000	0.00	65'500.00
73	Abfallwirtschaft	0.00	0.00	25'000	0	0.00	0.00
	Nettoergebnis	0.00	0.00	0	25'000	0.00	0.00
730	Abfallwirtschaft	0.00	0.00	25'000	0	0.00	0.00
	Nettoergebnis	0.00	0.00	0	25'000	0.00	0.00
7301	Abfallwirtschaft [Gemeindebetrieb]	0.00	0.00	25'000	0	0.00	0.00
5040.11	Elektronische Zutrittskontrolle	0.00	0.00	25'000	0	0.00	0.00
74	Verbauungen	18'401.85	0.00	50'000	0	9'596.25	0.00
	Nettoergebnis	0.00	18'401.85	0	50'000	0.00	9'596.25
741	Gewässerverbauungen	18'401.85	0.00	50'000	0	9'596.25	0.00
	Nettoergebnis	0.00	18'401.85	0	50'000	0.00	9'596.25
7410	Gewässerverbauungen	18'401.85	0.00	50'000	0	9'596.25	0.00
5020.03	Massnahmen Naturgefahren	18'401.85	0.00	50'000	0	9'596.25	0.00
77	Übriger Umweltschutz	0.00	0.00	0	0	0.50	0.00
	Nettoergebnis	0.00	0.00	0	0	0.00	0.50
771	Friedhof und Bestattung	0.00	0.00	0	0	0.50	0.00

Investitionsrechnung Einzelkonten VV nach Funktionen

Rechnung / 1.1.2021 - 31.12.2021 RE IR VV Funkt 6stellig

Nummer	Bezeichnung	Rechnung 2021		Budget 2021		Rechnung 2020	
		Ausgaben	Einnahmen	Ausgaben	Einnahmen	Ausgaben	Einnahmen
	Nettoergebnis	0.00	0.00	0	0	0.00	0.50
7719	Regionale Friedhoforganisation	0.00	0.00	0	0	0.50	0.00
5620.13	Friedhof-Zweckverband; Ersatz Heizung + Sanierung Friedhofsgebäude	-1'396.30	0.00	0	0	0.00	0.00
5620.15	Instandstellung Friedhofstrasse	1'396.30	0.00	0	0	0.50	0.00
9	FINANZEN	774'848.78	608'444.74	500'000	1'725'000	139'012.50	1'579'279.04
	Nettoergebnis	0.00	166'404.04	1'225'000	0	1'440'266.54	0.00
99	Nicht aufgeteilte Posten	774'848.78	608'444.74	500'000	1'725'000	139'012.50	1'579'279.04
	Nettoergebnis	0.00	166'404.04	1'225'000	0	1'440'266.54	0.00
999	Abschluss	774'848.78	608'444.74	500'000	1'725'000	139'012.50	1'579'279.04
	Nettoergebnis	0.00	166'404.04	1'225'000	0	1'440'266.54	0.00
9990	Abschluss	774'848.78	608'444.74	500'000	1'725'000	139'012.50	1'579'279.04
5900.00	Passivierte Einnahmen allgemeiner Haushalt	774'848.78	0.00	500'000	0	139'012.50	0.00
6900.00	Aktiviert Ausgaben allgemeiner Haushalt	0.00	608'444.74	0	1'725'000	0.00	1'579'279.04

Investitionsrechnung Aufgabenbereiche FV nach Funktionen

Rechnung / 1.1.2021 - 31.12.2021 RE IR FV Funkt 1stellig

Nummer	Bezeichnung	Rechnung 2021		Ausgaben	Budget 2021		Rechnung 2020	
		Ausgaben	Einnahmen		Einnahmen	Ausgaben	Ausgaben	Einnahmen
	Investitionsrechnung	0.00	0.00	20'000	0	551'750.00	6'573'150.00	
	Nettoergebnis	0.00	0.00	0	20'000	6'021'400.00	0.00	
9	FINANZEN	0.00	0.00	20'000	0	551'750.00	6'573'150.00	
	Nettoergebnis	0.00	0.00	0	20'000	6'021'400.00	0.00	

Investitionsrechnung Einzelkonten FV nach Funktionen

Rechnung / 1.1.2021 - 31.12.2021 RE IR FV Funkt 6stellig

Nummer	Bezeichnung	Rechnung 2021		Budget 2021		Rechnung 2020	
		Ausgaben	Einnahmen	Ausgaben	Einnahmen	Ausgaben	Einnahmen
	Investitionsrechnung	0.00	0.00	20'000	20'000	6'573'150.00	6'573'150.00
9	FINANZEN	0.00	0.00	20'000	20'000	6'573'150.00	6'573'150.00
96	Vermögens- und Schuldenverwaltung	0.00	0.00	20'000	0	551'750.00	6'573'150.00
	Nettoergebnis	0.00	0.00	0	20'000	6'021'400.00	0.00
963	Liegenschaften des Finanzvermögens	0.00	0.00	20'000	0	551'750.00	6'573'150.00
	Nettoergebnis	0.00	0.00	0	20'000	6'021'400.00	0.00
9630	Liegenschaften des Finanzvermögens	0.00	0.00	20'000	0	551'750.00	6'573'150.00
7040.03	Zürichstrasse 36, Ersatz Hecke	0.00	0.00	20'000	0	0.00	0.00
7200.00	Erwerbs- und Verkaufsnebenkosten von Grundstücken (liquiditätswirksam)	0.00	0.00	0	0	6'308.50	0.00
7700.00	Übertragung von realisierten Gewinnen aus Grundstücken in die Erfolgsrechnung	0.00	0.00	0	0	545'441.50	0.00
8000.09	Verkauf von Grundstücken, Kat.-Nr. 421 (Grosser Graben)	0.00	0.00	0	0	0.00	6'569'400.00
8000.15	Verkauf von Grundstücken; Kat-Nr. 1362 (Anteil)	0.00	0.00	0	0	0.00	3'750.00
99	Nicht aufgeteilte Posten	0.00	0.00	0	20'000	6'021'400.00	0.00
	Nettoergebnis	0.00	0.00	20'000	0	0.00	6'021'400.00
999	Abschluss	0.00	0.00	0	20'000	6'021'400.00	0.00
	Nettoergebnis	0.00	0.00	20'000	0	0.00	6'021'400.00
9990	Abschluss	0.00	0.00	0	20'000	6'021'400.00	0.00
7990.00	Abgang Grundstücke FV	0.00	0.00	0	0	6'021'400.00	0.00
8990.00	Zugang Grundstücke FV	0.00	0.00	0	20'000	0.00	0.00

Bilanz

Rechnung / Pol. Gemeinde 1.1.2021 - 31.12.2021 RE Bilanz 6stellig

Nummer	Bezeichnung	31.12.2020	31.12.2021
1	AKTIVEN	46'731'433.89	47'999'073.59
10	Finanzvermögen	30'815'539.18	33'158'719.01
100	Flüssige Mittel und kurzfristige Geldanlagen	6'613'088.18	8'937'895.89
1000	Kasse	12'236.50	15'179.05
1000.00	Kasse	12'085.30	15'001.40
1000.01	Kasse Bibliothek	151.20	177.65
1001	Post	3'194'309.45	4'850'746.05
1001.00	Postkonto	3'192'277.02	4'833'436.56
1001.01	Postkonto Kassenbezug	2'032.43	17'309.49
1002	Bank	3'396'728.78	4'065'777.79
1002.00	ZKB 1124-0025.002	2'898'695.81	3'591'205.50
1002.01	ZKB "Mietzinskonto Zürichstr. 36" 1124-066.078	214'776.16	206'708.48
1002.02	CS 125600-91	20'161.75	23'081.75
1002.03	UBS 207-926690.B1X	263'095.06	244'782.06
1009	Übrige flüssige Mittel	9'813.45	6'193.00
1009.00	Reka-Checks	7'810.00	4'180.00
1009.02	Briefmarken und vorfrankierte Postsendungen	2'003.45	2'013.00
101	Forderungen	2'245'256.65	2'290'711.12
1010	Forderungen aus Lieferungen und Leistungen gegenüber Dritten	208'311.12	487'150.03
1010.01	Forderungen Einmalrechnungen Gemeinde	81'834.45	286'038.49
1010.03	Forderungen Wiederkehrende Rechnungen	20'079.70	79'505.55
1010.04	Forderungen aus Lieferungen und Leistungen gegenüber Dritten	78'968.12	93'406.44
1010.05	Forderungen Zusatzleistungen (SVA)	24'305.00	25'439.00
1010.07	Forderungen Betriebskosten	2'073.85	1'920.55
1010.10	Forderungen Verrechnungssteuer	1'050.00	840.00
1011	Kontokorrente mit Dritten	21'357.58	48'084.57
1011.27	Kontokorrent Zusatzleistungen mit SVA	15'734.73	37'285.15
1011.10	Kontokorrent mit Sicherheitszweckverband Bachenbülach-Winkel	0.00	2'650.57

Bilanz

Rechnung / Pol. Gemeinde 1.1.2021 - 31.12.2021 RE Bilanz 6stellig

Nummer	Bezeichnung	31.12.2020	31.12.2021
1011.11	Kontokorrent mit Friedhof Zweckverband Bülach	4'872.85	8'148.85
1011.24	Kontokorrent Private	750.00	0.00
1012	Steuerforderungen	907'608.45	667'184.97
1012.00	Forderungen allgemeine Gemeindesteuern	802'720.05	590'377.77
1012.10	Forderungen Grundstückgewinnsteuern	104'888.40	76'807.20
1014	Transferforderungen	971'283.67	997'320.75
1014.10	Transferforderungen Entschädigungen von Gemeinwesen	14'244.50	6'720.80
1014.30	Transferforderungen Beiträge von Gemeinwesen und Dritten	957'039.17	990'599.95
1016	Vorschüsse für vorläufige Verw.ausgaben	0.00	750.00
1016.00	Vorschüsse für Verwaltungsausgaben	0.00	750.00
1019	Übrige Forderungen	136'695.83	90'220.80
1019.00	Mietzinsdepot Sozialhilfe	50'163.08	50'163.10
1019.01	Genossenschafts-Anteilscheine Sozialhilfe	4'500.00	4'500.00
1019.20	MWST-Vorsteuerguthaben ER Wasserwerk	5'709.56	4'697.96
1019.21	MWST-Vorsteuerguthaben IR Wasserwerk	30'354.26	7'695.75
1019.22	MWST-Vorsteuerguthaben ER Abwasserbeseitigung	5'325.58	9'735.53
1019.23	MWST-Vorsteuerguthaben IR Abwasserbeseitigung	4'587.95	1'037.84
1019.24	MWST-Vorsteuerguthaben ER Abfallbeseitigung	17'723.04	9'198.93
1019.26	MWST-Vorsteuerguthaben ER Forstbetrieb	7'345.34	3'191.69
1019.92	Guthaben Baudepots	10'987.02	0.00
104	Aktive Rechnungsabgrenzungen	166'162.15	140'437.75
1043	Transfers der Erfolgsrechnung	166'162.15	127'249.15
1043.00	Aktive RA Transfers der Erfolgsrechnung	166'162.15	127'249.15
1045	Übriger betrieblicher Ertrag	0.00	13'188.60
1045.00	RA übriger betrieblicher Ertrag	0.00	13'188.60
106	Vorräte und angefangene Arbeiten	6'222.20	4'864.25
1061	Roh- und Hilfsmaterial	6'222.20	4'864.25
1061.00	Vorräte Roh- und Hilfsmaterial	6'222.20	4'864.25

Bilanz

Rechnung / Pol. Gemeinde 1.1.2021 - 31.12.2021 RE Bilanz 6stellig

Nummer	Bezeichnung	31.12.2020	31.12.2021
107	Finanzanlagen	128'000.00	128'000.00
1070	Aktien und Anteilscheine	128'000.00	128'000.00
1070.00	Aktien	78'000.00	78'000.00
1070.21	Anteilscheine yellow tennis club	50'000.00	50'000.00
108	Sachanlagen FV	21'656'810.00	21'656'810.00
1080	Grundstücke FV	11'169'810.00	11'169'810.00
1080.00	Grundstücke FV	11'169'810.00	11'169'810.00
1084	Gebäude FV	10'487'000.00	10'487'000.00
1084.00	Gebäude FV	10'487'000.00	10'487'000.00
14	Verwaltungsvermögen	15'915'894.71	14'840'354.58
140	Sachanlagen VV	13'348'248.60	12'296'548.34
1400	Grundstücke VV	70'000.00	70'000.00
1400.00	Grundstücke allgemeiner Haushalt	70'000.00	70'000.00
1401	Strassen und Verkehrswege	5'076'667.92	4'785'903.05
1401.00	Strassen und Verkehrswege allgemeiner Haushalt	7'765'197.03	7'765'197.03
1401.09	WB Strassen und Verkehrswege allgemeiner Haushalt	-2'688'529.11	-2'979'293.98
1402	Wasserbau	680'777.30	647'917.56
1402.00	Wasserbau allgemeiner Haushalt	1'648'047.50	1'648'047.50
1402.09	WB Wasserbau allgemeiner Haushalt	-967'270.20	-1'000'129.94
1403	Übrige Tiefbauten	2'651'312.80	1'878'153.92
1403.00	Tiefbauten allgemeiner Haushalt	669'651.00	669'651.00
1403.09	WB Tiefbauten allgemeiner Haushalt	-148'817.91	-173'479.05
1403.10	Tiefbauten Wasserwerk	-231'130.16	-612'128.14
1403.19	WB Tiefbauten Wasserwerk	3'194'924.49	3'096'159.03
1403.20	Tiefbauten Abwasserbeseitigung	-5'225'308.15	-5'530'254.62
1403.29	WB Tiefbauten Abwasserbeseitigung	4'391'993.53	4'428'205.70
1404	Hochbauten	4'633'734.30	4'323'233.01

Bilanz

Rechnung / Pol. Gemeinde 1.1.2021 - 31.12.2021 RE Bilanz 6stellig

Nummer	Bezeichnung	31.12.2020	31.12.2021
1404.00	Hochbauten allgemeiner Haushalt	11'435'148.27	11'491'272.17
1404.09	WB Hochbauten allgemeiner Haushalt	-7'235'737.37	-7'586'851.00
1404.30	Hochbauten Abfallbeseitigung	632'234.33	632'234.33
1404.39	WB Hochbauten Abfallbeseitigung	-197'910.93	-213'422.49
1405	Waldungen	6'750.00	6'375.00
1405.00	Waldungen allgemeiner Haushalt	15'000.00	15'000.00
1405.09	WB Waldungen allgemeiner Haushalt	-8'250.00	-8'625.00
1406	Mobilien VV	147'844.55	135'257.12
1406.00	Mobilien allgemeiner Haushalt	738'744.35	755'319.45
1406.09	WB Mobilien allgemeiner Haushalt	-622'286.84	-644'384.15
1406.10	Mobilien Wasserwerk	538'305.24	538'305.24
1406.19	WB Mobilien Wasserwerk	-506'918.20	-513'983.42
1407	Anlagen im Bau VV	55'014.98	428'791.28
1407.01	Anlagen im Bau, Strassen und Verkehrswege allgemeiner Haushalt	12'890.90	252'463.05
1407.02	Anlagen im Bau, Wasserbau	9'596.25	27'998.10
1407.04	Anlagen im Bau, Hochbauten allgemeiner Haushalt	9'035.50	25'912.95
1407.13	Anlagen im Bau, Tiefbauten Wasserwerk	23'492.33	120'417.18
1407.23	Anlagen im Bau, Tiefbauten Abwasserbeseitigung	0.00	2'000.00
1409	Übrige Sachanlagen	26'146.75	20'917.40
1409.00	Übrige Sachanlagen allgemeiner Haushalt	52'293.50	52'293.50
1409.09	WB übrige Sachanlagen allgemeiner Haushalt	-26'146.75	-31'376.10
142	Immaterielle Anlagen	201'277.57	185'247.24
1420	Software	0.00	0.00
1420.10	Software Eigenwirtschaftsbetriebe	46'152.27	46'152.27
1420.19	WB Software Eigenwirtschaftsbetriebe	-46'152.27	-46'152.27
	Lizenzen, Nutzungsrechte, Markenrechte	0.00	0.00
1421.00	Lizenzen, Nutzungsrechte, Markenrechte allgemeiner Haushalt	44'268.10	44'268.10
1421.09	WB Lizenzen, Nutzungsrechte, Markenrechte allgemeiner Haushalt	-44'268.10	-44'268.10
1427	Immat. Anlagen in Realisierung	21'566.23	35'487.79
1427.00	Immaterielle Anlagen in Realisierung allgemeiner Haushalt	12'707.80	12'707.80

Bilanz

Rechnung / Pol. Gemeinde 1.1.2021 - 31.12.2021 RE Bilanz 6stellig

Nummer	Bezeichnung	31.12.2020	31.12.2021
1427.10	Immaterielle Anlagen Wasserwerk in Realisierung	8'858.43	22'779.99
1429	Übrige immaterielle Anlagen	179'711.34	149'759.45
1429.00	Übrige immaterielle Anlagen allgemeiner Haushalt	886'237.90	886'237.90
1429.09	WB Übrige immaterielle Anlagen allgemeiner Haushalt	-706'526.56	-736'478.45
1429.10	Übrige immaterielle Anlagen Wasserwerk	22'247.40	22'247.40
1429.19	WB übrige immaterielle Anlagen Wasserwerk	-22'247.40	-22'247.40
1429.20	Übrige immaterielle Anlagen Abwasserbeseitigung	47'578.10	47'578.10
1429.29	WB Übrige immaterielle Anlagen Abwasserbeseitigung	-47'578.10	-47'578.10
144	Darlehen	95'000.00	90'000.00
1445	Darlehen an private Unternehmungen	95'000.00	90'000.00
1445.00	Darlehen an private Unternehmungen allgemeiner Haushalt	95'000.00	90'000.00
145	Beteiligungen, Grundkapitalien	1'290'500.00	1'353'400.00
1454	Beteiligungen an öffentlichen Unternehmungen	1'290'500.00	1'353'400.00
1454.00	Beteiligungen an öffentlichen Unternehmungen allgemeiner Haushalt	1'290'500.00	1'511'649.00
1454.09	WB Beteiligungen an öffentlichen Unternehmungen allgemeiner Haushalt	0.00	-158'249.00
146	Investitionsbeiträge	980'868.54	915'159.00
1462	IR Beiträge an Gemeinden + Gemeindeverbände	980'868.54	915'159.00
1462.00	Investitionsbeiträge an Gemeinden und Zweckverbände allgemeiner Haushalt	1'211'015.30	1'211'015.30
1462.09	WB Investitionsbeiträge an Gemeinden und Zweckverbände allgemeiner Ha..	-781'682.95	-820'083.11
1462.10	Investitionsbeiträge an Gemeinden und Zweckverbände der Wasserwerke	301'048.80	301'048.80
1462.19	WB Investitionsbeiträge an Gemeinden und Zweckverbände der Wasserwerke	-166'931.53	-173'369.96
1462.20	Investitionsbeiträge an Gemeinden und Zweckverbände der Abwasserbeseit..	6'417'976.10	6'417'976.10
1462.29	WB Investitionsbeiträge an Gemeinden und Zweckverbände Abwasserbeseit..	-6'000'557.18	-6'021'428.13
1465	IR Beiträge an private Unternehmungen	0.00	0.00
1465.00	Investitionsbeiträge an private Unternehmungen allgemeiner Haushalt	1'657'870.00	1'657'870.00
1465.09	WB Investitionsbeiträge an private Unternehmungen allgemeiner Haushalt	-1'657'870.00	-1'657'870.00

Bilanz

Rechnung / Pol. Gemeinde 1.1.2021 - 31.12.2021 RE Bilanz 6stellig

Nummer	Bezeichnung	31.12.2020	31.12.2021
2	PASSIVEN	46'731'433.89	47'999'073.59
20	Fremdkapital	18'797'248.91	19'621'313.29
200	Laufende Verbindlichkeiten	6'119'547.65	11'034'641.45
2000	Laufende Verbindlichkeiten aus Lieferungen und Leistungen von Dritten	1'936'119.65	3'130'295.91
2000.01	Kreditoren	1'936'119.65	3'130'295.91
2001	Kontokorrente mit Dritten	2'083'833.53	2'149'272.84
2001.01	Kontokorrent Primarschulgemeinde Bachenbülach	1'322'342.26	1'371'463.85
2001.10	Kontokorrent Sicherheitszweckverband Bachenbülach-Winkel	14'138.90	0.00
2001.12	Kontokorrent mit Zweckverband / Planungsgruppe Zürcher Unterland	5'851.65	6'991.55
2001.20	Kontokorrent mit Flurgenossenschaft	736'488.99	690'908.44
2001.23	Kontokorrent Fürsorgebereich	5'011.73	79'909.00
2002	Steuern	360'697.16	298'848.13
2002.00	Verpflichtungen aus allgemeinen Gemeindesteuern	291'764.19	213'966.73
2002.20	MWST Wasserwerk	9'412.29	14'534.28
2002.22	MWST Abwasserbeseitigung	25'821.40	40'399.07
2002.24	MWST Abfallbeseitigung	31'099.63	26'431.45
2002.26	MWST Forstbetrieb	2'599.65	3'516.60
2005	Interne Kontokorrente	409'162.91	23'471.18
2005.21	Abrechnungskonto Quellensteuern II	72.60	1'438.55
2005.23	Abrechnungskonto Steuerauscheidungen	482.25	0.00
2005.41	Abrechnungskonto ESR-Eingänge	385'037.35	0.00
2005.43	Abrechnungskonto MFH Zürichstrasse 36	23'570.71	22'032.63
2006	Depotgelder und Kautionen	1'220'180.00	5'338'849.64
2006.10	Depots für Grundstückgewinnsteuern	1'220'180.00	5'315'180.00
2006.30	Baudepots Sammelkonto	0.00	23'669.64
2009	Übrige laufende Verbindlichkeiten	109'554.40	93'903.75
2009.80	Übrige laufende Verbindlichkeiten	16'677.15	0.00
2009.81	Pauschale Vorauszahlungen Strassenflicke	87'315.05	88'903.75
2009.83	Übrige Verrechnungen für MWST	562.20	0.00

Bilanz

Rechnung / Pol. Gemeinde 1.1.2021 - 31.12.2021 RE Bilanz 6stellig

Nummer	Bezeichnung	31.12.2020	31.12.2021
2009.84	Sperrkonto Auflösung Frauenverein	5'000.00	5'000.00
201	Kurzfristige Finanzverbindlichkeiten	8'002'268.48	8'002'268.48
2014	Kurzfristiger Anteil langfr. Verbindlich	8'000'000.00	8'000'000.00
2014.24	Kurzfristiger Anteil Kassaschein 01.12.2020-31.08.2021	4'000'000.00	0.00
2014.26	Kurzfristiger Anteil Kassaschein 29.11.2021-29.11.2022	0.00	4'000'000.00
2014.47	Kurzfristiger Anteil von langfristigem Darlehen Swissquote Bank SA bis 29.1..	4'000'000.00	0.00
2014.48	Kurzfristiger Anteil von langfristigem Darlehen ZKB bis 14.12.2022	0.00	4'000'000.00
2019	Übrige kurzfristige Finanzverbindlichkeiten gegenüber Dritten	2'268.48	2'268.48
2019.01	Mietzinsdepots Sozialhilfe	2'268.48	2'268.48
204	Passive Rechnungsabgrenzung	353'311.85	272'371.85
2041	Sach- und übriger	19'854.75	0.00
2041.00	Passive RA Sach- und übriger Betriebsaufwand	19'854.75	0.00
2043	Transfers der Erfolgsrechnung	300'108.30	198'363.25
2043.00	Passive RA Transfers der Erfolgsrechnung	300'108.30	198'363.25
2044	Finanzaufwand / Finanzertrag	33'348.80	74'008.60
2044.00	Passive RA Finanzaufwand / Finanzertrag	33'348.80	74'008.60
205	Kurzfristige Rückstellungen	85'536.00	84'487.83
2050	Kurzfristige Rückstellungen aus Mehrleistungen des Personals	85'536.00	84'487.83
2050.00	Kurzfristige Rückstellungen aus Mehrleistungen des Personals	85'536.00	84'487.83
206	Langfristige Finanzverbindlichkeiten	4'000'000.00	0.00
2064	Darlehen, Schuldscheine	4'000'000.00	0.00
2064.06	Langfristige Darlehen ZKB 0.186% 14.12.2018-14.12.2022	4'000'000.00	0.00
209	Verbindlichkeiten gegenüber Spezialfinanzierungen und Fonds im Fre..	236'584.93	227'543.68
2091	Verbindlichkeiten gegenüber Fonds im Fremdkapital	148'027.05	148'027.05
2091.00	Fonds Ersatzabgaben für Schutzraumbauten	148'027.05	148'027.05

Bilanz

Rechnung / Pol. Gemeinde 1.1.2021 - 31.12.2021 RE Bilanz 6stellig

Nummer	Bezeichnung	31.12.2020	31.12.2021
2092	Verbindlichkeiten gegenüber Legaten und Stiftungen ohne eigene Rec..	88'557.88	79'516.63
2092.00	Armenfonds	88'557.88	79'516.63
29	Eigenkapital	27'934'184.98	28'377'760.30
290	Verpflichtungen (+) bzw. Vorschüsse (-) gegenüber Spezialfinanzierung..	5'673'068.32	5'424'078.95
2900	Spezialfinanzierungen im Eigenkapital	5'673'068.32	5'424'078.95
2900.10	Spezialfinanzierung Wasserwerk	3'849'210.22	3'661'803.01
2900.20	Spezialfinanzierung Abwasserbeseitigung	872'629.15	835'741.18
2900.30	Spezialfinanzierung Abfallbeseitigung	951'228.95	926'534.76
291	Fonds	63'834.10	63'834.10
2910	Fonds im Eigenkapital	63'834.10	63'834.10
2910.01	Forstreservfonds	63'834.10	63'834.10
299	Bilanzüberschuss/-fehlbetrag	22'197'282.56	22'889'847.25
2990	Jahresergebnis	507'737.44	692'564.69
2990.00	Jahresergebnis	507'737.44	692'564.69
2999	Kumulierte Ergebnisse der Vorjahre	21'689'545.12	22'197'282.56
2999.00	Kumulierte Ergebnisse der Vorjahre	21'689'545.12	22'197'282.56

Version 05.04.2022

Personalverordnung der Gemeinde Bachenbülach (PeVO)

Genehmigt von der Gemeindeversammlung mit Beschluss Nr. xx vom 13. Juni 2022



Inhaltsverzeichnis

Seite

1 Grundsätzliche arbeitsrechtliche Bestimmungen	3
Artikel 1 Geltungsbereich.....	3
Artikel 2 Rechtsgrundlagen	3
2 Arbeitsverhältnis	3
Artikel 3 Rechtsnatur des Arbeitsverhältnisses	3
Artikel 4 Anstellung und Kündigung.....	3
Artikel 5 Stellenplan und Besoldung	4
Artikel 6 Teuerungszulage	4
Artikel 7 Mitarbeiterbeurteilung	4
Artikel 8 Dienstaltersgeschenk.....	4
Artikel 9 Besondere Dienstverhältnisse	4
Artikel 10 Stellenausschreibung.....	5
Artikel 11 Arbeitszeit und Ferien.....	5
Artikel 12 Spesen und weitere Leistungen.....	5
3 Versicherung und berufliche Vorsorge	5
Artikel 13 Unfallversicherung	5
Artikel 14 Berufliche Vorsorge	5
4 Schlussbestimmungen	6
Artikel 15 Vollzug	6
Artikel 16 Inkrafttreten	6
Artikel 17 Übergangsbestimmungen.....	6

1 Grundsätzliche arbeitsrechtliche Bestimmungen

Artikel 1 Geltungsbereich

¹ Dieser Verordnung unterstehen die Mitarbeitenden der Gemeinde Bachenbülach (nachstehend Mitarbeitende genannt).

² Für die kantonalen und kommunalen Lehrpersonen sowie für das Therapiepersonal gelten nicht die Bestimmungen dieser Personalverordnung, sondern diejenigen des Lehrpersonalgesetzes sowie der Lehrpersonalverordnung des Kantons Zürich. Die detaillierte Unterteilung richtet sich nach dem Personalreglement.

³ Mitarbeitende sind Personen, die unbefristet oder befristet mit einem vollen oder teilweisen Pensum im Dienst der Gemeinde Bachenbülach stehen.

⁴ Für Mitglieder von Behörden und Kommissionen sowie Funktionäre gilt die Entschädigungsverordnung der Gemeinde Bachenbülach.

Artikel 2 Rechtsgrundlagen

¹ Soweit diese Personalverordnung oder das Personalreglement nichts Abweichendes regelt, gelten sinngemäss die Bestimmungen des kantonalen Personalgesetzes und dessen Ausführungserlasse.

² Die Ausführungsbestimmungen sind im Personalreglement festgelegt.

2 Arbeitsverhältnis

Artikel 3 Rechtsnatur des Arbeitsverhältnisses

Das Arbeitsverhältnis ist öffentlich-rechtlich. Es wird mit Anstellungsbeschluss und/oder Anstellungsvertrag begründet.

Artikel 4 Anstellung und Kündigung

¹ Die Anstellung und Kündigung des Personals erfolgt, sofern nicht spezielle Verordnungen etwas Anderes bestimmen, durch den Gemeinderat bzw. im Bereich der Schule durch die Schulpflege.

² Die Kündigungsfristen von Arbeitsverhältnissen nach der Probezeit richten sich nach dem Personalreglement.

³ Die Anstellungskompetenz kann vom Gemeinderat bzw. im Bereich der Schule von der Schulpflege delegiert werden. Die Kündigung erfolgt schriftlich durch den Gemeinderat bzw. im Bereich der Schule durch die Schulpflege.

⁴ Die Umsetzung der Anstellung und Kündigung wird durch die jeweilige operative Verwaltung bzw. im Bereich der Schule durch die Schulleitung ausgeführt.

⁵ Die Wiederanstellung (durch eine Rechtsmittelinstanz) ist ausgeschlossen.

Artikel 5 Stellenplan und Besoldung

¹ Der Gemeinderat bzw. im Bereich der Schule die Schulpflege setzt gemäss den in der Gemeindeordnung festgehaltenen Kompetenzen den Stellenplan für die ihnen übertragenen Aufgabenbereiche fest.

² Für den Stellenplan der Zweckverbände gelten die Bestimmungen der Zweckverbandsstatuten.

³ Der Gemeinderat bzw. im Bereich der Schule die Schulpflege ist für die Einreihung und Besoldung der einzelnen Stellen in seinem bzw. ihrem Zuständigkeitsbereich gemäss Gemeindeordnung verantwortlich. Sie richten sich in der Regel nach der Besoldungsstruktur des Kantons Zürich für das Staatspersonal. Abweichungen sind im Personalreglement abschliessend enthalten.

Artikel 6 Teuerungszulage

Die für das Staatspersonal des Kantons Zürich festgesetzte Teuerungszulagen gelten in der Regel auch für die Mitarbeitenden der Gemeinde gemäss Art. 1.

Artikel 7 Mitarbeiterbeurteilung

¹ Die Mitarbeitenden haben Anspruch auf eine regelmässige Beurteilung von Leistung und Verhalten.

² Die Einzelheiten richten sich nach dem Personalreglement.

Artikel 8 Dienstaltersgeschenk

¹ Den dieser Personalverordnung unterstehenden Mitarbeitenden werden Dienstaltersgeschenke gemäss dem Personalreglement ausgerichtet.

² Zur Anrechnung gelangen nur die für die Gemeinde Bachenbülach geltenden Dienstjahre. Die Lehrzeit wird nicht angerechnet. Allfällige kantonale Anstellungen werden bei der Berechnung nicht berücksichtigt.

Artikel 9 Besondere Dienstverhältnisse

Besondere Dienstverhältnisse können mit öffentlich-rechtlichem Vertrag begründet werden. Dieser Vertrag kann hinsichtlich des Lohns, der Arbeitszeit, der Ferien sowie der Beendigung des Arbeitsverhältnisses von den Bestimmungen dieser Verordnung abweichen. Das gilt insbesondere für:

- a. Lehrverhältnisse (Lernende)
- b. Stundenweise Beschäftigungen
- c. Aushilfsdienstverhältnisse
- d. Fachlehrkräfte und Vikariatspersonen
- e. Mitarbeitende in der Zentralen Entsorgungsstelle

Artikel 10 Stellenausschreibung

Die zu besetzenden Stellen sind in der Regel öffentlich auszuschreiben. Der Gemeinderat bzw. im Bereich der Schule die Schulpflege kann frei werdende Stellen durch Beförderung oder Berufung besetzen.

Artikel 11 Arbeitszeit und Ferien

¹ Der Gemeinderat erlässt im Personalreglement Regelungen zum Umfang der Arbeitszeit und Pausen, der Ferien und Ruhetage sowie zum Anspruch auf Ausgleich oder Vergütung von Mehrzeit, Überzeit, Nacht-, Sonntags- und Schichtarbeit sowie Pikettdienst.

² Die Mitarbeitenden können auch ausserhalb der ordentlichen Dienstzeit und über die vereinbarte Arbeitszeit hinaus in Anspruch genommen werden, wenn es der Dienst erfordert und soweit es zumutbar ist. Details dazu werden im Personalreglement geregelt.

Artikel 12 Spesen und weitere Leistungen

¹ Für dienstliche Verpflichtungen werden den Mitarbeitenden die notwendigen Spesen ersetzt.

² Die detaillierten Bestimmungen richten sich nach dem Personalreglement.

3 Versicherung und berufliche Vorsorge

Artikel 13 Unfallversicherung

¹ Die Mitarbeitenden werden im Rahmen der gesetzlichen Bestimmungen gegen Berufs- und Nichtberufsunfälle versichert.

² Die Kostenaufteilung zwischen Gemeinde und Mitarbeitenden richtet sich nach dem Personalreglement.

Artikel 14 Berufliche Vorsorge

¹ Der Gemeinderat entscheidet über den Anschluss an eine im Register für die berufliche Vorsorge eingetragene Vorsorgeeinrichtung für das nach dem Bundesgesetz über die berufliche Alters-, Hinterlassenen- und Invalidenvorsorge (BVG) obligatorisch zu versichernde Personal.

² Massgebend für das Versicherungsverhältnis sind der Anschlussvertrag zwischen der Gemeinde und der Vorsorgeeinrichtung und deren Statuten und Reglemente.

4 Schlussbestimmungen

Artikel 15 Vollzug

Der Vollzug der Bestimmungen dieser Verordnung obliegt dem Gemeinderat bzw. im Bereich der Schule der Schulpflege. Der Gemeinderat erlässt dazu ein Personalreglement.

Artikel 16 Inkrafttreten

¹ Diese Verordnung tritt nach rechtskräftiger Genehmigung durch die Gemeindeversammlung per 1. Juli 2022 in Kraft.

² Auf den gleichen Zeitpunkt werden alle weiteren im Widerspruch zu dieser Verordnung stehenden kommunalen Erlasse und Beschlüsse aufgehoben.

Artikel 17 Übergangsbestimmungen

¹ Für alle beim Inkrafttreten dieser Personalverordnung bereits bestehenden Arbeitsverhältnisse gelten die neuen Bestimmungen der Personalverordnung und des Personalreglements ab 1. Juli 2022.

² Für Arbeitsverhältnisse, die beim Inkrafttreten dieser Personalverordnung bereits gekündigt, aber noch nicht beendet sind, gilt bisheriges Recht.

Bachenbülach, 13. Juni 2022

Gemeindeversammlung Bachenbülach

Michael Biber
Gemeindepräsident

Markus Biser
Gemeindeschreiber

Bachenbülach, 02. Mai 2022

Antrag der politischen Gemeinde Bachenbülach zur Genehmigung der totalrevidierten Personalverordnung (PeVO) per 1. Juli 2022

Die Rechnungsprüfungskommission hat den Antrag der politischen Gemeinde betreffend Totalrevision Personalverordnung (PeVO) Version 05.04.2022 der politischen Gemeinde und Aufhebung Personalverordnung (PVO) Primarschulgemeinde per 1. Juli 2022, geprüft und kommt zu folgendem Entschluss:

Mit dem Beschluss der Stimmberechtigten vom 9. Februar 2020 zur Totalrevision der Gemeindeordnung (GO) und Aufhebung der Primarschulgemeinde zur Einheitsgemeinde per 1. Juli 2022 ist eine Anpassung der PeVO und PVO notwendig.

Mit der Inkraftsetzung der totalrevidierten Personalverordnung werden die Personalverordnung der politischen Gemeinde vom 24. Juni 2010 und die Personalverordnung der Primarschulgemeinde vom 21. März 2011 aufgehoben.

Die RPK empfiehlt den Stimmberechtigten von Bachenbülach, dem Antrag der Genehmigung Personalverordnung, Version 05.04.2022 der politischen Gemeinde und Aufhebung Personalverordnung (PVO) Primarschulgemeinde per 1. Juli 2022 zu zustimmen.

Präsidentin



Daniela Marcarini

Aktuar



Jens Diele

Version 05.04.2022

Verordnung für familienergänzende Betreuung der Gemeinde Bachenbülach (Rabattverordnung RaVO)

Genehmigt von der Gemeindeversammlung mit Beschluss Nr. xx vom 13. Juni 2022



Inhaltsverzeichnis

Seite

1. Allgemeine Bestimmungen	3
Artikel 1 Zweck	3
Artikel 2 Grundsätze	3
Artikel 3 Geltungsbereich.....	3
2. Berechnung des Rabatts.....	3
Artikel 4 Grundsatz.....	3
Artikel 5 Betreuungstarife	3
Artikel 6 Steuerbares Vermögen	4
Artikel 7 Massgebendes Einkommen.....	4
Artikel 8 Rabatttabelle.....	4
Artikel 9 Unterlagen	4
Artikel 10 Neuberechnung des Rabatts	4
Artikel 11 Nachzahlung und Rückforderung	4
Artikel 12 Härtefälle	4
Artikel 13 Weitere Unterstützungsbeiträge	4
3. Vollzug	4
Artikel 14 Rabattreglement.....	4
Artikel 15 Einstellung der Beträge im Budget.....	5
Artikel 16 Fehlende, unvollständige oder falsche Angaben	5
4. Schlussbestimmungen	5
Artikel 17 Inkrafttreten	5

1. Allgemeine Bestimmungen

Artikel 1 Zweck

Diese Verordnung regelt die Unterstützung von erwerbstätigen Erziehungsberechtigten durch die Gemeinde Bachenbülach (nachfolgend Gemeinde genannt) für die familienergänzende Betreuung der Kinder. Die Verordnung soll die Transparenz fördern und dem Gemeinderat als Grundlage dienen für eine Unterstützung nach einheitlichen Kriterien.

Artikel 2 Grundsätze

Die Gemeinde unterstützt ein vielfältiges Angebot an familienergänzender Kinderbetreuung, das sowohl den Bedürfnissen der Kinder und deren Erziehungsberechtigten gerecht wird als auch die Interessen des Gemeinwohls berücksichtigt.

Die Organisation und Finanzierung externer Kinderbetreuung ist grundsätzlich Aufgabe der Erziehungsberechtigten. Der Besuch einer familienergänzenden Betreuungseinrichtung soll jedoch allen Kindern, unabhängig von der finanziellen Situation ihrer Erziehungsberechtigten, möglich sein.

Artikel 3 Geltungsbereich

Die Rabattverordnung gilt für erwerbstätige Erziehungsberechtigte und deren Lebenspartnerinnen und Lebenspartner:

- a) die ihre Kinder in einer familienergänzenden Einrichtung betreuen lassen, mit der die Gemeinde eine Vereinbarung abgeschlossen hat und/oder deren Dienstleistungen und Tarife von der Gemeinde anerkannt werden;
- b) die mit den betreuten Kindern in Bachenbülach wohnhaft sind;
- c) für die Zeit der Berufsausübung;
- d) für die Kinderbetreuung ab dem vollendeten dritten Lebensmonat bis zum Eintritt in den Kindergarten.

Für eine Unterstützung durch die Gemeinde müssen die Bedingungen in lit. a-d kumulativ erfüllt sein.

2. Berechnung des Rabatts

Artikel 4 Grundsatz

Die Berechnung eines allfälligen Rabatts auf die Betreuungstarife erfolgt grundsätzlich auf Basis der wirtschaftlichen Leistungsfähigkeit der Erziehungsberechtigten und deren Lebenspartnerinnen und Lebenspartner (Einkommen und Vermögen) sowie der Anzahl im gleichen Haushalt lebenden Kinder.

Artikel 5 Betreuungstarife

Die Betreuungstarife werden von der entsprechenden Betreuungsinstitution unter Mitsprache der Gemeinde festgelegt und haben in der Regel den durchschnittlichen Vollkosten der entsprechenden Betreuungsform zu entsprechen.

Artikel 6 Steuerbares Vermögen

Wenn das gesamte steuerbare Vermögen aller mit den zu betreuenden Kindern in einem Haushalt lebenden Erziehungsberechtigten und deren Lebenspartnerinnen und Lebenspartner einen vom Gemeinderat zu bestimmenden Gesamtbetrag übersteigt, erlischt der Anspruch auf eine Rabattgewährung durch die Gemeinde.

Artikel 7 Massgebendes Einkommen

Das massgebende Einkommen ergibt sich aus den Einkünften aller mit den zu betreuenden Kindern in einem Haushalt lebenden Erziehungsberechtigten und deren Lebenspartnerinnen und Lebenspartner.

Artikel 8 Rabatttabelle

Die Rabatte, welche auf dem von der Gemeinde definierten Vollkostentarif gewährt werden, sind in einer Rabatttabelle festgehalten. Diese berücksichtigt das massgebende Einkommen und die Anzahl der im Haushalt lebenden Kinder.

Artikel 9 Unterlagen

Die Berechnung des Rabatts stützt sich auf Unterlagen zum massgebenden Einkommen und zum Vermögen, die der Gemeinde schriftlich eingereicht werden müssen.

Artikel 10 Neuberechnung des Rabatts

Die Höhe des Rabatts wird regelmässig von der Gemeinde überprüft.

Artikel 11 Nachzahlung und Rückforderung

Ergeben sich Änderungen beim massgebenden Einkommen, können Nachzahlungen an die begünstigten Erziehungsberechtigten erfolgen bzw. von der Gemeinde Rückzahlungen gefordert werden.

Artikel 12 Härtefälle

Sinkt das Einkommen eines Haushalts auf den Grundbedarf nach SKOS-Richtlinien, gilt dies als Härtefall.

Artikel 13 Weitere Unterstützungsbeiträge

Bei Härtefällen können zusätzliche Unterstützungsbeiträge gewährt werden.

3. Vollzug

Artikel 14 Rabattreglement

Der Gemeinderat definiert die Ausführungsbestimmungen zu dieser Verordnung in einem Reglement (Rabattreglement RaR).

Artikel 15 Einstellung der Beträge im Budget

Die erforderlichen Mittel für die Gemeindebeiträge werden jährlich mit dem Budget festgesetzt.

Artikel 16 Fehlende, unvollständige oder falsche Angaben

Liefern die Erziehungsberechtigten zur Berechnung des Rabatts keine oder unvollständige Angaben, werden keine Rabatte gewährt.

Reichen die Erziehungsberechtigten zur Berechnung der Rabatte falsche Daten oder Fakten ein, kann die Gemeinde die Beiträge streichen oder auf unbestimmte Zeit sperren. Zusätzlich können zivil- und strafrechtliche Massnahmen eingeleitet werden.

4. Schlussbestimmungen

Artikel 17 Inkrafttreten

Diese Verordnung tritt nach rechtskräftiger Genehmigung durch die Gemeindeversammlung per 1. Juli 2022 in Kraft und ersetzt die bisherige Verordnung.

Bachenbülach, 13. Juni 2022

Gemeindeversammlung Bachenbülach

Michael Biber
Gemeindepräsident

Markus Biser
Gemeindeschreiber

Bachenbülach, 02. Mai 2022

Antrag der politischen Gemeinde Bachenbülach zur Genehmigung der Teilrevision Verordnung für familienergänzende Betreuung der politischen Gemeinde Bachenbülach, Rabattverordnung (RaVO)

Die Rechnungsprüfungskommission hat den Antrag der politischen Gemeinde betreffend Teilrevision Rabattverordnung (RaVO), Ve 05.04.2022 geprüft und kommt zu folgendem Entschluss:

Mit dem Beschluss der Stimmberechtigten vom 9. Februar 2020 zur Totalrevision der Gemeindeordnung (GO) und Aufhebung der Primarschulgemeinde zur Einheitsgemeinde per 1. Juli 2022 ist eine Anpassung der RaVO notwendig.

Die teilrevidierte Rabattverordnung (RaVO) wird auf den Zeitpunkt der Inkraftsetzung der totalrevidierten Gemeindeordnung per 1. Juli 2022 in Kraft gesetzt.

Die RPK empfiehlt den Stimmberechtigten von Bachenbülach, dem Antrag der politischen Gemeinde zur Teilrevision Verordnung für familienergänzende Betreuung der politischen Gemeinde Bachenbülach, Rabattverordnung (RaVO, Ve 05.04.2022) per 1. Juli 2022 zu zustimmen.

Präsidentin



Daniela Marcarini

Aktuar



Jens Diele



Primarschulgemeinde Bachenbülach
8184 Bachenbülach

Jahresrechnung 2021

Ablieferung an Schulpflege	14. März 2022
Abnahmebeschluss Schulpflege	22. März 2022
Ablieferung an Rechnungsprüfungskommission	1. April 2022
Abnahmebeschluss Rechnungsprüfungskommission	4. Mai 2022
Abnahmebeschluss Gemeindeversammlung	

Inhaltsverzeichnis

	Seite
Bericht, Anträge und Beschlüsse	
1 Bericht der Schulpflege	1
2 Anträge und Beschlüsse	2 - 4
3 Kurzbericht der Revisionsstelle	5 - 6
4 Vollständigkeitserklärung	7
Jahresrechnung - Finanzbericht	
5 Finanzierung	8
6 Erfolgsrechnung	9
7 Investitionsrechnungen	10 - 11
8 Bilanz	12 - 13
9 Geldflussrechnung	14 - 15
10 Anhang	
Grundlagen und Grundsätze der Rechnungslegung	16 - 17
Angewandtes Regelwerk	
Rechnungslegungs-, Bilanzierungs- und Bewertungsgrundsätze	
Organisationseinheiten	
Finanzinformationen	
Ausgewählte Positionen des Finanzvermögens	18
Anlagenspiegel Finanzvermögen	19
Beteiligungsspiegel	20
Gewährleistungsspiegel / Eventualverpflichtungen	21

	Seite
Rückstellungsspiegel	22
Eigenkapitalnachweis	23
Haushaltsgleichgewicht	24 - 25
Finanzkennzahlen	26
Kreditrechtliche Angaben	
Verpflichtungskredite	27

Jahresrechnung - Details zum Finanzbericht		
11	Erläuterungen zur Erfolgsrechnung	28 - 30
12	Erfolgsrechnung	31 - 45
13	Erläuterungen zu den Investitionsrechnungen	46
14	Investitionsrechnung Verwaltungsvermögen	47 - 49
15	Investitionsrechnung Finanzvermögen	50 - 51
16	Bilanz	52 - 54

Kontakt

Schulverwaltung Bachenbülach
Schulanlage Halden
8184 Bachenbülach

Finanzvorstand: Christian Aerne

Rechnungsführerin: Mariana Bucher
Telefon: 044 864 34 87
E-Mail: mariana.bucher@bachenbuelach.ch

Bericht, Anträge und Beschlüsse

Bericht der Schulpflege

a. Finanzieller Überblick zur Jahresrechnung

Erfolgsrechnung

In der Jahresrechnung 2021 ergibt sich in der Erfolgsrechnung bei einem Gesamtaufwand von CHF 7'746'182.73 und einem Gesamtertrag von CHF 7'614'768.77 einen Aufwandüberschuss von CHF 131'413.96. Budgetiert war ein Aufwandüberschuss von CHF 537'400.00. Dies ergibt ein Delta von CHF 405'986.04 und ist auf die höheren Steuereinnahmen zurückzuführen.

Investitionsrechnung

Die Investitionsrechnung im VV schliesst mit Nettoinvestitionen von CHF 166'477.75 ab. Budgetiert waren Nettoinvestitionen von CHF 286'000.00.

Bilanz

Die Bilanzsumme beträgt per 31. Dezember 2021 CHF 8'332'094.50.

Der Aufwandüberschuss von CHF 131'413.96 aus der Erfolgsrechnung wird dem Bilanzüberschuss belastet, welcher sich damit per 31. Dezember 2021 auf CHF 7'431'328.38 vermindert.

b. Begründung erheblicher Abweichungen gegenüber Budget

Erfolgsrechnung: Die wesentlichen Abweichungen werden in der Erfolgsrechnung im Abschnitt 11 erläutert.

Investitionsrechnung: Die wesentlichen Abweichungen werden in der Investitionsrechnung im Abschnitt 13 erläutert.

Antrag der Schulpflege


- 1 Die Schulpflege hat die **Jahresrechnung 2021** der Primarschulgemeinde Bachenbülach genehmigt.
- 2 Die Jahresrechnung 2021 der Primarschulgemeinde Bachenbülach weist folgende Eckdaten aus:

Erfolgsrechnung	Gesamtaufwand	Fr.	-7'746'182.73
	Gesamtertrag	Fr.	7'614'768.77
	Ertragsüberschuss (+) / Aufwandüberschuss (-)	Fr.	-131'413.96
Investitionsrechnung Verwaltungsvermögen	Ausgaben Verwaltungsvermögen	Fr.	-420'077.75
	Einnahmen Verwaltungsvermögen	Fr.	253'600.00
	Einnahmenüberschuss VV (+) / Nettoinvestitionen FV (-)	Fr.	-166'477.75
Investitionsrechnung Finanzvermögen	Ausgaben Finanzvermögen	Fr.	-
	Einnahmen Finanzvermögen	Fr.	-
	Einnahmenüberschuss FV (+) / Nettoinvestitionen FV (-)	Fr.	-
Bilanz	Bilanzsumme	Fr.	8'332'094.50

Der Aufwandüberschuss der Erfolgsrechnung wird dem Bilanzüberschuss belastet. Dadurch vermindert sich der **Bilanzüberschuss auf Fr. 7'431'328.38.**

- 3 Die Schulpflege beantragt der Gemeindeversammlung, die Jahresrechnung 2021 der Primarschulgemeinde Bachenbülach zu genehmigen.

8184 Bachenbülach, 22. März 2022
Schulpflege Bachenbülach



Schulpflegepräsident
Ravi Prakash



Leiterin Schulverwaltung
Sandra Schlumpf

Antrag der Rechnungsprüfungskommission

- 1 Die Rechnungsprüfungskommission hat die **Jahresrechnung 2021** der Primarschulgemeinde Bachenbülach in der von der Schulpflege beschlossenen Fassung vom 22. März 2022 geprüft. Die Jahresrechnung weist folgende Eckdaten aus:

Erfolgsrechnung	Gesamtaufwand	Fr.	-7'746'182.73
	Gesamtertrag	Fr.	7'614'768.77
	Ertragsüberschuss (+) / Aufwandüberschuss (-)	Fr.	-131'413.96
Investitionsrechnung Verwaltungsvermögen	Ausgaben Verwaltungsvermögen	Fr.	420'077.75
	Einnahmen Verwaltungsvermögen	Fr.	253'600.00
	Einnahmenüberschuss VV (+) / Nettoinvestitionen VV (-)	Fr.	-166'477.75
Investitionsrechnung Finanzvermögen	Ausgaben Finanzvermögen	Fr.	-
	Einnahmen Finanzvermögen	Fr.	-
	Einnahmenüberschuss FV (+) / Nettoinvestitionen FV (-)	Fr.	-
Bilanz	Bilanzsumme	Fr.	8'332'094.50

Der Aufwandüberschuss der Erfolgsrechnung wird dem Bilanzüberschuss belastet. Dadurch vermindert sich der Bilanzüberschuss auf Fr. 7'431'328.38.

- 2 Die Rechnungsprüfungskommission stellt fest, dass die Jahresrechnung der Primarschulgemeinde Bachenbülach finanzrechtlich zulässig und rechnerisch richtig ist. Die finanzpolitische Prüfung der Jahresrechnung gibt zu keinen Bemerkungen Anlass.
- 3 Die Rechnungsprüfungskommission hat den Kurzbericht der finanztechnischen Prüfung zur Kenntnis genommen.
- 4 Die Rechnungsprüfungskommission beantragt der Gemeindeversammlung, die Jahresrechnung 2021 der Primarschulgemeinde Bachenbülach entsprechend dem Antrag der Schulpflege zu genehmigen.

8184 Bachenbülach, 04.05.2022

Rechnungsprüfungskommission Bachenbülach

Präsidentin
Daniela Marcarini

Aktuar
Jens Diele

Bericht der finanztechnischen Prüfstelle zur Jahresrechnungsprüfung 2021

der Primarschulgemeinde Bachenbülach

Als finanztechnische Prüfstelle haben wir die beiliegende Jahresrechnung der Primarschulgemeinde Bachenbülach, bestehend aus den gesetzlich vorgeschriebenen Elementen für das am 31.12.2021 abgeschlossene Rechnungsjahr, geprüft.

Verantwortung der Vorsteherschaft

Die Vorsteherschaft ist für die Aufstellung der Jahresrechnung in Übereinstimmung mit den für die Organisation geltenden Rechtsgrundlagen verantwortlich. Diese Verantwortung beinhaltet die Ausgestaltung, Implementierung und Aufrechterhaltung eines internen Kontrollsystems mit Bezug auf die Aufstellung einer Jahresrechnung, die frei von wesentlichen falschen Angaben als Folge von Verstössen oder Irrtümern ist. Darüber hinaus ist die Vorsteherschaft für die rechtmässige Rechnungslegung verantwortlich.

Verantwortung der finanztechnischen Prüfstelle

Unsere Verantwortung ist es, aufgrund unserer Prüfung ein Prüfungsurteil über die Jahresrechnung abzugeben. Wir haben die Prüfung in Übereinstimmung mit den gesetzlichen Vorschriften und den Schweizer Prüfungsstandards vorgenommen. Nach diesen Standards ist die Prüfung so zu planen und durchzuführen, dass mit hinreichender Sicherheit eine Aussage darüber gemacht werden kann, ob die Jahresrechnung frei von wesentlichen falschen Angaben ist.

Eine Prüfung beinhaltet die Durchführung von Prüfungshandlungen zur Erlangung von Prüfungsnachweisen für die in der Jahresrechnung enthaltenen Wertansätze und sonstigen Angaben. Die Auswahl der Prüfungshandlungen liegt im pflichtgemässen Ermessen der Prüfenden. Dies schliesst eine Beurteilung der Risiken wesentlicher falscher Angaben in der Jahresrechnung als Folge von Verstössen oder Irrtümern ein. Bei der Beurteilung dieser Risiken berücksichtigen die Prüfenden das interne Kontrollsystem, soweit es für die Aufstellung der Jahresrechnung von Bedeutung ist, um die den Umständen entsprechenden Prüfungshandlungen festzulegen. Die Prüfung umfasst zudem die Beurteilung der rechtmässigen Anwendung der Rechnungslegung. Wir sind der Auffassung, dass die von uns erlangten Prüfungsnachweise eine ausreichende und angemessene Grundlage für unser Prüfungsurteil bilden.

Prüfungsurteil und Empfehlung zur Genehmigung der Jahresrechnung

Nach unserer Beurteilung entspricht die Jahresrechnung für das am 31.12.2021 abgeschlossene Rechnungsjahr den für die Organisation geltenden Vorschriften. Wir empfehlen, die vorliegende Jahresrechnung zu genehmigen.

Fachkunde, Leumund sowie Unabhängigkeit

Wir bestätigen, dass wir die gesetzlichen Anforderungen an die Fachkunde, den Leumund und die Unabhängigkeit erfüllen und keine mit unserer Unabhängigkeit nicht vereinbare Sachverhalte vorliegen.

Thalwil,
28.04.2022

Revipro AG



Sibylle Vonaesch

Leitende Revisorin

Dipl. Wirtschaftsprüferin



Verena Kamer van Toornburg

Revisorin

Dipl. Wirtschaftsprüferin

Kennzahlen per 31.12.2021:

Bilanzsumme:	CHF	8'332'094.50
Bilanzüberschuss:	CHF	7'431'328.38
Aufwandüberschuss:	CHF	-131'413.96

Vollständigkeitserklärung

Der Finanzvorsteher und die Rechnungsführerin bestätigen, dass

- die Jahresrechnung den geltenden gesetzlichen Vorschriften entspricht und frei von wesentlichen falschen Darstellungen ist;
- alle Geschäftsvorfälle in der vorliegenden Jahresrechnung (Bilanz, Erfolgsrechnung, Investitionsrechnungen, Geldflussrechnung und Anhang) erfasst sind;
- alle bilanzierungspflichtigen Vermögenswerte und Verpflichtungen in der Jahresrechnung berücksichtigt sind;
- allen bilanzierungspflichtigen Risiken und Wertebussen bei der Bewertung und Festsetzung der Wertberichtigungen und Rückstellungen genügend Rechnung getragen worden sind;
- alle Eventualverpflichtungen, Bürgschaften, Beteiligungsverhältnisse und weiteren wesentlichen Angaben im Anhang zur Jahresrechnung vollständig und richtig aufgeführt sind;
- alle zum Verständnis des Jahresergebnisses nötigen Informationen in den Kommentaren zur Jahresrechnung enthalten sind.

8184 Bachenbülach, 10. März 2022
Primarschulgemeinde Bachenbülach



Finanzvorsteher
Christian Aerne



Rechnungsführerin
Mariana Bucher

Jahresrechnung - Finanzbericht

Finanzierung

Finanzierung	Gemeindehaushalt	
	Rechnung 2021	Budget 2021
+ Ertragsüberschuss		
- Aufwandüberschuss	131'413.96	537'400.00
+ Aufwand für Abschreibungen und Wertberichtigungen	528'375.77	527'200.00
- Ertrag aus Aufwertungen	0.00	0.00
+ Einlagen in das Eigenkapital	0.00	0.00
- Entnahmen aus dem Eigenkapital	0.00	0.00
Selbstfinanzierung	396'961.81	-10'200.00
./. Nettoinvestitionen Verwaltungsvermögen	166'477.75	286'000.00
Finanzierungsüberschuss (+) / Finanzierungsfehlbetrag (-)	230'484.06	-296'200.00
Selbstfinanzierungsgrad (in %)	238%	-4%

Selbstfinanzierung: Summe der selbst erwirtschafteten Mittel. Die Selbstfinanzierung ist vergleichbar mit der Kenngrösse des Cashflows. Im Vergleich zum Cashflow erfolgt die Berechnung der Selbstfinanzierung nach einer vereinfachten Methode.

Selbstfinanzierungsgrad: Anteil der Nettoinvestitionen, welche aus eigenen Mitteln finanziert werden können. Mittelfristig sollte der Selbstfinanzierungsgrad im Durchschnitt gegen 100 % sein. Bei einem Wert von über 100 % können die Investitionen vollständig eigenfinanziert werden. Ein Selbstfinanzierungsgrad unter 100 % führt zu einer Neuverschuldung.

Richtwerte
 > 100 % ideal
 80 - 100 % gut bis vertretbar
 50 - 80 % problematisch
 0 - 50 % ungenügend

Erfolgsrechnung Sachgruppen

Rechnung / Primarschule 1.1.2021 - 31.12.2021 RE ER Sachgruppen

Nummer	Bezeichnung	Rechnung 2021	Budget 2021	Rechnung 2020
30	Personalaufwand	2'166'543.76	2'062'900.00	2'016'718.53
31	Sach- und übriger Betriebsaufwand	1'086'699.60	1'132'900.00	1'202'772.00
33	Abschreibungen Verwaltungsvermögen	522'081.00	495'400.00	451'158.97
35	Einlagen in Fonds und Spezialfinanzierungen	0.00	0.00	0.00
36	Transferaufwand	3'962'945.42	3'619'000.00	3'659'859.63
37	Durchlaufende Beiträge	0.00	0.00	0.00
	Total Betrieblicher Aufwand	7'738'269.78	7'310'200.00	7'330'509.13
40	Fiskalertrag	5'586'679.25	4'811'100.00	5'104'960.58
41	Regalien und Konzessionen	0.00	0.00	0.00
42	Entgelte	269'626.15	214'500.00	231'281.05
43	Verschiedene Erträge	0.00	0.00	0.00
45	Entnahmen aus Fonds und Spezialfinanzierungen	0.00	0.00	0.00
46	Transferertrag	1'715'291.80	1'714'700.00	1'536'913.25
47	Durchlaufende Beiträge	0.00	0.00	0.00
	Total Betrieblicher Ertrag	7'571'597.20	6'740'300.00	6'873'154.88
	Ergebnis aus betrieblicher Tätigkeit	-166'672.58	-569'900.00	-457'354.25
34	Finanzaufwand	7'912.95	10'600.00	20'042.75
44	Finanzertrag	43'171.57	43'100.00	1'551'698.12
	Ergebnis aus Finanzierung	35'258.62	32'500.00	1'531'655.37
	Operatives Ergebnis	-131'413.96	-537'400.00	1'074'301.12
38	Ausserordentlicher Aufwand	0.00	0.00	0.00
48	Ausserordentlicher Ertrag	0.00	0.00	0.00
	Ausserordentliches Ergebnis	0.00	0.00	0.00
	Jahresergebnis Erfolgsrechnung	-131'413.96	-537'400.00	1'074'301.12
39	Interne Verrechnungen: Aufwand	0.00	0.00	19'077.00
49	Interne Verrechnungen: Ertrag	0.00	0.00	19'077.00

Investitionsrechnung VV Sachgruppen

Rechnung / Primarschule 1.1.2021 - 31.12.2021 RE IR VV Sachgruppen

	Investitionsrechnung VV Sachgruppen	Rechnung 2021	Budget 2021	Rechnung 2020
	Investitionsausgaben			
50	Sachanlagen	166'477.75	271'000.00	508'291.30
51	Investitionen auf Rechnung Dritter	0.00	0.00	0.00
52	Immaterielle Anlagen	0.00	15'000.00	0.00
54	Darlehen	223'400.00	200'000.00	0.00
55	Beteiligungen und Grundkapitalien	30'200.00	43'000.00	0.00
56	Eigene Investitionsbeiträge	0.00	0.00	7'131.40
57	Durchlaufende Investitionsbeiträge	0.00	0.00	0.00
	Total Investitionsausgaben	420'077.75	529'000.00	515'422.70
	Investitionseinnahmen			
60	Übertragung von Sachanlagen in das Finanzvermögen	0.00	0.00	0.00
61	Rückerstattungen	0.00	0.00	0.00
62	Abgang immaterielle Anlagen	0.00	0.00	0.00
63	Investitionsbeiträge für eigene Rechnung	0.00	0.00	0.00
64	Rückzahlungen von Darlehen	0.00	0.00	0.00
65	Übertragung von Beteiligungen	0.00	0.00	0.00
66	Rückzahlungen eigener Investitionsbeiträge	253'600.00	243'000.00	0.00
67	Durchlaufende Investitionsbeiträge	0.00	0.00	0.00
	Total Investitionseinnahmen	253'600.00	243'000.00	0.00
59	Übertrag an Bilanz (Passivierte Einnahmen)	253'600.00	0.00	0.00
69	Übertrag an Bilanz (Aktivierte Ausgaben)	420'077.75	286'000.00	515'422.70
	Investitionen im Verwaltungsvermögen			
	Total Investitionsausgaben	420'077.75	529'000.00	515'422.70
	Total Investitionseinnahmen	253'600.00	243'000.00	0.00
	Nettoinvestitionen (-) / Einnahmenüberschuss (+)	-166'477.75	-286'000.00	-515'422.70

Investitionsrechnung FV Sachgruppen

Rechnung / Primarschule 1.1.2021 - 31.12.2021 RE IR FV Sachgruppen

	Investitionsrechnung FV Sachgruppen	Rechnung 2021	Budget 2021	Rechnung 2020
	Ausgaben für Sachanlagen			
70	Investitionen in Sachanlagen	0.00	0.00	0.00
72	Erwerbs- und Verkaufsnkosten von Sachanlagen	0.00	0.00	575'543.75
75	Übertragung von Sachanlagen aus dem VV	0.00	0.00	0.00
77	Übertragung realisierter Gewinne Sachanlagen in ER	0.00	0.00	1'539'791.35
	Total Ausgaben	0.00	0.00	2'115'335.10
	Einnahmen für Sachanlagen			
80	Verkauf von Sachanlagen	0.00	0.00	4'500'000.00
82	Beiträge und Abgeltungen Dritter für Sachanlagen	0.00	0.00	0.00
85	Übertragungen von Sachanlagen ins FV	0.00	0.00	0.00
87	Übertragung realisierte Verluste Sachanlagen in ER	0.00	0.00	0.00
	Total Einnahmen	0.00	0.00	-4'500'000.00
79	Übertrag an Bilanz (Passivierte Einnahmen)	0.00	0.00	2'384'664.90
89	Übertrag an Bilanz (Aktivierte Ausgaben)	0.00	0.00	0.00
	Investitionen im Finanzvermögen			
	Total Ausgaben	0.00	0.00	2'115'335.10
	Total Einnahmen	0.00	0.00	4'500'000.00
	Ausgabenüberschuss (-) / Einnahmenüberschuss (+)	0.00	0.00	2'384'664.90

Bilanz

Aktiven		01.01.2021	31.12.2021
101	Forderungen	2'198'319.84	2'063'191.59
104	Aktive Rechnungsabgrenzungen	0.00	0.00
	<i>Umlaufvermögen</i>	<i>2'198'319.84</i>	<i>2'063'191.59</i>
108	Sachanlagen FV	0.00	0.00
	<i>Anlagevermögen Finanzvermögen</i>	<i>0.00</i>	<i>0.00</i>
Total Finanzvermögen		2'198'319.84	2'063'191.59
140	Sachanlagen VV	6'347'133.10	5'991'529.85
144	Darlehen	0.00	223'400.00
145	Beteiligungen, Grundkapital	0.00	30'200.00
146	Investitionsbeiträge	283'667.83	23'773.06
	<i>Anlagevermögen Verwaltungsvermögen</i>	<i>6'630'800.93</i>	<i>6'268'902.91</i>
Total Verwaltungsvermögen		6'630'800.93	6'268'902.91
Total Aktiven		8'829'120.77	8'332'094.50

Bilanz

Passiven		01.01.2021	31.12.2021
200	Laufende Verbindlichkeiten	1'252'478.43	889'266.12
205	Kurzfristige Rückstellungen	13'900.00	11'500.00
	Kurzfristiges Fremdkapital	1'266'378.43	900'766.12
	Total Fremdkapital	1'266'378.43	900'766.12
299	Bilanzüberschuss/-fehlbetrag	7'562'742.34	7'431'328.38
	Zweckfreies Eigenkapital	7'562'742.34	7'431'328.38
	Total Eigenkapital	7'562'742.34	7'431'328.38
	Total Passiven	8'829'120.77	8'332'094.50

Geldflussrechnung

Geldflussrechnung - indirekte Methode	Rechnung 2021	Rechnung 2020
Jahresergebnis Erfolgsrechnung: Ertragsüberschuss (+), Aufwandüberschuss (-)	-131'413.96	1'074'301.12
+ Abschreibungen Verwaltungsvermögen	528'375.77	467'318.00
+/- Abnahme / Zunahme Forderungen	175'946.39	-124'382.58
+/- Abnahme / Zunahme Aktive Rechnungsabgrenzungen	0.00	3'900.00
+/- Abnahme / Zunahme Vorräte und angefangene Arbeiten	0.00	0.00
+/- Wertberichtigungen / Wertaufholungen Darlehen u. Beteiligungen VV	0.00	0.00
+/- Wertberichtigungen / Wertaufholungen auf Finanzanlagen (nicht realisiert)	0.00	0.00
+/- Verluste / Gewinne auf Finanzanlagen (realisiert)	0.00	0.00
+/- Wertberichtigungen / Wertaufholungen Sachanlagen FV (nicht realisiert)	0.00	0.00
+/- Verluste / Gewinne auf Sachanlagen FV (realisiert)	0.00	-1'539'791.35
- Nicht liquiditätswirksame Erwerbs- und Verkaufsnebenkosten FV	0.00	0.00
+/- Zunahme / Abnahme Laufende Verbindlichkeiten	-349'993.06	198'543.98
+/- Zunahme / Abnahme Passive Rechnungsabgrenzungen	0.00	0.00
+/- Bildung / Auflösung Rückstellungen der Erfolgsrechnung	-2'400.00	-15'710.00
+/- Einlagen / Entnahmen Fonds/Spezialfinanzierungen FK u. EK	0.00	0.00
+/- Einlagen / Entnahmen Eigenkapital	0.00	0.00
- Aktivierung Eigenleistungen	0.00	0.00
Geldfluss aus betrieblicher Tätigkeit (Cashflow)	220'515.14	64'179.17
- Investitionsausgaben Verwaltungsvermögen	-420'077.75	-515'422.70
+ Investitionseinnahmen Verwaltungsvermögen	253'600.00	0.00
= Saldo der Investitionsrechnung (Nettoinvestitionen)	-166'477.75	-515'422.70
- Übertragungen Verwaltungs- ins Finanzvermögen	0.00	0.00
+ Übertragungen Finanz- ins Verwaltungsvermögen	0.00	0.00
+/- Abnahme / Zunahme Aktive Rechnungsabgrenzungen IR	0.00	0.00
+/- Zunahme / Abnahme Passive Rechnungsabgrenzungen IR	0.00	0.00
+/- Bildung / Auflösung Rückstellungen der Investitionsrechnung	0.00	0.00
- Entnahmen aus Fonds	0.00	0.00
+ Aktivierte Eigenleistungen	0.00	0.00
Geldfluss aus Investitionstätigkeit ins Verwaltungsvermögen	-166'477.75	-515'422.70

+/-	Abnahme / Zunahme Finanzanlagen FV und derivative Finanzinstrumente	0.00	0.00
+/-	Wertaufholungen / Wertberichtigungen auf Finanzanlagen (nicht realisiert)	0.00	0.00
+/-	Gewinne / Verluste auf Finanzanlagen (realisiert)	0.00	0.00
+/-	Abnahme / Zunahme Sachanlagen FV	0.00	2'384'664.90
+/-	Wertaufholungen / Wertberichtigungen Sachanlagen FV (nicht realisiert)	0.00	0.00
+/-	Gewinne / Verluste auf Sachanlagen FV (realisiert)	0.00	1'539'791.35
+	Nicht liquiditätswirksame Erwerbs- und Verkaufsnebenkosten FV	0.00	0.00
+	Übertragungen Verwaltungs- ins Finanzvermögen	0.00	0.00
-	Übertragungen Finanz- ins Verwaltungsvermögen	0.00	0.00
	Geldfluss aus Anlagentätigkeit ins Finanzvermögen	0.00	3'924'456.25
	Geldfluss aus Investitions- und Anlagentätigkeit	-166'477.75	3'409'033.55
+/-	Zunahme / Abnahme Kurzfristige Finanzverbindlichkeiten	0.00	0.00
+/-	Zunahme / Abnahme Langfristige Finanzverbindlichkeiten	0.00	0.00
+/-	Abnahme / Zunahme Kontokorrente mit Dritten (Kontokorrentguthaben)	-40'818.14	-1'321'512.26
+/-	Zunahme / Abnahme Kontokorrente mit Dritten (Kontokorrentschulden)	-13'219.25	-2'151'700.46
	Geldfluss aus Finanzierungstätigkeit	-54'037.39	-3'473'212.72
	Veränderung Flüssige Mittel und kurzfristige Geldanlagen	0.00	0.00
	Stand Flüssige Mittel per 1.1.	0.00	0.00
	Stand Flüssige Mittel per 31.12.	0.00	0.00
	Zunahme (+) / Abnahme (-) Flüssige Mittel und kurzfristige Geldanlagen	0.00	0.00

Anhang

Grundlagen und Grundsätze der Rechnungslegung

Angewandtes Regelwerk

Rechtliche Grundlagen

Die vorliegende Jahresrechnung beruht auf dem Gemeindegesetz vom 20. April 2015 (GG; LS 131.1), der Gemeindeverordnung vom 29. Juni 2016 (VGG, LS 131.11) und dem Handbuch über den Finanzhaushalt der Zürcher Gemeinden.

Regelwerk

Die Rechnungslegung orientiert sich an den Standards des Harmonisierten Rechnungslegungsmodell 2 für die Kantone und Gemeinden (HRM2).

Rechnungslegungs-, Bilanzierungs- und Bewertungsgrundsätze

Rechnungslegungsgrundsätze

Die Rechnungslegung soll die Vermögens-, Finanz- und Ertragslage den tatsächlichen Verhältnissen entsprechend darstellen („True and Fair View“-Prinzip) und richtet sich nach den Grundsätzen der Verständlichkeit, der Wesentlichkeit, der Zuverlässigkeit, der Vergleichbarkeit, der Fortführung, der Stetigkeit, der Periodenabgrenzung und der Bruttodarstellung. In Abweichung vom Prinzip der Bruttodarstellung sind Aufwandminderungsbuchungen beim Personalaufwand zulässig. Der **Ressourcenausgleich** ist von der Periodenabgrenzung ausgenommen. Er **wird gemäss § 119 Abs. 2 GG nicht zeitlich abgegrenzt** (Beschluss der Schulpflege vom 14.05.2019).

Die Buchführung richtet sich nach den Grundsätzen der Vollständigkeit, der Richtigkeit, der Rechtzeitigkeit und der Nachprüfbarkeit.

Bilanzierungsgrundsätze

Vermögenswerte werden bilanziert, wenn sie einen künftigen wirtschaftlichen Nutzen hervorbringen oder ihre Nutzung zur Erfüllung öffentlicher Aufgaben vorgesehen ist und ihr Wert verlässlich ermittelt werden kann. Verpflichtungen werden bilanziert, wenn deren Ursprung in einem Ereignis der Vergangenheit liegt, ihre Erfüllung sicher oder wahrscheinlich zu einem Mittelabfluss führen wird und ihr Wert verlässlich ermittelt werden kann.

Die Vermögenswerte werden in Finanz- und Verwaltungsvermögen gegliedert. Das Finanzvermögen besteht aus jenen Vermögenswerten, die ohne Beeinträchtigung der öffentlichen Aufgabenerfüllung veräussert werden können. Das Verwaltungsvermögen umfasst jene Vermögenswerte, die unmittelbar der öffentlichen Aufgabenerfüllung dienen. Verpflichtungen gegenüber Sonderrechnungen werden dem Fremdkapital zugerechnet.

Vermögenswerte des Verwaltungsvermögens mit mehrjähriger Nutzungsdauer werden aktiviert, sofern ihr Anschaffungswert über der **Aktivierungsgrenze von Fr. 15'000** liegt (Beschluss der Schulpflege Nr. 17-044 vom 30.01.2018). Für Grundstücke, Investitionsbeiträge, Darlehen und Beteiligungen kommt keine Aktivierungsgrenze zur Anwendung. Positionen des Finanzvermögens werden ungeachtet der Aktivierungsgrenze bilanziert. Bei den Verpflichtungen kommt die **Wesentlichkeitsgrenze von Fr. 15'000** nur bei den Rückstellungen zur Anwendung. Alle übrigen Positionen der Verbindlichkeiten im Fremdkapital werden unabhängig der Wesentlichkeitsgrenze bilanziert.

Beim Übergang zum HRM2 wurde eine **Neubewertung des Verwaltungsvermögens** gemäss § 179 Abs. 1 lit. c. GG vorgenommen.

Anhang

Die Steuererträge werden nach dem Soll-Prinzip abgegrenzt. Das heisst, dass Ende Jahr alle Steuerguthaben für das betreffende Jahr verbucht sind, für die Rechnungen ausgestellt wurden. Das Soll-Prinzip entspricht nicht vollumfänglich dem Ansatz der periodengerechten Verbuchung, da keine Schätzungen zur Differenz der definitiv geschuldeten Steuern getätigt werden.

Bewertungsgrundsätze

Positionen des Verwaltungsvermögens werden zum Anschaffungswert abzüglich der Abschreibungen bilanziert. Erhaltene Investitionsbeiträge werden mit den Investitionsausgaben verrechnet (Aktivierung der Nettoinvestitionen). Die Positionen des VV, die durch Nutzung einem Wertverzehr unterliegen, werden planmässig nach Anlagekategorie über die festgelegte Nutzungsdauer abgeschrieben. Das Verwaltungsvermögen wird jährlich auf dauernde Wertminderungen geprüft. Ist eine dauernde Wertminderung absehbar, wird der bilanzierte Wert berichtigt.

Positionen des Fremdkapitals und des Eigenkapitals werden grundsätzlich zu Nominalwerten bilanziert.

Zinsen

Das Kontokorrent mit der Politischen Gemeinde Bachenbülach wird zu 2.5% verzinst. Die Verzinsung erfolgt vom Durchschnittsaldo des KK aufgrund des Saldo zu Beginn des Jahres und am Ende des Rechnungsjahres. Als Zinssatz kommt der Satz für variable Darlehen der ZKB zur Anwendung.

Organisationseinheiten

In der Rechnung integriert

Die Rechnung wird über den gesamten Haushalt der Schulgemeinde grundsätzlich als Einheit geführt. Die Jahresrechnung beinhaltet die Gemeindelegislative, die Schulpflege sowie die gesamte Schulverwaltung.

Es werden keine Organisationen mit autonomer Verwaltungsorganisation geführt.

Nicht in der Gemeinderechnung konsolidiert

Die Beteiligungen im Verwaltungsvermögen umfassen Organisationen des öffentlichen Rechts (selbständige öffentlich-rechtliche Anstalt oder Zweckverband) oder des Privatrechts (beispielsweise AG, Stiftung, Verein), welche öffentliche Aufgaben erfüllen. Die Schulgemeinde ist als Mitglied oder Eigentümerin an diesen Organisationen beteiligt. Diese Organisationen werden nicht in die Rechnung der Schulgemeinde konsolidiert, sondern werden im Beteiligungsspiegel ausgewiesen.

Anhang

Finanzinformationen

Ausgewählte Positionen des Finanzvermögens

Konto	Bezeichnung	Buchwert 01.01.2021	Veränderung im Rechnungsjahr	Buchwert 31.12.2021
1010.02	Forderungen Einmalfaktura Schule	3'920.90	17'498.55	21'419.45
	- aus laufendem Rechnungsjahr	2'793.90	17'579.55	20'373.45
	- aus früheren Jahren	1'127.00	-81.00	1'046.00
1010.04	Forderungen aus Lieferungen und Leistungen gegenüber Dritten	0.00	12'673.05	12'673.05
	- aus laufendem Rechnungsjahr	0.00	12'673.05	12'673.05
	- aus früheren Jahren	0.00	0.00	0.00
1012.00	Forderungen allgemeine Gemeindesteuern	806'751.68	-206'117.99	600'633.69
	- aus laufendem Rechnungsjahr	742'098.55	-265'516.40	476'582.15
	- aus früheren Jahren	64'653.13	59'398.41	124'051.54

Anhang

Anlagenspiegel - Verwaltungsvermögen

Gesamthaushalt	Anschaffungswerte				Kumulierte Abschreibungen						Buchwert 31.12.2021	
	Stand 01.01.2021	Zugänge (+) Abgänge (-)	Umglie- derungen (+/-)	Stand 31.12.2021	Stand 01.01.2021	Planm. Abschreib.	Ausserplanm. Abschr. / WB	Abgänge (+)	Umglie- derungen (+/-)	Stand 31.12.2021		
Sachanlagen VV												
1403	Übrige Tiefbauten	442'736.45	0.00	0.00	442'736.45	-153'635.82	-16'717.24	0.00	0.00	0.00	-170'353.06	272'383.39
1404	Hochbauten	10'441'285.06	36'131.75	0.00	10'477'416.81	-4'811'703.72	-292'179.46	0.00	0.00	0.00	-5'103'883.18	5'373'533.63
1406	Möbilien VV	1'479'774.90	127'761.20	0.00	1'607'536.10	-1'088'468.97	-176'039.10	0.00	0.00	0.00	-1'264'508.07	343'028.03
1407	Anlagen im Bau VV	37'145.20	-34'560.40	0.00	2'584.80	0.00	0.00	0.00	0.00	0.00	0.00	2'584.80
	Total Sachanlagen	12'400'941.61	129'332.55	0.00	12'530'274.16	-6'053'808.51	-484'935.80	0.00	0.00	0.00	-6'538'744.31	5'991'529.85
Darlehen												
1444	Öffentliche Unternehmungen	0.00	223'400.00	0.00	223'400.00	0.00	0.00	0.00	0.00	0.00	0.00	223'400.00
	Total Darlehen	0.00	223'400.00	0.00	223'400.00	0.00	0.00	0.00	0.00	0.00	0.00	223'400.00
Beteiligungen, Grundkapitalien												
1454	Öffentliche Unternehmungen	0.00	30'200.00	0.00	30'200.00	0.00	0.00	0.00	0.00	0.00	0.00	30'200.00
	Total Beteiligungen	0.00	30'200.00	0.00	30'200.00	0.00	0.00	0.00	0.00	0.00	0.00	30'200.00
Investitionsbeiträge												
1462	Gemeinden, Zweckverbände	537'674.10	-508'332.45	0.00	29'341.65	-254'006.27	-889.15	-5'405.62	254'732.45	0.00	-5'568.59	23'773.06
	Total Investitionsbeiträge	537'674.10	-508'332.45	0.00	29'341.65	-254'006.27	-889.15	-5'405.62	254'732.45	0.00	-5'568.59	23'773.06
	Total Verwaltungsvermögen	12'938'615.71	-125'399.90	0.00	12'813'215.81	-6'307'814.78	-485'824.95	-5'405.62	254'732.45	0.00	-6'544'312.90	6'268'902.91

Anhang

Beteiligungsspiegel

Name Sitz	Rechtsform	Rechnungs- legungsnorm	Tätigkeits- gebiet	Nominalka- pital (100%)	Eigentums- anteil	Stimmanteil Exekutive	Stimmanteil Legislative	Spezifische Risiken	Anschaff- ungswert	Buchwert 31.12.2021
Bilanzierte Beteiligungen im Verwaltungsvermögen										
Heilpädagogische Schule Bezirk Bülach	IKA	HRM2	Sonderschulung	1'395'389	2.17%				30'200	30'200.00
Total Beteiligungen im Verwaltungsvermögen										30'200.00

Nicht bilanzierte Beteiligungen und Verträge

Musikschule Bülach	Verein	OR	Musikunterricht	0	0	0	1/17	Subventionsvertrag		
Primarschulpflege Bülach Schulpsychologischer Dienst	Anschlussvertrag		Psychologie im Schulumfeld					Kündigungsfrist 1 Jahr auf Ende eines Schuljahres		

Anhang

Gewährleistungsspiegel / Eventualverbindlichkeiten

Name Sitz	Art der Verpflichtung	Datum	Verfallzeit	Verpflichtung Betrag	Eigentümer, wesentl. Miteigentümer	Spezifische zus. Angaben	Zahlungsströme im Rechnungsjahr
Eventualverbindlichkeiten (Bürgschaften, Garantieverpflichtungen, Defizitgarantien etc.)							
BVK Personalvorsorge des Kantons Zürich	Vertraglicher Anschluss an die BVK Nachschusspflicht im Falle einer Unter- deckung bei Auflösung der BVK			0.00	Stiftung	Deckungsgrad 31.12.2021: 111.60%	289'779.30

Anhang

Rückstellungsspiegel

Kurzfristige Rückstellungen		Stand 01.01.2021	Bildung inkl. Erhöhung (+)	Verwendung (-)	Auflösung (-)	Umbuchung (+/-)	Stand 31.12.2021	Begründung
2050	Mehrleistungen des Personals	13'900.00		-2'400.00	0.00	0.00	11'500.00	A
Total kurzfristige Rückstellungen		13'900.00	0.00	-2'400.00	0.00	0.00	11'500.00	

Begründungen der kurzfristigen Rückstellungen

		Konto ER / IR	Buchwert per 31.12.
A	Mehrleistungen Personal per 31.12.2021		11'500.00
Total kurzfristige Rückstellungen			11'500.00

Anhang

Eigenkapitalnachweis

Veränderungen	Stand	Umbuchung	Jahresergebnis		Stand
	01.01.2021		Ertragsüberschuss	Aufwandüberschuss	31.12.2021
2900 Spezialfinanzierungen im Eigenkapital	0.00				0.00
2910 Fonds im Eigenkapital	0.00				0.00
2920 Rücklagen der Globalbudgetbereiche	0.00				0.00
2930 Vorfinanzierungen	0.00				0.00
2940 Finanzpolitische Reserve	0.00				0.00
2961 Marktwertreserve auf Finanzinstrumenten	0.00				0.00
2990 Jahresergebnis	1'074'301.12	-1'074'301.12		-131'413.96	-131'413.96
2999 Kumulierte Ergebnisse der Vorjahre	6'488'441.22	1'074'301.12		0.00	7'562'742.34
Total	7'562'742.34		0.00	-131'413.96	7'431'328.38

Anhang

Haushaltsgleichgewicht

Mittelfristiger Ausgleich

Regel: Der Gemeindesteuerfuss wird grundsätzlich so festgesetzt, dass die Erfolgsrechnung des Budgets ausgeglichen ist (§ 92 Abs. 1 GG).

Jahresergebnis Erfolgsrechnung	Aufwandüberschuss (-) / Ertragsüberschuss (+) gemäss Budget	-537'400.00
Jahresergebnis Erfolgsrechnung	Aufwandüberschuss (-) / Ertragsüberschuss (+) gemäss Jahresrechnung	-131'413.96

Zulässiger Aufwandüberschuss

Regel: Pro Jahr darf ein Aufwandüberschuss in der Höhe der budgetierten Abschreibungen auf dem Verwaltungsvermögen zuzüglich 3% des Steuerertrags budgetiert werden (§ 92 Abs. 2 GG).

Ist das Finanzvermögen grösser als das Fremdkapital [Nettovermögen], darf von Abs. 2 abgewichen und bis zur Höhe der Differenz ein Aufwandüberschuss budgetiert werden (§ 92 Abs. 3 GG).

Falls Einlagen in die Vorfinanzierungen (§ 90 Abs. 3 GG) oder in die Reserve (§ 123 Abs. 2 GG) budgetiert werden, darf im Budget kein Aufwandüberschuss resultieren.

Die Regelung ist für die Jahresrechnung nicht relevant.

Anhang

Haushaltsgleichgewicht

Kennzahlen

Regel: Zur Beurteilung der Veränderung des Eigenkapitals, der Zinsbelastung und der Investitionen werden folgende Kennzahlen ausgewiesen (§ 94 GG).

Eigenkapitalquote

Die Eigenkapitalquote gibt Auskunft über die Kapitalstruktur der Schulgemeinde. Sie zeigt, zu welchem Anteil die Aktiven selber finanziert sind. Ein höheres Eigenkapital bedeutet mehr Handlungsspielraum der Gemeinde und eine bessere Bonität gegenüber den Kreditgebern.

Richtwerte
> 25 % genügend
< 25 % ungenügend

2019	2020	2021	2022	2023	2024	2025	Ø
67%	86%	89%	*	*	*	*	81%

* ab 2022 Einheitsgemeinde mit Politische Gemeinde Bachenbülach

Zinsbelastungsquote

Die Zinsbelastungsquote informiert über das Verhältnis der Zinsen zum laufenden Ertrag. Sie zeigt, wie gut die Schulgemeinde ihre Verpflichtungen gegenüber den Kreditgebern erfüllen kann. Die Tragbarkeitsberechnung erfolgt zu einem durchschnittlichen Zinssatz von 5%.

Richtwerte
< 5 % genügend
> 5 % ungenügend

2019	2020	2021	2022	2023	2024	2025	Ø
0%	0%	-1%	*	*	*	*	0%

* ab 2022 Einheitsgemeinde mit Politische Gemeinde Bachenbülach

Investitionsanteil

Der Investitionsanteil zeigt das Ausmass der Investitionstätigkeit an. Er gibt an, welcher Anteil der gesamten Ausgaben einer Schulgemeinde für Investitionen in die Infrastruktur eingesetzt wird.

Richtwerte
> 10 % genügend
< 10 % ungenügend

2019	2020	2021	2022	2023	2024	2025	Ø
5%	7%	5%	*	*	*	*	6%

* ab 2022 Einheitsgemeinde mit Politische Gemeinde Bachenbülach

Anhang

Finanzkennzahlen

	Rechnung 2021	Budget 2021	Rechnung 2020	Richtwerte
Anzahl Einwohner	4'221	4'210	4'203	
Steuerfuss	44%	44%	44%	
Steuerkraft pro Einwohner (eigene Berechnung)	3'003	2'593	2'749	
Selbstfinanzierungsgrad	238%	-21%	299%	> 100 % ideal 80 - 100 % gut bis vertretbar 50 - 80 % problematisch < 50 % ungenügend
Anteil der Nettoinvestitionen, der aus eigenen Mitteln finanziert werden kann.				
Zinsbelastungsanteil	-1%	-1%	0%	0 - 4 % gut 4 - 9 % genügend > 9 % schlecht
Anteil des laufenden Ertrags, welcher durch den Nettozinsaufwand gebunden ist.				
Nettoverschuldungsquotient	-21%	-	-18%	< 100 % gut 100 - 150 % genügend > 150 % schlecht
Anteil der direkten Steuern der natürlichen und juristischen Personen, der erforderlich wäre, um die Nettoschuld abzutragen.				
Nettoschuld I pro Einwohnerin und Einwohner	-275	-	-222	< 0 Fr. Nettovermögen 1 - 1'000 Fr. geringe Verschuldung 1'001 - 2'500 Fr. mittlere Verschuldung 2'501 - 5'000 Fr. hohe Verschuldung > 5'000 Fr. sehr hohe Verschuldung
Verschuldung pro Einwohnerin und Einwohner in Franken.				

Anhang

Kreditrechtliche Angaben

Verpflichtungskredite

Kreditbeschluss								Rechnung 2021						
Datum	Organ	Brutto Netto	Kredit Fr.	Konto ER Konto IR	Bezeichnung	Ausgaben kumuliert bis 2020	Einnahmen kumuliert bis 2020	Ausgaben	Einnahmen	Ausgaben kumuliert bis 2021	Einnahmen kumuliert bis 2021	Abweichung bewilligter Kredit	Abrechnung Datum	Organ
07.12.2017	GV	B	40'000.00	217.5060.04	Mobilier Schulhäuser	15'884.10		-		15'884.10		-24'115.90		
07.05.2018	GV	B	75'000.00	2171.5040.01	Erweiterung 5. KIGA Planungskredit	37'145.20		-		37'145.20		-37'854.80	07.06.2021	GV
08.12.2016 07.12.2017 06.12.2018	GV GV GV	B B B	192'000.00	220.5620.01 2200.5620.01	Heilpädagogische Schule Winkel	222'482.20		-		222'482.20		30'482.20		
15.01.2019	SP	B	19'600.00	2120.5060.15	Erneuerung Hardware/ICT Medienbildungskonzept	19'539.80		-		19'539.80		-60.20	23.03.2021	SP
27.08.2019	SP	B	27'000.00	2120.5060.15	Erneuerung Hardware/ICT Externe Unterstützung	16'577.00		10'375.00		26'952.00		-48.00	23.03.2021	SP
28.01.2020	SP	B			Nachtragskredit									
27.08.2019	SP	B	25'000.00	2120.5060.15	Erneuerung Hardware/ICT Ersatz Schülerlaptops	22'011.75		-		22'011.75		-2'988.25	23.03.2021	SP
05.12.2019 03.12.2020	GV GV	B B	500'000.00	2120.5060.15	Erneuerung Hardware/ICT Nachtragskredit	370'751.05		117'386.20		488'137.25		-11'862.75	07.06.2021	GV

Ausweis der von den Stimmberechtigten (Gemeindeversammlung oder Urne) oder dem Gemeindepapament beschlossenen Verpflichtungskredite (§ 19 Abs. 1 lit. f. VGG).

Jahresrechnung - Details zum Finanzbericht

Erfolgsrechnung

Erläuterungen zur Erfolgsrechnung

Kontoüberschreitungen +/- Fr. 10'000 werden analog Politische Gemeinde nicht begründet.

2

Bildung

Konto	Rechnung 2021	Budget 2021	Differenz	Begründungen
2110.3020.00	275'223.65	251'200.00	24'023.65	Erhöhung DaZ-Lektionenpool GSB 20-063
2120.3090.00	9'527.50	27'200.00	-17'672.50	Lehrpersonen haben weniger Weiterbildungen besucht
2120.3153.00	45'034.65	66'400.00	-21'365.35	Die neuen Geräte waren billiger als budgetiert
2120.3161.00	23'723.80	13'000.00	10'723.80	Teilweise wird nur noch ein Exemplar eines Lehrmittels bestellt und dann daraus kopiert, da wir meistens nur einen Teil aus dem Lehrmittel benötigen. Kosten Kopien höher, dafür Kosten Lehrmittel tiefer.
2120.3171.00	51'028.30	80'200.00	-29'171.70	COVID-19, weniger Exkursionen und Schulreisen, keine Klassenlager
2120.3171.01	0.00	41'000.00	-41'000.00	COVID-19, Schneesportlager wurde abgesagt
2120.3300.60	149'597.82	126'500.00	23'097.82	Mehr Investitionen als budgetiert im Bereich ICT, somit mehr Abschreibungen.
2120.3611.00	2'061'588.95	1'954'000.00	107'588.95	Die Differenz begründet sich mit den Vikariatskosten, sprich Stellvertretungen für 2 Lehrpersonen im Mutterschaftsurlaub.
2120.4260.00	22'000.00	4'500.00	-17'500.00	Anteil Stadt Bülach für ISR Kind
2120.4260.02	50.00	18'000.00	17'950.00	Keine Elternbeiträge aus Schneesportlager, da es nicht stattgefunden hat
2140.3636.00	140'864.85	127'500.00	13'364.85	Höhere Beiträge gemäss Kostenverteiler nach Unterrichtsminuten
2170.3010.00	286'382.00	258'500.00	27'882.00	Für das Budget 2021 wurde die prozentuale Verteilung geschätzt / Auszahlung Überzeit GSB 20-127
2170.3120.00	62'088.23	50'400.00	11'688.23	Covid-19, mehr Strom / mehr Abfall / mehr Holzschnitzel / mehr Grüngut als budgetiert
2170.3130.00	9'275.30	30'900.00	-21'624.70	Arbeitsintegration Bülach nicht ausgeschöpft
2170.3144.01	50'887.95	32'900.00	17'987.95	Erhöhung Zaun Kindergarten Bächliwis GSB 21-023
2170.3300.40	292'179.46	325'800.00	-33'620.54	Weniger Investitionen als budgetiert, somit weniger Abschreibungen.
2170.3301.70	37'145.20	0.00	37'145.20	Ausserplanmässige Abschreibung infolge Projektabbruch Investition Umbau 5. Kindergarten.
2170.4260.05	11'950.00	0.00	-11'950.00	Versicherungsleistungen Mutterschaftsentschädigung
2180.3010.00	214'329.65	177'000.00	37'329.65	Erhöhung Stellendach Schulhort, GSP 21-001, Auszahlung Überzeit, GSB 20-126
2180.4220.00	209'272.00	180'000.00	-29'272.00	mehr Hort-Anmeldungen

2190.3000.01	123'920.55	100'000.00	23'920.55	Die Schulpflege hat sich erst am 1. Juli 2020 konstituiert, deshalb die Behördenentschädigungen im 2020 nur hälftig ausgeschöpft wurden.
2190.3000.02	0.00	24'500.00	-24'500.00	Entschädigung Tag- und Sitzungsgelber auf dem gleichen Konti verbucht
2190.3132.00	28'303.05	41'800.00	-13'496.95	geringere Beiträge externe Berater als angenommen
2191.3010.00	225'344.91	203'000.00	22'344.91	Kündigung neue SVL in Probezeit; Springerlösung
2191.3612.00	200'646.30	180'000.00	20'646.30	höhere Steuerbezugskosten als budgetiert
2192.3104.00	17'459.00	6'500.00	10'959.00	Da sich eine deutliche Erhöhung der Papierpreise auf Anfangs 2022 abzeichnete, wurden die Lager Ende 2021 nochmals aufgefüllt.
2192.3130.00	113'380.30	56'600.00	56'780.30	Transporte für ext. Logopädietherapien GSB 21-010, Badefahrten, zusätzliche Fahrten an externe Schulen
2200.3632.00	219'450.00	159'100.00	60'350.00	1 externe Sonderschulungen an der HPS: GSB 20-078
2200.3635.00	373'674.00	205'000.00	168'674.00	zus. ext. So-SuS, Sprachintegration (Academia), Querversetzung, Time out - Lösung
2200.3661.20	5'405.62	31'100.00	-25'694.38	Ausserplanmässige Abschreibung infolge Einführung eigener Haushalt der HPS per 01.01.2021; bei der Budgetierung wurde mit mehr Investitionsausgaben im Jahr 2020 gerechnet bzw. wie budgetiert. Tatsächlich wurden weniger Investitionsbeiträge im Jahr 2020 an die HPS fällig und somit weniger Abschreibungen.

3

Sport und Freizeit

Konto	Rechnung 2021	Budget 2021	Differenz	Begründungen
3410.3010.00	5'798.60	22'000.00	-16'201.40	Es haben mangels Anmeldung nur zwei Kurse stattgefunden
3410.3130.00	18'500.00	0.00	18'500.00	Ferienwoche "MoveYourSummer", GSB 20-117

9

Finanzen und Steuern

Konto	Rechnung 2021	Budget 2021	Differenz	Begründungen
9100.3181	1'969.15	27'000.00	-25'030.85	Die tatsächlichen Forderungsverluste fielen tiefer aus als erwartet.
9100.40xx.00	4'743'776.65	4'312'000.00	-431'776.65	Der Steuerertrag des laufenden Jahres fiel höher aus als erwartet. Der höhere Ertrag wurde vor allem durch Einkommens- und Vermögenssteuern generiert.
9100.40xx.10	537'916.25	350'000.00	-187'916.25	Der Steuerertrag der früheren Jahre fiel höher aus als erwartet. Der höhere Ertrag wurde vor allem durch Einkommens- und Vermögenssteuern generiert.
9100.4000.20	28'921.80	44'000.00	15'078.20	Der Nachsteuerertrag fiel tiefer aus als budgetiert.
9100.40xx.40	420'474.00	252'000.00	-168'474.00	Die Steuerauscheidungen sind sehr schwer zu budgetieren. Es wurden mehr Steuerauscheidungen durch das Kantonale Steueramt vorgenommen. Entsprechend erhöht sich der Ertrag bei den aktiven Steuerauscheidungen.
9100.40xx.50	255'920.30	240'900.00	-15'020.30	Die Steuerauscheidungen sind sehr schwer zu budgetieren. Es wurden mehr Steuerauscheidungen durch das Kantonale Steueramt vorgenommen. Entsprechend erhöht sich der Aufwand bei den passiven Steuerauscheidungen.
9100.4002.00	117'864.15	97'500.00	-20'364.15	Der Quellensteuerertrag fiel höher aus als budgetiert.

Erfolgsrechnung Aufgabenbereiche nach Funktionen

Rechnung / Primarschule 1.1.2021 - 31.12.2021 RE ER Funkt 1stellig

Nummer	Bezeichnung	Rechnung 2021		Aufwand	Budget 2021		Rechnung 2020	
		Aufwand	Ertrag		Ertrag	Aufwand	Aufwand	Ertrag
	Erfolgsrechnung	7'746'182.73	7'614'768.77	7'320'800	6'783'400	7'369'628.88	8'443'930.00	
	Nettoergebnis	0.00	131'413.96	0	537'400	1'074'301.12	0.00	
0	ALLGEMEINE VERWALTUNG	23'537.30	0.00	24'900	0	29'905.10	0.00	
	Nettoergebnis	0.00	23'537.30	0	24'900	0.00	29'905.10	
2	BILDUNG	7'657'310.43	259'301.10	7'192'400	205'600	7'249'269.78	220'733.35	
	Nettoergebnis	0.00	7'398'009.33	0	6'986'800	0.00	7'028'536.43	
3	KULTUR, SPORT UND FREIZEIT	25'830.00	10'345.30	27'800	9'000	16'324.75	10'550.00	
	Nettoergebnis	0.00	15'484.70	0	18'800	0.00	5'774.75	
4	GESUNDHEIT	25'588.30	0.00	33'800	0	23'110.35	0.00	
	Nettoergebnis	0.00	25'588.30	0	33'800	0.00	23'110.35	
5	SOZIALE SICHERHEIT	3'572.60	0.00	3'300	0	3'042.95	0.00	
	Nettoergebnis	0.00	3'572.60	0	3'300	0.00	3'042.95	
9	FINANZEN UND STEUERN	10'344.10	7'345'122.37	38'600	6'568'800	47'975.95	8'212'646.65	
	Nettoergebnis	7'334'778.27	0.00	6'530'200	0	8'164'670.70	0.00	

Erfolgsrechnung Einzelkonten nach Funktionen

Rechnung / Primarschule 1.1.2021 - 31.12.2021 RE ER Funkt 6stellig

Nummer	Bezeichnung	Rechnung 2021		Budget 2021		Rechnung 2020	
		Aufwand	Ertrag	Aufwand	Ertrag	Aufwand	Ertrag
	Erfolgsrechnung	7'746'182.73	7'746'182.73	7'320'800	7'320'800	8'443'930.00	8'443'930.00
0	ALLGEMEINE VERWALTUNG	23'537.30	0.00	24'900	0	29'905.10	0.00
	Nettoergebnis	0.00	23'537.30	0	24'900	0.00	29'905.10
01	Legislative und Exekutive	23'537.30	0.00	24'900	0	29'905.10	0.00
	Nettoergebnis	0.00	23'537.30	0	24'900	0.00	29'905.10
011	Legislative	23'537.30	0.00	24'900	0	29'905.10	0.00
	Nettoergebnis	0.00	23'537.30	0	24'900	0.00	29'905.10
0110	Legislative	23'537.30	0.00	24'900	0	29'905.10	0.00
3000.01	Entschädigungen Behörden und Kommissionen	6'645.85	0.00	7'500	0	5'654.80	0.00
3000.02	Tag- und Sitzungsgelder	1'380.00	0.00	1'600	0	1'193.35	0.00
3102.00	Drucksachen, Publikationen	2'636.10	0.00	5'300	0	10'243.35	0.00
3130.00	Dienstleistungen Dritter	5'694.55	0.00	6'500	0	6'302.55	0.00
3132.00	Honorare externe Berater, Gutachter, Fachexperten usw.	7'180.80	0.00	4'000	0	6'511.05	0.00
2	BILDUNG	7'657'310.43	259'301.10	7'192'400	205'600	7'249'269.78	220'733.35
	Nettoergebnis	0.00	7'398'009.33	0	6'986'800	0.00	7'028'536.43
21	Obligatorische Schule	7'058'051.34	251'501.10	6'796'700	205'600	6'814'346.38	217'293.35
	Nettoergebnis	0.00	6'806'550.24	0	6'591'100	0.00	6'597'053.03
211	Eingangsstufe	973'592.70	0.00	973'900	0	1'073'083.80	0.00
	Nettoergebnis	0.00	973'592.70	0	973'900	0.00	1'073'083.80
2110	Kindergarten	973'592.70	0.00	973'900	0	1'073'083.80	0.00
3010.00	Löhne des Verwaltungs- und Betriebspersonals	0.00	0.00	0	0	640.00	0.00
3020.00	Löhne der Lehrpersonen	275'223.65	0.00	251'200	0	278'824.75	0.00
3050.00	AG-Beiträge AHV, IV, EO, ALV, Verwaltungskosten	16'647.30	0.00	17'000	0	16'751.10	0.00
3052.00	AG-Beiträge an Pensionskassen	26'748.55	0.00	30'100	0	27'155.90	0.00
3053.00	AG-Beiträge an Unfall- und Personal-Haftpflichtversicherungen	4'699.25	0.00	4'300	0	5'084.95	0.00
3054.00	AG-Beiträge an Familienausgleichskasse	3'142.45	0.00	3'000	0	3'169.10	0.00
3055.00	AG-Beiträge an Krankentaggeldversicherungen	2'714.30	0.00	2'600	0	2'949.70	0.00
3090.00	Aus- und Weiterbildung des Personals	2'736.90	0.00	5'500	0	2'830.00	0.00

Erfolgsrechnung Einzelkonten nach Funktionen

Rechnung / Primarschule 1.1.2021 - 31.12.2021 RE ER Funkt 6stellig

Nummer	Bezeichnung	Rechnung 2021		Budget 2021		Rechnung 2020	
		Aufwand	Ertrag	Aufwand	Ertrag	Aufwand	Ertrag
3099.00	Übriger Personalaufwand	12'262.90	0.00	14'500	0	13'052.95	0.00
3104.00	Lehrmittel	9'006.30	0.00	10'800	0	15'008.75	0.00
3104.01	Lehrmittel Klassenkredite	11'852.85	0.00	12'300	0	13'080.45	0.00
3106.00	Medizinisches Material	0.00	0.00	0	0	1'517.45	0.00
3110.00	Anschaffung Büromöbel und -geräte	0.00	0.00	0	0	742.70	0.00
3111.00	Anschaffung Apparate, Maschinen, Geräte, Fahrzeuge, Werkzeuge	0.00	0.00	500	0	0.00	0.00
3119.00	Anschaffung übrige nicht aktivierbare Anlagen	3'364.03	0.00	4'700	0	5'758.05	0.00
3130.00	Dienstleistungen Dritter	25'690.97	0.00	23'800	0	22'378.95	0.00
3132.00	Honorare externe Berater, Gutachter, Fachexperten usw.	0.00	0.00	0	0	1'340.00	0.00
3133.00	Informatik-Nutzungsaufwand	2'087.80	0.00	3'000	0	3'029.85	0.00
3153.00	Informatik-Unterhalt (Hardware)	170.00	0.00	0	0	0.00	0.00
3159.00	Unterhalt übrige mobile Anlagen	0.00	0.00	1'000	0	0.00	0.00
3171.00	Exkursionen, Schulreisen und Lager	2'922.00	0.00	5'600	0	2'440.00	0.00
3611.00	Entschädigungen an Kantone und Konkordate	553'952.85	0.00	554'000	0	624'171.00	0.00
3612.00	Entschädigungen an Gemeinden und Zweckverbände	20'370.60	0.00	30'000	0	33'158.15	0.00
212	Primarstufe	3'195'281.04	22'050.00	3'167'800	22'500	2'953'049.25	48'636.90
	Nettoergebnis	0.00	3'173'231.04	0	3'145'300	0.00	2'904'412.35
2120	Primarstufe	3'195'281.04	22'050.00	3'167'800	22'500	2'953'049.25	48'636.90
3010.00	Löhne des Verwaltungs- und Betriebspersonals	0.00	0.00	0	0	1.00	0.00
3020.00	Löhne der Lehrpersonen	423'807.80	0.00	406'600	0	365'359.00	0.00
3050.00	AG-Beiträge AHV, IV, EO, ALV, Verwaltungskosten	26'915.55	0.00	27'700	0	23'309.95	0.00
3052.00	AG-Beiträge an Pensionskassen	48'613.35	0.00	48'800	0	40'110.45	0.00
3053.00	AG-Beiträge an Unfall- und Personal-Haftpflichtversicherungen	5'783.70	0.00	6'900	0	5'069.25	0.00
3054.00	AG-Beiträge an Familienausgleichskasse	5'029.70	0.00	4'900	0	4'365.60	0.00
3055.00	AG-Beiträge an Krankentaggeldversicherungen	3'178.90	0.00	4'300	0	2'855.95	0.00
3090.00	Aus- und Weiterbildung des Personals	9'527.50	0.00	27'200	0	20'857.88	0.00
3099.00	Übriger Personalaufwand	38'512.50	0.00	43'700	0	38'287.85	0.00
3100.00	Büromaterial	1'183.95	0.00	800	0	3'170.40	0.00
3104.00	Lehrmittel	158'700.29	0.00	167'000	0	151'630.46	0.00
3104.01	Lehrmittel Klassenkredite	28'218.08	0.00	36'200	0	25'905.60	0.00
3104.02	Lehrmittel Klassenkredite Handarbeit	19'351.65	0.00	24'400	0	16'286.10	0.00
3106.00	Medizinisches Material	7'738.25	0.00	0	0	6'970.30	0.00
3110.00	Anschaffung Büromöbel und -geräte	4'898.45	0.00	4'200	0	4'123.40	0.00

Erfolgsrechnung Einzelkonten nach Funktionen

Rechnung / Primarschule 1.1.2021 - 31.12.2021 RE ER Funkt 6stellig

Nummer	Bezeichnung	Rechnung 2021		Budget 2021		Rechnung 2020	
		Aufwand	Ertrag	Aufwand	Ertrag	Aufwand	Ertrag
3111.00	Anschaffung Apparate, Maschinen, Geräte, Fahrzeuge, Werkzeuge	4'687.10	0.00	9'000	0	4'928.80	0.00
3113.00	Anschaffung Hardware	0.00	0.00	1'000	0	536.65	0.00
3119.00	Anschaffung übrige nicht aktivierbare Anlagen	0.00	0.00	0	0	2'834.45	0.00
3130.00	Dienstleistungen Dritter	43'850.30	0.00	39'000	0	11'768.70	0.00
3132.00	Honorare externe Berater, Gutachter, Fachexperten usw.	0.00	0.00	0	0	1'340.00	0.00
3151.00	Unterhalt Apparate, Maschinen, Geräte, Fahrzeuge, Werkzeuge	2'712.50	0.00	4'000	0	2'670.35	0.00
3153.00	Informatik-Unterhalt (Hardware)	45'034.65	0.00	66'400	0	41'021.78	0.00
3159.00	Unterhalt übrige mobile Anlagen	874.00	0.00	500	0	874.00	0.00
3161.00	Mieten, Benützungskosten Mobilien	23'723.80	0.00	13'000	0	18'561.50	0.00
3170.00	Reisekosten und Spesen	0.00	0.00	500	0	0.00	0.00
3171.00	Exkursionen, Schulreisen und Lager	51'028.30	0.00	80'200	0	35'173.45	0.00
3171.01	Schneesportlager	0.00	0.00	41'000	0	35'691.55	0.00
3181.00	Tatsächliche Forderungsverluste	0.00	0.00	0	0	688.40	0.00
3300.60	Planmässige Abschreibungen Mobilien VV	149'597.82	0.00	126'500	0	117'657.53	0.00
3611.00	Entschädigungen an Kantone und Konkordate	2'061'588.95	0.00	1'954'000	0	1'943'054.30	0.00
3612.00	Entschädigungen an Gemeinden und Zweckverbände	30'723.95	0.00	30'000	0	27'944.60	0.00
4260.00	Rückerstattungen und Kostenbeteiligungen Dritter	0.00	22'000.00	0	4'500	0.00	22'000.00
4260.01	Rückerstattungen Betriebskosten	0.00	0.00	0	0	0.00	210.60
4260.02	Elternbeiträge Schneesportlager	0.00	50.00	0	18'000	0.00	17'050.00
4260.05	Rückerstattungen Dritter / FAK	0.00	0.00	0	0	0.00	9'376.30
214	Musikschulen	141'572.03	0.00	128'200	0	147'438.43	0.00
	Nettoergebnis	0.00	141'572.03	0	128'200	0.00	147'438.43
2140	Musikschulen	141'572.03	0.00	128'200	0	147'438.43	0.00
3636.00	Beiträge an private Organisationen ohne Erwerbszweck	140'864.85	0.00	127'500	0	146'731.25	0.00
3660.20	Planmässige Abschreibungen Investitionsbeiträge an Gemeinden und Zweckverbände	707.18	0.00	700	0	707.18	0.00
217	Schulliegenschaften	1'029'132.15	16'870.00	952'300	3'000	1'024'945.03	33'598.45
	Nettoergebnis	0.00	1'012'262.15	0	949'300	0.00	991'346.58
2170	Schulliegenschaften	1'029'132.15	16'870.00	952'300	3'000	682'363.29	21'793.25
3010.00	Löhne des Verwaltungs- und Betriebspersonals	286'382.00	0.00	258'500	0	146'503.75	0.00
3030.00	Temporäre Arbeitskräfte	26'793.35	0.00	20'200	0	46'463.45	0.00
3040.00	Kinder- und Ausbildungszulagen	11'950.00	0.00	0	0	4'743.00	0.00

Erfolgsrechnung Einzelkonten nach Funktionen

Rechnung / Primarschule 1.1.2021 - 31.12.2021 RE ER Funkt 6stellig

Nummer	Bezeichnung	Rechnung 2021		Budget 2021		Rechnung 2020	
		Aufwand	Ertrag	Aufwand	Ertrag	Aufwand	Ertrag
3050.00	AG-Beiträge AHV, IV, EO, ALV, Verwaltungskosten	20'587.25	0.00	18'900	0	11'652.00	0.00
3052.00	AG-Beiträge an Pensionskassen	33'420.25	0.00	32'200	0	24'216.30	0.00
3053.00	AG-Beiträge an Unfall- und Personal-Haftpflichtversicherungen	5'727.00	0.00	4'700	0	2'630.80	0.00
3054.00	AG-Beiträge an Familienausgleichskasse	3'847.00	0.00	3'300	0	2'182.95	0.00
3055.00	AG-Beiträge an Krankentaggeldversicherungen	3'340.40	0.00	2'900	0	1'564.40	0.00
3090.00	Aus- und Weiterbildung des Personals	0.00	0.00	1'500	0	0.00	0.00
3099.00	Übriger Personalaufwand	6'071.60	0.00	6'700	0	2'837.00	0.00
3101.00	Betriebs-, Verbrauchsmaterial	27'808.30	0.00	19'800	0	25'920.60	0.00
3104.00	Lehrmittel	142.30	0.00	0	0	0.00	0.00
3111.00	Anschaffung Apparate, Maschinen, Geräte, Fahrzeuge, Werkzeuge	16'735.20	0.00	13'600	0	0.00	0.00
3119.00	Anschaffung übrige nicht aktivierbare Anlagen	6'458.55	0.00	4'300	0	822.85	0.00
3120.00	Ver- und Entsorgung Liegenschaften VV	62'088.23	0.00	50'400	0	23'296.85	0.00
3130.00	Dienstleistungen Dritter	9'275.30	0.00	30'900	0	2'969.10	0.00
3132.00	Honorare externe Berater, Gutachter, Fachexperten usw.	6'423.60	0.00	10'900	0	11'195.40	0.00
3134.00	Sachversicherungsprämien	18'755.20	0.00	14'800	0	9'699.85	0.00
3137.00	Steuern und Abgaben	230.00	0.00	300	0	230.00	0.00
3144.00	Unterhalt Hochbauten, Gebäude	13'035.98	0.00	5'800	0	67'981.64	0.00
3144.01	Unterhalt Schulanlage I + II	50'887.95	0.00	32'900	0	0.00	0.00
3144.02	Unterhalt Kiga Halden	1'316.02	0.00	400	0	0.00	0.00
3144.03	Unterhalt Kiga Bächliwis	18'264.80	0.00	24'800	0	0.00	0.00
3144.04	Unterhalt Sportanlagen + Haus F	18'442.70	0.00	16'300	0	0.00	0.00
3151.00	Unterhalt Apparate, Maschinen, Geräte, Fahrzeuge, Werkzeuge	7'480.99	0.00	9'000	0	8'118.75	0.00
3170.00	Reisekosten und Spesen	360.00	0.00	300	0	144.00	0.00
3181.00	Tatsächliche Forderungsverluste	825.00	0.00	0	0	0.00	0.00
3300.30	Planmässige Abschreibungen übrige Tiefbauten VV	16'717.24	0.00	16'700	0	4'289.42	0.00
3300.40	Planmässige Abschreibungen Hochbauten VV	292'179.46	0.00	325'800	0	262'504.40	0.00
3300.60	Planmässige Abschreibungen Mobilien VV	26'441.28	0.00	26'400	0	22'396.78	0.00
3301.70	Ausserplanmässige Abschreibungen Anlagen im Bau VV	37'145.20	0.00	0	0	0.00	0.00
4240.00	Benützungsgebühren und Dienstleistungen	0.00	4'560.00	0	3'000	0.00	0.00
4260.00	Rückerstattungen und Kostenbeteiligungen Dritter	0.00	360.00	0	0	0.00	7'783.10
4260.05	Rückerstattungen Dritter / FAK	0.00	11'950.00	0	0	0.00	14'010.15
2171	Schulliegenschaften (Kindergarten Halden)	0.00	0.00	0	0	78'865.16	5'712.05
3010.00	Löhne des Verwaltungs- und Betriebspersonals	0.00	0.00	0	0	33'561.05	0.00
3040.00	Kinder- und Ausbildungszulagen	0.00	0.00	0	0	2'151.00	0.00

Erfolgsrechnung Einzelkonten nach Funktionen

Rechnung / Primarschule 1.1.2021 - 31.12.2021 RE ER Funkt 6stellig

Nummer	Bezeichnung	Rechnung 2021		Budget 2021		Rechnung 2020	
		Aufwand	Ertrag	Aufwand	Ertrag	Aufwand	Ertrag
3050.00	AG-Beiträge AHV, IV, EO, ALV, Verwaltungskosten	0.00	0.00	0	0	2'125.25	0.00
3052.00	AG-Beiträge an Pensionskassen	0.00	0.00	0	0	3'513.25	0.00
3053.00	AG-Beiträge an Unfall- und Personal-Haftpflichtversicherungen	0.00	0.00	0	0	557.20	0.00
3054.00	AG-Beiträge an Familienausgleichskasse	0.00	0.00	0	0	398.00	0.00
3055.00	AG-Beiträge an Krankentaggeldversicherungen	0.00	0.00	0	0	351.60	0.00
3099.00	Übriger Personalaufwand	0.00	0.00	0	0	481.20	0.00
3101.00	Betriebs-, Verbrauchsmaterial	0.00	0.00	0	0	3'800.38	0.00
3120.00	Ver- und Entsorgung Liegenschaften VV	0.00	0.00	0	0	3'839.65	0.00
3132.00	Honorare externe Berater, Gutachter, Fachexperten usw.	0.00	0.00	0	0	108.00	0.00
3134.00	Sachversicherungsprämien	0.00	0.00	0	0	1'135.65	0.00
3140.00	Unterhalt an Grundstücken	0.00	0.00	0	0	13'633.35	0.00
3144.00	Unterhalt Hochbauten, Gebäude	0.00	0.00	0	0	11'233.18	0.00
3151.00	Unterhalt Apparate, Maschinen, Geräte, Fahrzeuge, Werkzeuge	0.00	0.00	0	0	1'217.65	0.00
3170.00	Reisekosten und Spesen	0.00	0.00	0	0	54.00	0.00
3300.40	Planmässige Abschreibungen Hochbauten VV	0.00	0.00	0	0	704.75	0.00
4260.00	Rückerstattungen und Kostenbeteiligungen Dritter	0.00	0.00	0	0	0.00	933.05
4260.05	Rückerstattungen Dritter / FAK	0.00	0.00	0	0	0.00	4'779.00
2172	Schulliegenschaften (Kindergarten Bächliwis)	0.00	0.00	0	0	118'472.45	0.00
3010.00	Löhne des Verwaltungs- und Betriebspersonals	0.00	0.00	0	0	33'466.50	0.00
3050.00	AG-Beiträge AHV, IV, EO, ALV, Verwaltungskosten	0.00	0.00	0	0	2'174.80	0.00
3052.00	AG-Beiträge an Pensionskassen	0.00	0.00	0	0	4'265.65	0.00
3053.00	AG-Beiträge an Unfall- und Personal-Haftpflichtversicherungen	0.00	0.00	0	0	618.85	0.00
3054.00	AG-Beiträge an Familienausgleichskasse	0.00	0.00	0	0	407.70	0.00
3055.00	AG-Beiträge an Krankentaggeldversicherungen	0.00	0.00	0	0	360.25	0.00
3099.00	Übriger Personalaufwand	0.00	0.00	0	0	495.60	0.00
3101.00	Betriebs-, Verbrauchsmaterial	0.00	0.00	0	0	8'317.35	0.00
3119.00	Anschaffung übrige nicht aktivierbare Anlagen	0.00	0.00	0	0	1'001.05	0.00
3120.00	Ver- und Entsorgung Liegenschaften VV	0.00	0.00	0	0	4'032.25	0.00
3130.00	Dienstleistungen Dritter	0.00	0.00	0	0	38.00	0.00
3132.00	Honorare externe Berater, Gutachter, Fachexperten usw.	0.00	0.00	0	0	560.00	0.00
3134.00	Sachversicherungsprämien	0.00	0.00	0	0	2'175.95	0.00
3144.00	Unterhalt Hochbauten, Gebäude	0.00	0.00	0	0	27'402.35	0.00
3151.00	Unterhalt Apparate, Maschinen, Geräte, Fahrzeuge, Werkzeuge	0.00	0.00	0	0	110.10	0.00

Erfolgsrechnung Einzelkonten nach Funktionen

Rechnung / Primarschule 1.1.2021 - 31.12.2021 RE ER Funkt 6stellig

Nummer	Bezeichnung	Rechnung 2021		Budget 2021		Rechnung 2020	
		Aufwand	Ertrag	Aufwand	Ertrag	Aufwand	Ertrag
3170.00	Reisekosten und Spesen	0.00	0.00	0	0	18.00	0.00
3300.30	Planmässige Abschreibungen übrige Tiefbauten VV	0.00	0.00	0	0	1'849.80	0.00
3300.40	Planmässige Abschreibungen Hochbauten VV	0.00	0.00	0	0	27'133.73	0.00
3300.60	Planmässige Abschreibungen Mobilien VV	0.00	0.00	0	0	4'044.52	0.00
2173	Schulliegenschaften (Sportanlage Halden)	0.00	0.00	0	0	145'244.13	6'093.15
3010.00	Löhne des Verwaltungs- und Betriebspersonals	0.00	0.00	0	0	61'225.40	0.00
3040.00	Kinder- und Ausbildungszulagen	0.00	0.00	0	0	756.00	0.00
3050.00	AG-Beiträge AHV, IV, EO, ALV, Verwaltungskosten	0.00	0.00	0	0	3'915.50	0.00
3052.00	AG-Beiträge an Pensionskassen	0.00	0.00	0	0	7'381.40	0.00
3053.00	AG-Beiträge an Unfall- und Personal-Haftpflichtversicherungen	0.00	0.00	0	0	1'080.00	0.00
3054.00	AG-Beiträge an Familienausgleichskasse	0.00	0.00	0	0	732.30	0.00
3055.00	AG-Beiträge an Krankentaggeldversicherungen	0.00	0.00	0	0	648.40	0.00
3099.00	Übriger Personalaufwand	0.00	0.00	0	0	823.20	0.00
3101.00	Betriebs-, Verbrauchsmaterial	0.00	0.00	0	0	10'532.87	0.00
3111.00	Anschaffung Apparate, Maschinen, Geräte, Fahrzeuge, Werkzeuge	0.00	0.00	0	0	4'333.95	0.00
3120.00	Ver- und Entsorgung Liegenschaften VV	0.00	0.00	0	0	10'065.95	0.00
3132.00	Honorare externe Berater, Gutachter, Fachexperten usw.	0.00	0.00	0	0	280.80	0.00
3134.00	Sachversicherungsprämien	0.00	0.00	0	0	1'901.45	0.00
3144.00	Unterhalt Hochbauten, Gebäude	0.00	0.00	0	0	27'051.62	0.00
3151.00	Unterhalt Apparate, Maschinen, Geräte, Fahrzeuge, Werkzeuge	0.00	0.00	0	0	3'793.25	0.00
3170.00	Reisekosten und Spesen	0.00	0.00	0	0	144.00	0.00
3300.30	Planmässige Abschreibungen übrige Tiefbauten VV	0.00	0.00	0	0	10'578.04	0.00
4240.00	Benützungsgebühren und Dienstleistungen	0.00	0.00	0	0	0.00	2'150.00
4260.00	Rückerstattungen und Kostenbeteiligungen Dritter	0.00	0.00	0	0	0.00	1'250.75
4260.05	Rückerstattungen Dritter / FAK	0.00	0.00	0	0	0.00	2'692.40
218	Tagesbetreuung	335'456.86	209'272.00	295'700	180'000	308'742.64	132'055.70
	Nettoergebnis	0.00	126'184.86	0	115'700	0.00	176'686.94
2180	Tagesbetreuung	335'456.86	209'272.00	295'700	180'000	308'742.64	132'055.70
3010.00	Löhne des Verwaltungs- und Betriebspersonals	214'329.65	0.00	177'000	0	200'739.65	0.00
3020.00	Löhne der Lehrpersonen	0.00	0.00	0	0	550.75	0.00
3050.00	AG-Beiträge AHV, IV, EO, ALV, Verwaltungskosten	13'204.35	0.00	12'000	0	12'770.35	0.00
3052.00	AG-Beiträge an Pensionskassen	19'885.95	0.00	21'900	0	20'119.35	0.00

Erfolgsrechnung Einzelkonten nach Funktionen

Rechnung / Primarschule 1.1.2021 - 31.12.2021 RE ER Funkt 6stellig

Nummer	Bezeichnung	Rechnung 2021		Budget 2021		Rechnung 2020	
		Aufwand	Ertrag	Aufwand	Ertrag	Aufwand	Ertrag
3053.00	AG-Beiträge an Unfall- und Personal-Haftpflichtversicherungen	3'205.75	0.00	3'000	0	3'180.70	0.00
3054.00	AG-Beiträge an Familienausgleichskasse	2'467.95	0.00	2'100	0	2'392.10	0.00
3055.00	AG-Beiträge an Krankentaggeldversicherungen	1'817.55	0.00	1'900	0	1'806.40	0.00
3090.00	Aus- und Weiterbildung des Personals	460.00	0.00	3'000	0	106.50	0.00
3099.00	Übriger Personalaufwand	2'242.20	0.00	2'800	0	2'547.90	0.00
3101.00	Betriebs-, Verbrauchsmaterial	4'384.56	0.00	5'000	0	5'124.94	0.00
3102.00	Drucksachen, Publikationen	0.00	0.00	300	0	603.10	0.00
3105.00	Lebensmittel	56'915.55	0.00	51'000	0	46'391.65	0.00
3106.00	Medizinisches Material	0.00	0.00	0	0	127.10	0.00
3110.00	Anschaffung Büromöbel und -geräte	0.00	0.00	0	0	263.90	0.00
3130.00	Dienstleistungen Dritter	16'542.45	0.00	15'200	0	11'770.05	0.00
3170.00	Reisekosten und Spesen	0.00	0.00	500	0	248.20	0.00
3181.00	Tatsächliche Forderungsverluste	0.90	0.00	0	0	0.00	0.00
4220.00	Steuern und Kostgelder	0.00	209'272.00	0	180'000	0.00	132'055.70
219	Obligatorische Schule, übriges Nettoergebnis	1'383'016.56	3'309.10	1'278'800	100	1'307'087.23	3'002.30
		0.00	1'379'707.46	0	1'278'700	0.00	1'304'084.93
2190	Schulleitung	433'157.75	0.00	436'200	0	485'425.85	0.00
3000.01	Entschädigungen Behörden und Kommissionen	123'920.55	0.00	100'000	0	77'358.35	0.00
3000.02	Tag- und Sitzungsgelder	0.00	0.00	24'500	0	0.00	0.00
3010.00	Löhne des Verwaltungs- und Betriebspersonals	10'538.70	0.00	6'000	0	0.00	0.00
3050.00	AG-Beiträge AHV, IV, EO, ALV, Verwaltungskosten	8'633.90	0.00	7'200	0	4'956.10	0.00
3052.00	AG-Beiträge an Pensionskassen	7'459.20	0.00	0	0	0.00	0.00
3053.00	AG-Beiträge an Unfall- und Personal-Haftpflichtversicherungen	1'239.50	0.00	1'700	0	741.80	0.00
3054.00	AG-Beiträge an Familienausgleichskasse	1'613.35	0.00	1'300	0	928.30	0.00
3055.00	AG-Beiträge an Krankentaggeldversicherungen	613.15	0.00	1'100	0	368.25	0.00
3090.00	Aus- und Weiterbildung des Personals	9'090.15	0.00	10'000	0	3'200.00	0.00
3099.00	Übriger Personalaufwand	1'069.35	0.00	3'000	0	4'017.85	0.00
3130.02	Mitglieder- und Verbandsbeiträge	900.00	0.00	1'800	0	1'800.00	0.00
3132.00	Honorare externe Berater, Gutachter, Fachexperten usw.	28'303.05	0.00	41'800	0	224'675.55	0.00
3170.00	Reisekosten und Spesen	6'313.20	0.00	7'000	0	2'900.10	0.00
3611.00	Entschädigungen an Kantone und Konkordate	233'463.65	0.00	230'800	0	164'473.90	0.00
3612.00	Entschädigungen an Gemeinden und Zweckverbände	0.00	0.00	0	0	5.65	0.00
2191	Schulverwaltung	549'359.61	3'309.10	502'800	100	510'885.50	3'002.30

Erfolgsrechnung Einzelkonten nach Funktionen

Rechnung / Primarschule 1.1.2021 - 31.12.2021 RE ER Funkt 6stellig

Nummer	Bezeichnung	Rechnung 2021		Budget 2021		Rechnung 2020	
		Aufwand	Ertrag	Aufwand	Ertrag	Aufwand	Ertrag
3010.00	Löhne des Verwaltungs- und Betriebspersonals	225'344.91	0.00	203'000	0	207'248.35	0.00
3040.00	Kinder- und Ausbildungszulagen	3'258.85	0.00	0	0	3'000.00	0.00
3050.00	AG-Beiträge AHV, IV, EO, ALV, Verwaltungskosten	12'575.55	0.00	13'800	0	13'650.95	0.00
3052.00	AG-Beiträge an Pensionskassen	26'367.70	0.00	28'000	0	27'247.00	0.00
3053.00	AG-Beiträge an Unfall- und Personal-Haftpflichtversicherungen	3'790.65	0.00	3'400	0	3'931.70	0.00
3054.00	AG-Beiträge an Familienausgleichskasse	2'381.00	0.00	2'400	0	2'587.75	0.00
3055.00	AG-Beiträge an Krankentaggeldversicherungen	2'103.05	0.00	2'100	0	2'285.35	0.00
3090.00	Aus- und Weiterbildung des Personals	5'550.00	0.00	3'000	0	4'350.00	0.00
3099.00	Übriger Personalaufwand	9'569.50	0.00	5'000	0	7'333.40	0.00
3100.00	Büromaterial	1'136.65	0.00	1'500	0	1'780.30	0.00
3102.00	Drucksachen, Publikationen	3'588.70	0.00	8'000	0	5'786.40	0.00
3103.00	Fachliteratur, Zeitschriften	606.50	0.00	1'300	0	1'108.50	0.00
3106.00	Medizinisches Material	0.00	0.00	0	0	179.40	0.00
3110.00	Anschaffung Büromöbel und -geräte	1'295.80	0.00	2'000	0	8'849.10	0.00
3130.00	Dienstleistungen Dritter	4'911.45	0.00	6'300	0	4'464.90	0.00
3130.02	Mitglieder- und Verbandsbeiträge	1'073.25	0.00	700	0	888.25	0.00
3130.04	Führung Gemeindearchiv	6'559.25	0.00	5'000	0	5'801.30	0.00
3132.00	Honorare externe Berater, Gutachter, Fachexperten usw.	1'024.25	0.00	2'000	0	363.10	0.00
3134.00	Sachversicherungsprämien	588.00	0.00	600	0	506.60	0.00
3151.00	Unterhalt Apparate, Maschinen, Geräte, Fahrzeuge, Werkzeuge	0.00	0.00	500	0	289.00	0.00
3153.00	Informatik-Unterhalt (Hardware)	27'232.45	0.00	19'700	0	21'383.55	0.00
3161.00	Mieten, Benützungskosten Mobilien	4'188.70	0.00	4'000	0	3'570.20	0.00
3170.00	Reisekosten und Spesen	27.05	0.00	1'000	0	0.00	0.00
3199.00	Übriger Betriebsaufwand	882.90	0.00	1'500	0	596.90	0.00
3611.00	Entschädigungen an Kantone und Konkordate	4'657.15	0.00	8'000	0	1'272.45	0.00
3612.00	Entschädigungen an Gemeinden und Zweckverbände	200'646.30	0.00	180'000	0	182'411.05	0.00
4240.00	Benützungsgebühren und Dienstleistungen	0.00	30.00	0	0	0.00	0.00
4260.05	Rückerstattungen Dritter / FAK	0.00	3'258.85	0	0	0.00	3'000.00
4611.00	Entschädigungen von Kantonen und Konkordaten	0.00	20.25	0	100	0.00	2.30
2192	Volksschule, Sonstiges	400'499.20	0.00	339'800	0	310'775.88	0.00
3010.00	Löhne des Verwaltungs- und Betriebspersonals	103'728.70	0.00	104'000	0	102'016.90	0.00
3050.00	AG-Beiträge AHV, IV, EO, ALV, Verwaltungskosten	6'435.25	0.00	7'000	0	6'517.60	0.00
3052.00	AG-Beiträge an Pensionskassen	9'827.95	0.00	13'200	0	10'375.45	0.00
3053.00	AG-Beiträge an Unfall- und Personal-Haftpflichtversicherungen	1'735.90	0.00	1'700	0	1'775.40	0.00

Erfolgsrechnung Einzelkonten nach Funktionen

Rechnung / Primarschule 1.1.2021 - 31.12.2021 RE ER Funkt 6stellig

Nummer	Bezeichnung	Rechnung 2021		Budget 2021		Rechnung 2020	
		Aufwand	Ertrag	Aufwand	Ertrag	Aufwand	Ertrag
3054.00	AG-Beiträge an Familienausgleichskasse	1'202.50	0.00	1'200	0	1'220.55	0.00
3055.00	AG-Beiträge an Krankentaggeldversicherungen	1'002.20	0.00	1'100	0	1'021.90	0.00
3090.00	Aus- und Weiterbildung des Personals	283.00	0.00	1'000	0	1'043.00	0.00
3099.00	Übriger Personalaufwand	2'015.00	0.00	2'800	0	1'945.00	0.00
3100.00	Büromaterial	1'751.75	0.00	0	0	0.00	0.00
3103.00	Fachliteratur, Zeitschriften	10'511.45	0.00	12'300	0	10'210.68	0.00
3104.00	Lehrmittel	17'459.00	0.00	6'500	0	9'128.95	0.00
3130.00	Dienstleistungen Dritter	113'380.30	0.00	56'600	0	55'073.95	0.00
3132.00	Honorare externe Berater, Gutachter, Fachexperten usw.	5'915.90	0.00	8'000	0	2'311.90	0.00
3153.00	Informatik-Unterhalt (Hardware)	457.65	0.00	0	0	0.00	0.00
3170.00	Reisekosten und Spesen	3'286.30	0.00	5'100	0	2'877.15	0.00
3171.00	Exkursionen, Schulreisen und Lager	2'654.80	0.00	8'900	0	4'203.75	0.00
3199.00	Übriger Betriebsaufwand	2'140.70	0.00	2'100	0	47.00	0.00
3611.00	Entschädigungen an Kantone und Konkordate	8'457.00	0.00	8'200	0	4'516.45	0.00
3612.00	Entschädigungen an Gemeinden und Zweckverbände	106'279.60	0.00	97'000	0	93'510.35	0.00
3636.00	Beiträge an private Organisationen ohne Erwerbszweck	1'974.25	0.00	3'100	0	2'979.90	0.00
22	Sonderschulen	598'711.59	7'800.00	395'200	0	434'689.70	3'440.00
	Nettoergebnis	0.00	590'911.59	0	395'200	0.00	431'249.70
220	Sonderschulen	598'711.59	7'800.00	395'200	0	434'689.70	3'440.00
	Nettoergebnis	0.00	590'911.59	0	395'200	0.00	431'249.70
2200	Sonderschulen	598'711.59	7'800.00	395'200	0	434'689.70	3'440.00
3632.00	Beiträge an Gemeinden und Zweckverbände	219'450.00	0.00	159'100	0	175'287.85	0.00
3635.00	Beiträge an private Unternehmungen	373'674.00	0.00	205'000	0	243'950.00	0.00
3660.20	Planmässige Abschreibungen Investitionsbeiträge an Gemeinden und Zweckverbände	181.97	0.00	0	0	15'451.85	0.00
3661.20	Ausserplanmässige Abschreibungen IR-Beiträge an Gemeinden und Zweckverbände	5'405.62	0.00	31'100	0	0.00	0.00
4260.00	Rückerstattungen und Kostenbeteiligungen Dritter	0.00	7'800.00	0	0	0.00	3'440.00
23	Berufliche Grundbildung	547.50	0.00	500	0	233.70	0.00
	Nettoergebnis	0.00	547.50	0	500	0.00	233.70
230	Berufliche Grundbildung	547.50	0.00	500	0	233.70	0.00
	Nettoergebnis	0.00	547.50	0	500	0.00	233.70

Erfolgsrechnung Einzelkonten nach Funktionen

Rechnung / Primarschule 1.1.2021 - 31.12.2021 RE ER Funkt 6stellig

Nummer	Bezeichnung	Rechnung 2021		Budget 2021		Rechnung 2020	
		Aufwand	Ertrag	Aufwand	Ertrag	Aufwand	Ertrag
2300	Berufliche Grundbildung	547.50	0.00	500	0	233.70	0.00
3631.00	Beiträge an Kantone und Konkordate	547.50	0.00	500	0	233.70	0.00
3	KULTUR, SPORT UND FREIZEIT	25'830.00	10'345.30	27'800	9'000	16'324.75	10'550.00
	Nettoergebnis	0.00	15'484.70	0	18'800	0.00	5'774.75
34	Sport und Freizeit	25'830.00	10'345.30	27'800	9'000	16'324.75	10'550.00
	Nettoergebnis	0.00	15'484.70	0	18'800	0.00	5'774.75
341	Sport	25'830.00	10'345.30	27'800	9'000	16'324.75	10'550.00
	Nettoergebnis	0.00	15'484.70	0	18'800	0.00	5'774.75
3410	Sport	25'830.00	10'345.30	27'800	9'000	16'324.75	10'550.00
3010.00	Löhne des Verwaltungs- und Betriebspersonals	5'798.60	0.00	22'000	0	12'159.15	0.00
3040.00	Kinder- und Ausbildungszulagen	1'250.00	0.00	3'000	0	3'000.00	0.00
3050.00	AG-Beiträge AHV, IV, EO, ALV, Verwaltungskosten	207.65	0.00	1'500	0	552.75	0.00
3052.00	AG-Beiträge an Pensionskassen	0.00	0.00	200	0	70.55	0.00
3053.00	AG-Beiträge an Unfall- und Personal-Haftpflichtversicherungen	14.65	0.00	100	0	43.00	0.00
3054.00	AG-Beiträge an Familienausgleichskasse	38.80	0.00	300	0	103.55	0.00
3055.00	AG-Beiträge an Krankentaggeldversicherungen	0.00	0.00	200	0	8.05	0.00
3101.00	Betriebs-, Verbrauchsmaterial	0.00	0.00	500	0	387.70	0.00
3130.00	Dienstleistungen Dritter	18'500.00	0.00	0	0	0.00	0.00
3130.05	Betriebungskosten	20.30	0.00	0	0	0.00	0.00
4260.00	Rückerstattungen und Kostenbeteiligungen Dritter	0.00	9'075.00	0	6'000	0.00	7'550.00
4260.01	Rückerstattungen Betriebungskosten	0.00	20.30	0	0	0.00	0.00
4260.05	Rückerstattungen Dritter / FAK	0.00	1'250.00	0	3'000	0.00	3'000.00
4	GESUNDHEIT	25'588.30	0.00	33'800	0	23'110.35	0.00
	Nettoergebnis	0.00	25'588.30	0	33'800	0.00	23'110.35
41	Spitäler, Kranken- und Pflegeheime	0.00	0.00	0	0	43.40	0.00
	Nettoergebnis	0.00	0.00	0	0	0.00	43.40
412	Kranken-, Alters- und Pflgeheime	0.00	0.00	0	0	43.40	0.00
	Nettoergebnis	0.00	0.00	0	0	0.00	43.40
4120	Kranken-, Alters- und Pflgeheime	0.00	0.00	0	0	43.40	0.00

Erfolgsrechnung Einzelkonten nach Funktionen

Rechnung / Primarschule 1.1.2021 - 31.12.2021 RE ER Funkt 6stellig

Nummer	Bezeichnung	Rechnung 2021		Budget 2021		Rechnung 2020	
		Aufwand	Ertrag	Aufwand	Ertrag	Aufwand	Ertrag
3170.00	Reisekosten und Spesen	0.00	0.00	0	0	43.40	0.00
43	Gesundheitsprävention	25'588.30	0.00	33'800	0	23'066.95	0.00
	Nettoergebnis	0.00	25'588.30	0	33'800	0.00	23'066.95
433	Schulgesundheitsdienst	25'588.30	0.00	33'800	0	23'066.95	0.00
	Nettoergebnis	0.00	25'588.30	0	33'800	0.00	23'066.95
4330	Schulgesundheitsdienst	25'588.30	0.00	33'800	0	23'066.95	0.00
3010.00	Löhne des Verwaltungs- und Betriebspersonals	4'871.00	0.00	4'000	0	2'729.20	0.00
3050.00	AG-Beiträge AHV, IV, EO, ALV, Verwaltungskosten	312.75	0.00	400	0	174.85	0.00
3053.00	AG-Beiträge an Unfall- und Personal-Haftpflichtversicherungen	12.25	0.00	100	0	7.00	0.00
3054.00	AG-Beiträge an Familienausgleichskasse	58.50	0.00	0	0	32.75	0.00
3090.00	Aus- und Weiterbildung des Personals	0.00	0.00	300	0	0.00	0.00
3099.00	Übriger Personalaufwand	0.00	0.00	0	0	200.00	0.00
3101.00	Betriebs-, Verbrauchsmaterial	1'184.70	0.00	1'100	0	557.90	0.00
3130.00	Dienstleistungen Dritter	19'149.10	0.00	27'900	0	19'365.25	0.00
5	SOZIALE SICHERHEIT	3'572.60	0.00	3'300	0	3'042.95	0.00
	Nettoergebnis	0.00	3'572.60	0	3'300	0.00	3'042.95
53	Alter und Hinterlassene	3'327.60	0.00	3'300	0	2'495.75	0.00
	Nettoergebnis	0.00	3'327.60	0	3'300	0.00	2'495.75
533	Leistungen an Pensionierte	3'327.60	0.00	3'300	0	2'495.75	0.00
	Nettoergebnis	0.00	3'327.60	0	3'300	0.00	2'495.75
5330	Leistungen an Pensionierte	3'327.60	0.00	3'300	0	2'495.75	0.00
3064.00	Überbrückungsrenten	3'327.60	0.00	3'300	0	2'495.75	0.00
54	Familie und Jugend	245.00	0.00	0	0	547.20	0.00
	Nettoergebnis	0.00	245.00	0	0	0.00	547.20
544	Jugendschutz	245.00	0.00	0	0	547.20	0.00
	Nettoergebnis	0.00	245.00	0	0	0.00	547.20
5440	Jugendschutz	245.00	0.00	0	0	547.20	0.00

Erfolgsrechnung Einzelkonten nach Funktionen

Rechnung / Primarschule 1.1.2021 - 31.12.2021 RE ER Funkt 6stellig

Nummer	Bezeichnung	Rechnung 2021		Budget 2021		Rechnung 2020	
		Aufwand	Ertrag	Aufwand	Ertrag	Aufwand	Ertrag
3130.00	Dienstleistungen Dritter	245.00	0.00	0	0	245.00	0.00
3140.00	Unterhalt an Grundstücken	0.00	0.00	0	0	302.20	0.00
9	FINANZEN UND STEUERN	10'344.10	7'476'536.33	38'600	7'106'200	1'122'277.07	8'212'646.65
	Nettoergebnis	7'466'192.23	0.00	7'067'600	0	7'090'369.58	0.00
91	Steuern	1'969.15	5'586'679.25	27'000	4'811'100	7'807.70	5'104'960.58
	Nettoergebnis	5'584'710.10	0.00	4'784'100	0	5'097'152.88	0.00
910	Steuern	1'969.15	5'586'679.25	27'000	4'811'100	7'807.70	5'104'960.58
	Nettoergebnis	5'584'710.10	0.00	4'784'100	0	5'097'152.88	0.00
9100	Allgemeine Gemeindesteuern	1'969.15	5'586'679.25	27'000	4'811'100	7'807.70	5'104'960.58
3181.00	Tatsächliche Forderungsverluste	1'969.15	0.00	27'000	0	7'807.70	0.00
4000.00	Einkommenssteuern natürliche Personen Rechnungsjahr	0.00	3'821'435.65	0	3'520'000	0.00	3'776'140.40
4000.10	Einkommenssteuern natürliche Personen früherer Jahre	0.00	501'658.40	0	213'000	0.00	283'139.55
4000.20	Nachsteuern Einkommenssteuern natürliche Personen	0.00	5'916.99	0	30'000	0.00	7'424.45
4000.40	Aktive Steuerauscheidungen Einkommenssteuern natürliche Personen	0.00	123'612.45	0	105'000	0.00	81'670.80
4000.50	Passive Steuerauscheidungen Einkommenssteuern natürliche Personen	0.00	-188'556.80	0	-130'000	0.00	-109'154.05
4000.60	Anrechnung ausländischer Quellesteuern natürliche Personen	0.00	-6'353.30	0	-3'500	0.00	-2'920.15
4001.00	Vermögenssteuern natürliche Personen Rechnungsjahr	0.00	514'806.65	0	352'000	0.00	493'007.65
4001.10	Vermögenssteuern natürliche Personen früherer Jahre	0.00	94'580.20	0	34'000	0.00	51'105.50
4001.20	Nachsteuern Vermögenssteuern natürliche Personen	0.00	23'004.81	0	14'000	0.00	1'470.98
4001.40	Aktive Steuerauscheidungen Vermögenssteuern natürliche Personen	0.00	35'460.40	0	30'000	0.00	28'994.70
4001.50	Passive Steuerauscheidungen Vermögenssteuern natürliche Personen	0.00	-31'891.00	0	-78'000	0.00	-37'771.60
4002.00	Quellensteuern natürliche Personen	0.00	117'864.15	0	97'500	0.00	62'154.95
4010.00	Gewinnsteuern juristische Personen Rechnungsjahr	0.00	335'841.95	0	352'000	0.00	330'700.35
4010.10	Gewinnsteuern juristische Personen früherer Jahre	0.00	-33'207.10	0	91'000	0.00	-42'301.45
4010.40	Aktive Steuerauscheidungen Gewinnsteuern juristische Personen	0.00	239'105.05	0	110'000	0.00	103'241.55
4010.50	Passive Steuerauscheidungen Gewinnsteuern juristische Personen	0.00	-31'060.35	0	-31'000	0.00	-42'809.95
4011.00	Kapitalsteuern juristische Personen Rechnungsjahr	0.00	71'692.40	0	88'000	0.00	98'234.85

Erfolgsrechnung Einzelkonten nach Funktionen

Rechnung / Primarschule 1.1.2021 - 31.12.2021 RE ER Funkt 6stellig

Nummer	Bezeichnung	Rechnung 2021		Budget 2021		Rechnung 2020	
		Aufwand	Ertrag	Aufwand	Ertrag	Aufwand	Ertrag
4011.10	Kapitalsteuern juristische Personen früherer Jahre	0.00	-25'115.25	0	12'000	0.00	23'155.95
4011.40	Aktive Steuerauscheidungen Kapitalsteuern juristische Personen	0.00	22'296.10	0	7'000	0.00	7'622.40
4011.50	Passive Steuerauscheidungen Kapitalsteuern juristische Personen	0.00	-4'412.15	0	-1'900	0.00	-8'146.30
93	Finanz- und Lastenausgleich	0.00	1'714'851.00	0	1'713'100	0.00	1'536'156.00
	Nettoergebnis	1'714'851.00	0.00	1'713'100	0	1'536'156.00	0.00
930	Finanz- und Lastenausgleich	0.00	1'714'851.00	0	1'713'100	0.00	1'536'156.00
	Nettoergebnis	1'714'851.00	0.00	1'713'100	0	1'536'156.00	0.00
9300	Finanz- und Lastenausgleich	0.00	1'714'851.00	0	1'713'100	0.00	1'536'156.00
4632.00	Beiträge von Gemeinden und Gemeindezweckverbänden	0.00	1'714'851.00	0	1'713'100	0.00	1'536'156.00
96	Vermögens- und Schuldenverwaltung	8'374.95	43'171.57	11'600	43'100	40'168.25	1'570'775.12
	Nettoergebnis	34'796.62	0.00	31'500	0	1'530'606.87	0.00
961	Zinsen	8'374.95	43'171.57	11'600	43'100	21'091.25	30'983.77
	Nettoergebnis	34'796.62	0.00	31'500	0	9'892.52	0.00
9610	Zinsen	8'374.95	43'171.57	11'600	43'100	21'091.25	30'983.77
3181.00	Tatsächliche Forderungsverluste	462.00	0.00	1'000	0	1'048.50	0.00
3401.00	Verzinsung Finanzverbindlichkeiten	284.35	0.00	0	0	10'037.15	0.00
3499.10	Vergütungszinsen auf Steuern	7'628.60	0.00	10'600	0	10'005.60	0.00
4401.00	Zinsen Forderungen und Kontokorrente	0.00	33'271.40	0	24'000	0.00	27.80
4401.10	Zinsen auf Steuerforderungen	0.00	9'900.17	0	19'100	0.00	11'878.97
4940.00	Interne Verrechnung von kalkulatorischen Zinsen und Finanzaufwand	0.00	0.00	0	0	0.00	19'077.00
963	Liegenschaften des Finanzvermögens	0.00	0.00	0	0	19'077.00	1'539'791.35
	Nettoergebnis	0.00	0.00	0	0	1'520'714.35	0.00
9630	Liegenschaften des Finanzvermögens	0.00	0.00	0	0	19'077.00	0.00
3940.00	Interne Verrechnung von kalkulatorischen Zinsen und Finanzaufwand	0.00	0.00	0	0	19'077.00	0.00

Erfolgsrechnung Einzelkonten nach Funktionen

Rechnung / Primarschule 1.1.2021 - 31.12.2021 RE ER Funkt 6stellig

Nummer	Bezeichnung	Rechnung 2021		Budget 2021		Rechnung 2020	
		Aufwand	Ertrag	Aufwand	Ertrag	Aufwand	Ertrag
9639	Gewinne und Verluste sowie Wertberichtigungen auf Liegenschaften des Finanzvermögens	0.00	0.00	0	0	0.00	1'539'791.35
4411.00	Gewinne aus Verkäufen von Grundstücken FV	0.00	0.00	0	0	0.00	1'539'791.35
97	Rückverteilungen	0.00	420.55	0	1'500	0.00	754.95
	Nettoergebnis	420.55	0.00	1'500	0	754.95	0.00
971	Rückverteilungen aus CO2-Abgabe	0.00	420.55	0	1'500	0.00	754.95
	Nettoergebnis	420.55	0.00	1'500	0	754.95	0.00
9710	Rückverteilungen aus CO2-Abgabe	0.00	420.55	0	1'500	0.00	754.95
4699.10	Rückverteilung CO2-Abgabe	0.00	420.55	0	1'500	0.00	754.95
99	Nicht aufgeteilte Posten	0.00	131'413.96	0	537'400	1'074'301.12	0.00
	Nettoergebnis	131'413.96	0.00	537'400	0	0.00	1'074'301.12
999	Abschluss	0.00	131'413.96	0	537'400	1'074'301.12	0.00
	Nettoergebnis	131'413.96	0.00	537'400	0	0.00	1'074'301.12
9999	Abschluss	0.00	131'413.96	0	537'400	1'074'301.12	0.00
9000.00	Ertragsüberschuss Erfolgsrechnung	0.00	0.00	0	0	1'074'301.12	0.00
9001.00	Aufwandüberschuss Erfolgsrechnung	0.00	131'413.96	0	537'400	0.00	0.00

Investitionsrechnung

Erläuterungen zu den Investitionsrechnungen

2

Bildung

Konto	Bezeichnung	Rechnung 2021	Budget 2021	Differenz	Begründungen
2120.5060.15	ICT	127'761.20	50'000.00	77'761.20	Budget zu tief angesetzt. ICT Rahmenkredit 500', im 2020 Ist 379', Budget korrekterweise CHF 121'000
2120.5200.01	Website	0.00	15'000.00	-15'000.00	Homepage wird im 2022 umgesetzt.
2170.5040.07	Bauliche Massnahmen	24'713.45	46'000.00	-21'286.55	Die Massnahmen zur Sicherheit (Absturzsicherung, Geländer, Roste, Leitern etc.) waren geringer als angenommen.
2170.5040.08	Gestaltung Spielplatz	0.00	25'000.00	-25'000.00	falsch budgetiert (nichts geplant und nichts gemacht)
2172.5040.01	Beschattung Kindergarten Bächliwis	11'418.30	0.00	11'418.30	Stolen waren im 2020 budgetiert. Aufgrund Lieferverzögerung von fast einem Jahr wurden sie erst im 2021 installiert und verrechnet.
2200.5440.00	Darlehen an HPS	223'400.00	200'000.00	23'400.00	Mit Einführung des eigenen Haushalts per 01.01.2021 Ausbuchung der Investitionsbeiträge und Umwandlung in Darlehen.
2200.5540.00	Beteiligung an HPS	30'200.00	43'000.00	-12'800.00	Ausbuchung der Investitionsbeiträge und Umwandlung in Beteiligung.
2200.6620.00	Rückzahlung Investitionsbeiträge HPS	-253'600.00	-243'000.00	-10'600.00	Ausbuchung der Investitionsbeiträge und Umwandlung in Darlehen bzw. Beteiligung, siehe auch 2200.5440.00 und 2200.5540.00.

Investitionsrechnung Aufgabenbereiche VV nach Funktionen

Rechnung / Primarschulgemeinde Bachenbülach 1.1.2021 - 31.12.2021 RE IR VV Funkt 1stellig

Nummer	Bezeichnung	Rechnung 2021		Ausgaben	Budget 2021		Rechnung 2020
		Ausgaben	Einnahmen		Einnahmen	Ausgaben	
	Investitionsrechnung	420'077.75	253'600.00	529'000	243'000	515'422.70	0.00
	Nettoergebnis	0.00	166'477.75	0	286'000	0.00	515'422.70
2	BILDUNG	420'077.75	253'600.00	529'000	243'000	515'422.70	0.00
	Nettoergebnis	0.00	166'477.75	0	286'000	0.00	515'422.70

Investitionsrechnung Einzelkonten VV nach Funktionen

Rechnung / Primarschulgemeinde Bachenbülach 1.1.2021 - 31.12.2021 RE IR VV Funkt 6stellig

Nummer	Bezeichnung	Rechnung 2021		Budget 2021		Rechnung 2020	
		Ausgaben	Einnahmen	Ausgaben	Einnahmen	Ausgaben	Einnahmen
	Investitionsrechnung	673'677.75	673'677.75	529'000	529'000	515'422.70	515'422.70
2	BILDUNG	420'077.75	253'600.00	529'000	243'000	515'422.70	0.00
	Nettoergebnis	0.00	166'477.75	0	286'000	0.00	515'422.70
21	Obligatorische Schule	166'477.75	0.00	286'000	0	508'291.30	0.00
	Nettoergebnis	0.00	166'477.75	0	286'000	0.00	508'291.30
212	Primarstufe	127'761.20	0.00	65'000	0	378'588.05	0.00
	Nettoergebnis	0.00	127'761.20	0	65'000	0.00	378'588.05
2120	Primarstufe	127'761.20	0.00	65'000	0	378'588.05	0.00
5060.15	ICT	127'761.20	0.00	50'000	0	378'588.05	0.00
5200.01	Website	0.00	0.00	15'000	0	0.00	0.00
217	Schulliegenschaften	38'716.55	0.00	221'000	0	129'703.25	0.00
	Nettoergebnis	0.00	38'716.55	0	221'000	0.00	129'703.25
2170	Schulliegenschaften (Halden I + II)	27'298.25	0.00	221'000	0	95'233.10	0.00
5030.02	Gestaltung Spielplatz	2'584.80	0.00	0	0	0.00	0.00
5040.01	Liegenschaften Detailanalyse / Werthaltung	0.00	0.00	150'000	0	0.00	0.00
5040.06	Böden Trakt D	0.00	0.00	0	0	95'233.10	0.00
5040.07	Bauliche Massnahmen	24'713.45	0.00	46'000	0	0.00	0.00
5040.08	Gestaltung Spielplatz	0.00	0.00	25'000	0	0.00	0.00
2171	Schulliegenschaften (Kindergarten Halden)	0.00	0.00	0	0	23'256.65	0.00
5040.02	Geräteschopf Kiga Halden / Schulhort Haus C	0.00	0.00	0	0	23'256.65	0.00
2172	Schulliegenschaften (Kindergarten Bächliwis)	11'418.30	0.00	0	0	11'213.50	0.00
5040.01	Beschattung Kindergarten Bächliwis	11'418.30	0.00	0	0	11'213.50	0.00
22	Sonderschulen	253'600.00	253'600.00	243'000	243'000	7'131.40	0.00
	Nettoergebnis	0.00	0.00	0	0	0.00	7'131.40
220	Sonderschulen	253'600.00	253'600.00	243'000	243'000	7'131.40	0.00
	Nettoergebnis	0.00	0.00	0	0	0.00	7'131.40

Investitionsrechnung Einzelkonten VV nach Funktionen

Rechnung / Primarschulgemeinde Bachenbülach 1.1.2021 - 31.12.2021 RE IR VV Funkt 6stellig

Nummer	Bezeichnung	Rechnung 2021		Budget 2021		Rechnung 2020	
		Ausgaben	Einnahmen	Ausgaben	Einnahmen	Ausgaben	Einnahmen
2200	Sonderschulen	253'600.00	253'600.00	243'000	243'000	7'131.40	0.00
5440.00	Darlehen an HPS	223'400.00	0.00	200'000	0	0.00	0.00
5540.00	Beteiligung an HPS	30'200.00	0.00	43'000	0	0.00	0.00
5620.01	Heilpädagogische Schule Winkel	0.00	0.00	0	0	7'131.40	0.00
6620.00	Rückzahlung Investitionsbeiträge HPS	0.00	253'600.00	0	243'000	0.00	0.00
9	FINANZEN	253'600.00	420'077.75	0	286'000	0.00	515'422.70
	Nettoergebnis	166'477.75	0.00	286'000	0	515'422.70	0.00
99	Nicht aufgeteilte Posten	253'600.00	420'077.75	0	286'000	0.00	515'422.70
	Nettoergebnis	166'477.75	0.00	286'000	0	515'422.70	0.00
999	Abschluss	253'600.00	420'077.75	0	286'000	0.00	515'422.70
	Nettoergebnis	166'477.75	0.00	286'000	0	515'422.70	0.00
9990	Abschluss	253'600.00	420'077.75	0	286'000	0.00	515'422.70
5900.00	Passivierte Einnahmen allgemeiner Haushalt	253'600.00	0.00	0	0	0.00	0.00
6900.00	Aktiviert Ausgaben allgemeiner Haushalt	0.00	420'077.75	0	286'000	0.00	515'422.70

Investitionsrechnung Aufgabenbereiche FV nach Funktionen

Rechnung / Primarschulgemeinde Bachenbülach 1.1.2021 - 31.12.2021 RE IR FV Funkt 1stellig

Nummer	Bezeichnung	Rechnung 2021		Ausgaben	Budget 2021		Ausgaben	Rechnung 2020	
		Ausgaben	Einnahmen		Einnahmen	Einnahmen			
	Investitionsrechnung	0.00	0.00	0	0	2'115'335.10	4'500'000.00		
	Nettoergebnis	0.00	0.00	0	0	2'384'664.90	0.00		
9	FINANZEN	0.00	0.00	0	0	2'115'335.10	4'500'000.00		
	Nettoergebnis	0.00	0.00	0	0	2'384'664.90	0.00		

Investitionsrechnung Einzelkonten FV nach Funktionen

Rechnung / Primarschulgemeinde Bachenbülach 1.1.2021 - 31.12.2021 RE IR FV Funkt 6stellig

Nummer	Bezeichnung	Rechnung 2021		Ausgaben	Budget 2021	Ausgaben	Rechnung 2020
		Ausgaben	Einnahmen				
	Investitionsrechnung	0.00	0.00	0	0	4'500'000.00	4'500'000.00
9	FINANZEN	0.00	0.00	0	0	4'500'000.00	4'500'000.00
96	Vermögens- und Schuldenverwaltung	0.00	0.00	0	0	2'115'335.10	4'500'000.00
	Nettoergebnis	0.00	0.00	0	0	2'384'664.90	0.00
963	Liegenschaften des Finanzvermögens	0.00	0.00	0	0	2'115'335.10	4'500'000.00
	Nettoergebnis	0.00	0.00	0	0	2'384'664.90	0.00
9630	Liegenschaften des Finanzvermögens	0.00	0.00	0	0	2'115'335.10	4'500'000.00
7200.00	Erwerbs- und Verkaufsnebenkosten von Grundstücken (liquiditätswirksam)	0.00	0.00	0	0	575'543.75	0.00
7700.00	Übertragung von realisierten Gewinnen aus Grundstücken in die Erfolgsrechnung	0.00	0.00	0	0	1'539'791.35	0.00
8000.01	Verkauf von Grundstücken, Kat-Nr. 2293 (Pünten)	0.00	0.00	0	0	0.00	4'500'000.00
99	Nicht aufgeteilte Posten	0.00	0.00	0	0	2'384'664.90	0.00
	Nettoergebnis	0.00	0.00	0	0	0.00	2'384'664.90
999	Abschluss	0.00	0.00	0	0	2'384'664.90	0.00
	Nettoergebnis	0.00	0.00	0	0	0.00	2'384'664.90
9990	Abschluss	0.00	0.00	0	0	2'384'664.90	0.00
7990.00	Abgang Grundstücke FV	0.00	0.00	0	0	2'384'664.90	0.00

Bilanz

Rechnung / Primarschule 1.1.2021 - 31.12.2021 RE Bilanz 6stellig

Nummer	Bezeichnung	31.12.2020	31.12.2021
1	AKTIVEN	8'829'120.77	8'332'094.50
10	Finanzvermögen	2'198'319.84	2'063'191.59
101	Forderungen	2'198'319.84	2'063'191.59
1010	Forderungen aus Lieferungen und Leistungen gegenüber Dritten	3'920.90	34'092.50
1010.02	Forderungen Einmalfaktura Schule	3'920.90	21'419.45
1010.04	Forderungen aus Lieferungen und Leistungen gegenüber Dritten	0.00	12'673.05
1011	Kontokorrente mit Dritten	1'387'647.26	1'428'465.40
1011.00	Kontokorrent mit Politische Gemeinde Bachenbülach	1'322'342.26	1'371'463.85
1011.24	Kontokorrent Private	65'305.00	57'001.55
1012	Steuerforderungen	806'751.68	600'633.69
1012.00	Forderungen allgemeine Gemeindesteuern	806'751.68	600'633.69
14	Verwaltungsvermögen	6'630'800.93	6'268'902.91
140	Sachanlagen VV	6'347'133.10	5'991'529.85
1403	Übrige Tiefbauten	289'100.63	272'383.39
1403.00	Tiefbauten allgemeiner Haushalt	442'736.45	442'736.45
1403.09	WB Tiefbauten allgemeiner Haushalt	-153'635.82	-170'353.06
1404	Hochbauten	5'629'581.34	5'373'533.63
1404.00	Hochbauten allgemeiner Haushalt	10'441'285.06	10'477'416.81
1404.09	WB Hochbauten allgemeiner Haushalt	-4'811'703.72	-5'103'883.18
1406	Mobilien VV	391'305.93	343'028.03
1406.00	Mobilien allgemeiner Haushalt	1'479'774.90	1'607'536.10
1406.09	WB Mobilien allgemeiner Haushalt	-1'088'468.97	-1'264'508.07
1407	Anlagen im Bau VV	37'145.20	2'584.80
1407.00	Anlagen im Bau, allg. Haushalt	37'145.20	0.00
1407.03	Anlagen im Bau, übrige Tiefbauten allgemeiner Haushalt	0.00	2'584.80

Bilanz

Rechnung / Primarschule 1.1.2021 - 31.12.2021 RE Bilanz 6stellig

Nummer	Bezeichnung	31.12.2020	31.12.2021
144	Darlehen	0.00	223'400.00
1444	Darlehen an öffentlichen Unternehmungen	0.00	223'400.00
1444.00	Darlehen des allgemeinen Haushalts an öffentliche Unternehmungen	0.00	223'400.00
145	Beteiligungen, Grundkapitalien	0.00	30'200.00
1454	Beteiligungen an öffentlichen Unternehmungen	0.00	30'200.00
1454.00	Beteiligungen an öffentlichen Unternehmungen allgemeiner Haushalt	0.00	30'200.00
146	Investitionsbeiträge	283'667.83	23'773.06
1462	IR Beiträge an Gemeinden + Gemeindeverbände	283'667.83	23'773.06
1462.00	Investitionsbeiträge an Gemeinden und Zweckverbände allgemeiner Haushalt	537'674.10	29'341.65
1462.09	WB Investitionsbeiträge an Gemeinden und Zweckverbände allgemeiner Ha..	-254'006.27	-5'568.59

Bilanz

Rechnung / Primarschule 1.1.2021 - 31.12.2021 RE Bilanz 6stellig

Nummer	Bezeichnung	31.12.2020	31.12.2021
2	PASSIVEN	8'829'120.77	8'332'094.50
20	Fremdkapital	1'266'378.43	900'766.12
200	Laufende Verbindlichkeiten	1'252'478.43	889'266.12
2000	Laufende Verbindlichkeiten aus Lieferungen und Leistungen von Dritten	941'166.83	673'226.02
2000.01	Kreditoren	939'560.83	671'476.02
2000.10	Sozialversicherungen (AHV/ALV/FAK)	0.00	1'750.00
2000.11	Personalvorsorgeeinrichtungen	1'606.00	0.00
2001	Kontokorrente mit Dritten	13'219.25	0.00
2001.13	Kontokorrent mit HPS Bezirk Bülach	13'219.25	0.00
2002	Steuern	298'092.35	216'040.10
2002.00	Verpflichtungen aus allgemeinen Gemeindesteuern	298'092.35	216'040.10
205	Kurzfristige Rückstellungen	13'900.00	11'500.00
2050	Kurzfristige Rückstellungen aus Mehrleistungen des Personals	13'900.00	11'500.00
2050.00	Kurzfristige Rückstellungen aus Mehrleistungen des Personals	13'900.00	11'500.00
29	Eigenkapital	7'562'742.34	7'431'328.38
299	Bilanzüberschuss/-fehlbetrag	7'562'742.34	7'431'328.38
2990	Jahresergebnis	1'074'301.12	-131'413.96
2990.00	Jahresergebnis	1'074'301.12	-131'413.96
2999	Kumulierte Ergebnisse der Vorjahre	6'488'441.22	7'562'742.34
2999.00	Kumulierte Ergebnisse der Vorjahre	6'488'441.22	7'562'742.34